




PREFEITURA DE
MÃE D'ÁGUA

Diário Oficial do Município de Mãe D'Água - PB

Instituído Pela Lei Nº 133, de 24 de abril de 1997

Mãe D'Água-PB, 20 de março de 2020.		Contém 37 (trinta e sete) páginas	
Prefeito Francisco Cirino da Silva		Vice-Prefeito Péricles Viana de Oliveira Júnior	
Chefe de Gabinete Ytupam Nunes	Assessoria Jurídica Luciano de Figueiredo Sá	Sec. de Administração Gustavo Mendes as Silva Neto	Sec. de Agric. e M. Ambiente Antônio Gomes dos Santos Aiula Rodrigues dos Santos
Sec. de Assistência Social Lucia Nunes da Silva e Silva Rafaela Gomes dos Santos	Sec. de Cult. Desp. Tur. e Lazer Margarida Maria Fragoso Soares José Elinaldo da Silva Oliveira	Secretaria de Educação Vânia Maria Campos de França Ana Suzana Soares da Rocha	Sec. de Finanças Inácio Monteiro de Oliveira Ribamar Lopes Viana
Sec. de Infraestrutura Vilmar Ferreira Campos Normando de Lucena Soares	Sec. de Planejamento Herta Fragoso Soares. Marques Silvana Soares da Silva	Sec. de Saúde Sandra de Lourdes S. P. Teixeira Gláucia Paulino Lustosa	Tesouraria Antônio Palmeira da Costa Neto

SECRETARIA MUNICIPAL DE FINANÇAS - RREO (JANEIRO-FEVEREIRO 2020)


Prefeitura Municipal de Mãe D'Água
 RELATÓRIO RESUMIDO DA EXECUÇÃO ORÇAMENTÁRIA
 DEMONSTRATIVO DAS RECEITAS E DESPESAS PREVIDENCIÁRIAS DO REGIME PRÓPRIO DE PREVIDÊNCIA DOS SERVIDORES
 ORÇAMENTO FISCAL E DA SEGURIDADE SOCIAL
 JANEIRO A FEVEREIRO DE 2020/BIMESTRE JANEIRO-FEVEREIRO

RS 1,00

PLANO PREVIDENCIÁRIO

RECEITAS PREVIDENCIÁRIAS - RPPS	PREVISÃO INICIAL	PREVISÃO ATUALIZADA	RECEITAS REALIZADAS	
			Até o Bimestre/ 2020	Até o Bimestre/ 2019
RECEITAS CORRENTES (I)	0,00	0,00	0,00	0,00
Receita de Contribuições dos Segurados	0,00	0,00	0,00	0,00
Civil	0,00	0,00	0,00	0,00
Ativo	0,00	0,00	0,00	0,00
Inativo	0,00	0,00	0,00	0,00
Pensionista	0,00	0,00	0,00	0,00
Militar	0,00	0,00	0,00	0,00
Ativo	0,00	0,00	0,00	0,00
Inativo	0,00	0,00	0,00	0,00
Pensionista	0,00	0,00	0,00	0,00
Receita de Contribuições Patronais	0,00	0,00	0,00	0,00
Civil	0,00	0,00	0,00	0,00
Ativo	0,00	0,00	0,00	0,00
Inativo	0,00	0,00	0,00	0,00
Pensionista	0,00	0,00	0,00	0,00
Militar	0,00	0,00	0,00	0,00
Ativo	0,00	0,00	0,00	0,00
Inativo	0,00	0,00	0,00	0,00
Pensionista	0,00	0,00	0,00	0,00
Receita Patrimonial	0,00	0,00	0,00	0,00
Recursos Imobiliários	0,00	0,00	0,00	0,00
Recursos de Valores Mobiliários	0,00	0,00	0,00	0,00
Outras Receitas Patrimoniais	0,00	0,00	0,00	0,00
Recursos de Serviços	0,00	0,00	0,00	0,00
Outras Receitas Correntes	0,00	0,00	0,00	0,00
Compensação Previdenciária do RPPS para o RPPS	0,00	0,00	0,00	0,00
Aportes Periódicos para Amortização de Déficit Atualizado do RPPS (II)	0,00	0,00	0,00	0,00
Demais Receitas Correntes	0,00	0,00	0,00	0,00
RECEITAS DE CAPITAL (III)	0,00	0,00	0,00	0,00
Alienação de Bens, Direitos e Ativos	0,00	0,00	0,00	0,00
Amortização de Empréstimos	0,00	0,00	0,00	0,00
Outras Receitas de Capital	0,00	0,00	0,00	0,00

Page 1 of 4

www.pmuemg.com.br - Prefeitura Municipal de Mãe D'Água - PB - CEP: 58740-000 - Rua Luiz Furtado de Figueiredo, 48 - Centro, Mãe D'Água-PB - Fone: (83) 3428-1000 - www.maedagua.pb.gov.br



TOTAL DAS RECEITAS PREVIDENCIÁRIAS (RPFS) (IV) = (I + III - II)									
DESPESAS PREVIDENCIÁRIAS - RPFS	DOTAÇÃO INICIAL	DOTAÇÃO ATUALIZADA	DESPESAS EMPENHADAS		DESPESAS LIQUIDADAS		INSCRITAS EM RESTOS A PAGAR NÃO PROCESSADOS		0,00
			Até o Bimestre 2020	Até o Bimestre 2019	Até o Bimestre 2020	Até o Bimestre 2019	Em 2020	Em 2019	
ADMINISTRAÇÃO (V)	0,00	0,00	0,00	0,00	0,00	0,00	0,00	0,00	0,00
Despesas Correntes	0,00	0,00	0,00	0,00	0,00	0,00	0,00	0,00	0,00
Despesas de Capital	0,00	0,00	0,00	0,00	0,00	0,00	0,00	0,00	0,00
PREVIDÊNCIA (VI)	0,00	0,00	0,00	0,00	0,00	0,00	0,00	0,00	0,00
Benefícios - Civil	0,00	0,00	0,00	0,00	0,00	0,00	0,00	0,00	0,00
Aposentadorias	0,00	0,00	0,00	0,00	0,00	0,00	0,00	0,00	0,00
Pensões	0,00	0,00	0,00	0,00	0,00	0,00	0,00	0,00	0,00
Outros Benefícios Previdenciários	0,00	0,00	0,00	0,00	0,00	0,00	0,00	0,00	0,00
Benefícios - Militar	0,00	0,00	0,00	0,00	0,00	0,00	0,00	0,00	0,00
Reformas	0,00	0,00	0,00	0,00	0,00	0,00	0,00	0,00	0,00
Pensões	0,00	0,00	0,00	0,00	0,00	0,00	0,00	0,00	0,00
Outras Despesas Previdenciárias	0,00	0,00	0,00	0,00	0,00	0,00	0,00	0,00	0,00
Outras Despesas Previdenciárias	0,00	0,00	0,00	0,00	0,00	0,00	0,00	0,00	0,00
Compensações Previdenciárias do RPPS para o RGPS	0,00	0,00	0,00	0,00	0,00	0,00	0,00	0,00	0,00
Demais Despesas Previdenciárias	0,00	0,00	0,00	0,00	0,00	0,00	0,00	0,00	0,00
TOTAL DAS DESPESAS PREVIDENCIÁRIAS RPFS (VII) = (V + VI)	0,00	0,00	0,00	0,00	0,00	0,00	0,00	0,00	0,00
RESULTADO PREVIDENCIÁRIO (VIII) = (IV - VII)	0,00	0,00	0,00	0,00	0,00	0,00	0,00	0,00	0,00
RECURSOS RPFS ARRECADADOS EM EXERCÍCIOS ANTERIORES									
RECURSOS RPFS ARRECADADOS EM EXERCÍCIOS ANTERIORES									
RESERVA ORÇAMENTÁRIA DO RPPS									
RESERVA ORÇAMENTÁRIA DO RPPS									
RESERVA ORÇAMENTÁRIA DO RPPS									
APORTES DE RECURSOS PARA O PLANO PREVIDENCIÁRIO DO RPPS									
APORTES DE RECURSOS PARA O PLANO PREVIDENCIÁRIO DO RPPS									
Plano de Amortização - Contribuição Patronal Suplementar									
Plano de Amortização - Aporte Periódico de Valores Predefinidos									
Outros Aportes para o RPPS									
Recursos para Cobertura de Déficit Financeiro									
BENS E DIREITOS RPFS									
BENS E DIREITOS RPFS									
Caixa e Equivalentes de Caixa									
Investimentos e Aplicações									
Outros Bens e Direitos									
PERÍODO DE REFERÊNCIA									
2020									
2019									
0,00									
0,00									
0,00									



PLANO FINANCEIRO

RECEITAS PREVIDENCIÁRIAS - RPPS

	PREVISÃO INICIAL	PREVISÃO ATUALIZADA	RECEITAS REALIZADAS	
			Até o Bimestre 2020	Até o Bimestre 2019
RECEITAS CORRENTES (IX)	0,00	0,00	0,00	0,00
Receta de Contribuições dos Segurados	0,00	0,00	0,00	0,00
Civil	0,00	0,00	0,00	0,00
Ativo	0,00	0,00	0,00	0,00
Inativo	0,00	0,00	0,00	0,00
Pensionista	0,00	0,00	0,00	0,00
Militar	0,00	0,00	0,00	0,00
Ativo	0,00	0,00	0,00	0,00
Inativo	0,00	0,00	0,00	0,00
Pensionista	0,00	0,00	0,00	0,00
Receta de Contribuições Patronais	0,00	0,00	0,00	0,00
Civil	0,00	0,00	0,00	0,00
Ativo	0,00	0,00	0,00	0,00
Inativo	0,00	0,00	0,00	0,00
Pensionista	0,00	0,00	0,00	0,00
Militar	0,00	0,00	0,00	0,00
Ativo	0,00	0,00	0,00	0,00
Inativo	0,00	0,00	0,00	0,00
Pensionista	0,00	0,00	0,00	0,00
Receta Patrimonial	0,00	0,00	0,00	0,00
Recetas Imobiliárias	0,00	0,00	0,00	0,00
Recetas de Valores Mobiliários	0,00	0,00	0,00	0,00
Outras Recetas Patrimoniais	0,00	0,00	0,00	0,00
Receta de Serviços	0,00	0,00	0,00	0,00
Outras Recetas Correntes	0,00	0,00	0,00	0,00
Compensação Previdenciária do RGPS para o RPPS	0,00	0,00	0,00	0,00
Demais Recetas Correntes	0,00	0,00	0,00	0,00
RECEITAS DE CAPITAL (X)	0,00	0,00	0,00	0,00
Alienação de Bens, Direitos e Ativos	0,00	0,00	0,00	0,00
Amortização de Empréstimos	0,00	0,00	0,00	0,00
Outras Recetas de Capital	0,00	0,00	0,00	0,00
TOTAL DAS RECEITAS PREVIDENCIÁRIAS - RPPS (XI) = (IX + X)	0,00	0,00	0,00	0,00

	DOTAÇÃO INICIAL	DOTAÇÃO ATUALIZADA	DESPESAS EMPENHADAS		DESPESAS LIQUIDADAS		INSCRITAS EM RESTOS A PAGAR NÃO PROCESSADOS	
			Até o Bimestre 2020	Até o Bimestre 2019	Até o Bimestre 2020	Até o Bimestre 2019	Até o Bimestre 2020	Até o Bimestre 2019
DESPESAS PREVIDENCIÁRIAS - RPPS	0,00	0,00	0,00	0,00	0,00	0,00	0,00	0,00
ADMINISTRAÇÃO (XII)	0,00	0,00	0,00	0,00	0,00	0,00	0,00	0,00
Despesas Correntes	0,00	0,00	0,00	0,00	0,00	0,00	0,00	0,00
Despesas de Capital	0,00	0,00	0,00	0,00	0,00	0,00	0,00	0,00
PREVIDÊNCIA (XIII)	0,00	0,00	0,00	0,00	0,00	0,00	0,00	0,00
Benefícios - Civil	0,00	0,00	0,00	0,00	0,00	0,00	0,00	0,00
Aposentadorias	0,00	0,00	0,00	0,00	0,00	0,00	0,00	0,00





Pensões	0,00	0,00	0,00	0,00	0,00	0,00	0,00	0,00	0,00	0,00
Outros Benefícios Previdenciários	0,00	0,00	0,00	0,00	0,00	0,00	0,00	0,00	0,00	0,00
Benefícios - Militar	0,00	0,00	0,00	0,00	0,00	0,00	0,00	0,00	0,00	0,00
Reformas	0,00	0,00	0,00	0,00	0,00	0,00	0,00	0,00	0,00	0,00
Pensões	0,00	0,00	0,00	0,00	0,00	0,00	0,00	0,00	0,00	0,00
Outros Benefícios Previdenciários	0,00	0,00	0,00	0,00	0,00	0,00	0,00	0,00	0,00	0,00
Outras Despesas Previdenciárias	0,00	0,00	0,00	0,00	0,00	0,00	0,00	0,00	0,00	0,00
Compensações Previdenciárias do RPPS para o RGPS	0,00	0,00	0,00	0,00	0,00	0,00	0,00	0,00	0,00	0,00
Demais Despesas Previdenciárias	0,00	0,00	0,00	0,00	0,00	0,00	0,00	0,00	0,00	0,00
TOTAL DAS DESPESAS PREVIDENCIÁRIAS RPPS (XIV) - (XII + XIII)	0,00	0,00	0,00	0,00	0,00	0,00	0,00	0,00	0,00	0,00
RESULTADO PREVIDENCIÁRIO (XV) - (XI - XIV)	0,00	0,00	0,00	0,00	0,00	0,00	0,00	0,00	0,00	0,00


APORTES DE RECURSOS PARA O PLANO FINANCEIRO DO RPPS

Recursos para Cobertura de Insuficiências Financeiras
 Recursos para Formação de Reserva

FONTE: Sistema PublicSoft Contabilidade - Secretária Municipal de Finanças - em 19 de março de 2020 às 16:53:13


 CLÁUDIA FERREIRA MARTINS
 Contadora Geral
 CPF-477.984.084-87 CRC- PB
 4.39-5/O-7


 RAQUEL MONTEIRO DE
 OLIVEIRA
 Sec. de Finanças


 FRANCISCO CIRINO DA
 SILVA
 Prefeito

APORTES
 REALIZADOS
 0,00
 0,00

Diário Oficial do Município de Mãe D'Água-PB, 20 de março de 2019
Contém 37 (trinta e sete) páginas



Prefeitura Municipal de Mãe D'água
RELATÓRIO RESUMIDO DA EXECUÇÃO ORÇAMENTÁRIA
DEMONSTRATIVO SIMPLIFICADO DO RELATÓRIO RESUMIDO DA EXECUÇÃO ORÇAMENTÁRIA
ORÇAMENTO FISCAL E DA SEGURIDADE SOCIAL
JANEIRO A FEVEREIRO DE 2020/BIMESTRE JANEIRO-FEVEREIRO

REO - Anexo XIV (LRF, Art. 48)

R\$ 1,00

BALANÇO ORÇAMENTÁRIO		Até o Bimestre	
ECEITAS			
Previsão Inicial		31.102.280,00	
Previsão Atualizada		31.102.280,00	
Receitas Realizadas		2.711.857,21	
Déficit Orçamentário		0,00	
Saldos de Exercícios Anteriores (Utilizados para Créditos Adicionais)		785.973,18	
ESPESAS			
Dotação Inicial		31.102.280,00	
Créditos Adicionais		306.796,40	
Dotação Atualizada		31.409.076,40	
Despesas Empenhadas		2.135.383,87	
Despesas Liquidadas		1.925.884,03	
Despesas Pagas		1.925.821,77	
Superávit Orçamentário		785.973,18	
DESPESAS POR FUNÇÃO/SUBFUNÇÃO			
		Até o Bimestre	
despesas Empenhadas		2.135.383,87	
despesas Liquidadas		1.925.884,03	
RECEITA CORRENTE LÍQUIDA - RCL			
		Até o Bimestre	
receita Corrente Líquida		14.511.628,45	
receita Corrente Líquida Ajustada para Cálculo dos Limites de Endividamento		14.511.628,45	
receita Corrente Líquida Ajustada para Cálculo dos Limites da Despesa com Pessoal		14.511.628,45	
RECEITAS E DESPESAS DOS REGIMES DE PREVIDÊNCIA			
		Até o Bimestre	
Regime Próprio de Previdência dos Servidores Públicos - PLANO PREVIDENCIÁRIO			
Receitas Previdenciárias Realizadas		0,00	
Despesas Previdenciárias Liquidadas		0,00	
Resultado Previdenciário		0,00	
Regime Próprio de Previdência dos Servidores Públicos - PLANO FINANCEIRO			
Receitas Previdenciárias Realizadas		0,00	
Despesas Previdenciárias Liquidadas		0,00	
Resultado Previdenciário		0,00	
RESULTADOS PRIMÁRIO E NOMINAL		Meta Fixada no Anexo de Metas Fiscais da LDO (a)	Resultado Apurado Até o Bimestre (b)
		% em Relação à Meta (b/a)	
Resultado Primário - Acima da Linha	0,00	145.054,09	0,00
Resultado Nominal - Acima da Linha	0,00	145.054,09	0,00



Prefeitura Municipal de Mãe D'Água
RELATÓRIO RESUMIDO DA EXECUÇÃO ORÇAMENTÁRIA
DEMONSTRATIVO SIMPLIFICADO DO RELATÓRIO RESUMIDO DA EXECUÇÃO ORÇAMENTÁRIA
ORÇAMENTO FISCAL E DA SEGURIDADE SOCIAL
JANEIRO A FEVEREIRO DE 2020/BIMESTRE JANEIRO-FEVEREIRO

RREO - Anexo XIV (LRF, Art. 48)

R\$ 1,00


BALANÇO ORÇAMENTÁRIO		Até o Bimestre		
RESTOS A PAGAR A PAGAR POR PODER E MINISTÉRIO PÚBLICO	Inscrição	Cancelamento Até o Bimestre	Pagamento Até o Bimestre	Saldo à Pagar
RESTOS A PAGAR PROCESSADOS	632.389,04	5.261,97	599.021,83	28.105,24
Poder Executivo	631.889,04	5.261,97	599.021,83	27.605,24
Poder Legislativo	500,00	0,00	0,00	500,00
Poder Judiciário	0,00	0,00	0,00	0,00
Ministério Público	0,00	0,00	0,00	0,00
Defensoria Pública	0,00	0,00	0,00	0,00
RESTOS A PAGAR NÃO-PROCESSADOS	102.204,11	4.557,27	40.267,05	57.379,79
Poder Executivo	102.204,11	4.557,27	40.267,05	57.379,79
Poder Legislativo	0,00	0,00	0,00	0,00
Poder Judiciário	0,00	0,00	0,00	0,00
Ministério Público	0,00	0,00	0,00	0,00
Defensoria Pública	0,00	0,00	0,00	0,00
TOTAL	734.593,15	9.819,24	639.288,88	85.485,03

DESPESAS COM MANUTENÇÃO E DESENVOLVIMENTO DO ENSINO	Valor Apurado Até o Bimestre	Limites Constitucionais Anuais	
		% Mínimo a Aplicar no Exercício	% Aplicado Até o Bimestre
Mínimo Anual de <18% / 25%> das Receitas de Impostos na Manutenção e Desenvolvimento do Ensino	553.520,34	25%	25,51
Mínimo Anual de 60% do FUNDEB na Remuneração do Magistério com Ensino Fundamental e Médio	487.896,68	60%	88,14
Mínimo Anual de 60% do FUNDEB na Remuneração do Magistério com Educação Infantil e Ensino Fundamental	395.610,95	60%	80,60
Complementação da União ao FUNDEB		0,00	

RECEITAS DE OPERAÇÕES DE CRÉDITO E DESPESAS DE CAPITAL	Valor Apurado no Exercício	Saldo não Realizado
Receita de Operação de Crédito	0,00	0,00
Despesa de Capital Líquida	0,00	0,00

PROJEÇÃO ATUARIAL DOS REGIMES DE PREVIDÊNCIA	Exercício	10º Exercício	20º Exercício	35º Exercício
Plano Previdenciário	0,00	0,00	0,00	0,00
Receitas Previdenciárias	0,00	0,00	0,00	0,00
Despesas Previdenciárias	0,00	0,00	0,00	0,00
Resultado Previdenciário	0,00	0,00	0,00	0,00
Plano Financeiro	0,00	0,00	0,00	0,00
Receitas Previdenciárias	0,00	0,00	0,00	0,00
Despesas Previdenciárias	0,00	0,00	0,00	0,00
Resultado Previdenciário	0,00	0,00	0,00	0,00

RECEITA DA ALIENAÇÃO DE ATIVOS E APLICAÇÃO DOS RECURSOS	Valor Apurado Até o Bimestre	Saldo a Realizar
Receita da Alienação de Ativos	0,00	0,00
Aplicação dos Recursos da Alienação de Ativos	0,00	0,00



Prefeitura Municipal de Mãe D'Água
RELATÓRIO RESUMIDO DA EXECUÇÃO ORÇAMENTÁRIA
DEMONSTRATIVO SIMPLIFICADO DO RELATÓRIO RESUMIDO DA EXECUÇÃO ORÇAMENTÁRIA
ORÇAMENTO FISCAL E DA SEGURIDADE SOCIAL
JANEIRO A FEVEREIRO DE 2020/BIMESTRE JANEIRO-FEVEREIRO

RREO - Anexo XIV (LRF, Art. 48)

R\$ 1,00


BALANÇO ORÇAMENTÁRIO		Até o Bimestre	
DESPESAS COM AÇÕES E SERVIÇOS PÚBLICOS DE SAÚDE	Valor apurado Até o Bimestre	Limite Constitucional Anual	
		% Mínimo a Aplicar no Exercício	% Aplicado Até o Bimestre
Despesas com Ações e Serviços Públicos de Saúde executadas com recursos de impostos	125.800,29	15,00	387,54
DESPESAS DE CARÁTER CONTINUADO DERIVADAS DE PPP		VALOR APURADO NO EXERCÍCIO CORRENTE	
Total das Despesas Consideradas para o Limite / RCL (%)		0,00	

FONTE: Sistema PublicSoft Contabilidade - Secretaria Municipal de Finanças. - em 19 de março de 2020 as 16:57:59


CLAIR LEFFÃO MARTINS
Contadora Geral
CPF-477.984.084-87 CRC- PB
4.39-5/O -7


RÁCIO MONTEIRO DE
OLIVEIRA
Sec. de Finanças


FRANCISCO CIRINO DA
SILVA
Prefeito



Prefeitura Municipal de Mãe D'água
RELATÓRIO RESUMIDO DA EXECUÇÃO ORÇAMENTÁRIA
DEMONSTRATIVO DOS RESTOS A PAGAR POR PODER E ÓRGÃO
ORÇAMENTO FISCAL E DA SEGURIDADE SOCIAL
JANEIRO A FEVEREIRO DE 2020/BIMESTRE JANEIRO-FEVEREIRO

RREO - ANEXO VII (LRF, art. 53, inciso V)

R\$ 1,00


PODER / ÓRGÃO	RESTOS A PAGAR PROCESSADOS E NÃO PROCESSADOS LIQUIDADOS EM EXERCÍCIOS ANTERIORES				RESTOS A PAGAR NÃO PROCESSADOS				Saldo Total L = (e + k)		
	Inscritos		Pagos (c)	Cancelados (d)	Saldo (e = (a + b) - (c + d))	Inscritos		Pagos (f)		Cancelados (j)	
	Em Exercícios Anteriores (a)	Em 31 de Dezembro de 2019 (b)				Em Exercícios Anteriores (f)	Em 31 de Dezembro de 2019 (g)				
RESTOS A PAGAR (EXCETO INTRA-ORÇAMENTÁRIOS)(I)	6.091,73	626.147,31	599.021,83	5.261,97	27.955,24	57.379,19	44.824,92	40.267,05	4.557,27	57.379,79	85.335,03
Prefeitura Municipal de Mãe D'água	5.741,73	626.147,31	599.021,83	5.261,97	27.605,24	57.379,19	44.824,92	40.267,05	4.557,27	57.379,79	84.985,03
PODER LEGISLATIVO	350,00	0,00	0,00	0,00	350,00	0,00	0,00	0,00	0,00	0,00	350,00
Câmara Municipal de Mãe D'Água	350,00	0,00	0,00	0,00	350,00	0,00	0,00	0,00	0,00	0,00	350,00
RESTOS A PAGAR (INTRA-ORÇAMENTÁRIOS)(II)	0,00	0,00	0,00	0,00	0,00	0,00	0,00	0,00	0,00	0,00	0,00
NADA A REGISTRAR	0,00	0,00	0,00	0,00	0,00	0,00	0,00	0,00	0,00	0,00	0,00
TOTAL (III) = (I + II)	6.091,73	626.147,31	599.021,83	5.261,97	27.955,24	57.379,19	44.824,92	40.267,05	4.557,27	57.379,79	85.335,03

FONTE: Sistema PublicSoft Contabilidade - Secretaria Municipal de Finanças - em 19 de março de 2020 as 16:54:33

CLAIR LEFFING-MARTINS
Contadora Geral
CPF-477.984.084-87 CRC- PB
4.39-5/O-7

FRANCISCO CIRINO DA
SILVA
Prefeito

FRANCISCO CIRINO DA
SILVA
Prefeito



Prefeitura Municipal de Mãe D'Água
RELATÓRIO RESUMIDO DA EXECUÇÃO ORÇAMENTÁRIA
DEMONSTRATIVO DA EXECUÇÃO DAS DESPESAS POR FUNÇÃO/SUBFUNÇÃO
ORÇAMENTO FISCAL E DA SEGURIDADE SOCIAL
JANEIRO A FEVEREIRO DE 2020/BIMESTRE JANEIRO-FEVEREIRO

RREO - Anexo II (LRF, Art. 52, inciso II, alínea "c")

R\$ 1,00

FUNÇÃO/SUBFUNÇÃO	DOTAÇÃO INÍCIA	DOTAÇÃO ATUALIZADA	DESPESAS EMPENHADAS		SALDO (e) = (a - b)	DESPESAS LIQUIDADAS		SALDO (e) = (a - d)	INSCRITAS EM RESTOS A PAGAR NÃO PROCESSADOS (f)
			No Bimestre	Até o Bimestre (b)		(b / total b)	%		
DESPESAS (EXCETO INTRA-ORÇAMENTÁRIAS)	31.102.280,00	31.409.076,40	2.135.383,87	2.135.383,87	29.273.692,53	1.925.884,03	1.925.884,03	29.483.192,37	0,00
(1) Legislativa	780.000,00	780.000,00	128.952,41	128.952,41	651.047,59	128.952,41	128.952,41	651.047,59	0,00
Ação Legislativa	780.000,00	780.000,00	128.952,41	128.952,41	651.047,59	128.952,41	128.952,41	651.047,59	0,00
Administração	2.360.720,00	2.667.516,40	345.538,21	345.538,21	2.321.978,19	298.428,67	298.428,67	2.369.087,73	0,00
Def. Interesse Públ. no Proc. Judiciário	147.600,00	147.600,00	11.900,00	11.900,00	135.700,00	6.400,00	6.400,00	141.200,00	0,00
Administração Geral	1.345.120,00	1.345.120,00	187.312,70	187.312,70	1.157.807,30	163.553,61	163.553,61	1.181.566,39	0,00
Administração Financeira	854.000,00	1.160.796,40	144.749,51	144.749,51	1.016.046,89	128.475,06	128.475,06	1.032.321,34	0,00
Assistência Comunitária	14.000,00	14.000,00	1.576,00	1.576,00	12.424,00	0,00	0,00	14.000,00	0,00
Assistência Social	2.136.000,00	2.136.000,00	153.680,26	153.680,26	1.982.319,74	128.265,87	128.265,87	2.007.734,13	0,00
Assistência ao Idoso	4.500,00	4.500,00	0,00	0,00	4.500,00	0,00	0,00	4.500,00	0,00
Assistência à Criança e ao Adolescente	97.000,00	95.122,00	12.678,21	12.678,21	82.443,79	12.678,21	12.678,21	82.443,79	0,00
Assistência Comunitária	2.034.500,00	2.036.378,00	141.002,05	141.002,05	1.895.375,95	115.587,66	115.587,66	1.920.790,34	0,00
Saúde	6.459.000,00	6.459.000,00	482.682,10	482.682,10	5.976.317,90	445.713,63	445.713,63	6.013.286,37	0,00
Atenção Básica	3.413.500,00	3.422.349,00	448.415,00	448.415,00	2.973.934,00	419.718,53	419.718,53	3.002.630,47	0,00
Assistência Hospitalar e Ambulatorial	446.800,00	442.951,00	18.668,62	18.668,62	424.282,38	10.396,62	10.396,62	432.554,38	0,00
Suporte Profilático e Terapêutico	69.000,00	64.000,00	0,00	0,00	64.000,00	0,00	0,00	64.000,00	0,00
Vigilância Epidemiológica	63.500,00	63.500,00	15.598,48	15.598,48	47.901,52	15.598,48	15.598,48	47.901,52	0,00
Saneamento Básico Rural	1.951.200,00	1.951.200,00	0,00	0,00	1.951.200,00	0,00	0,00	1.951.200,00	0,00
Saneamento Básico Urbano	4.977.890,00	4.977.890,00	648.725,34	648.725,34	4.329.164,66	618.716,14	618.716,14	4.359.173,86	0,00
Educação	147.550,00	147.550,00	10.128,94	10.128,94	137.421,06	8.558,74	8.558,74	138.991,26	0,00
Alimentação e Nutrição	4.171.560,00	4.173.192,00	516.367,03	516.367,03	3.656.824,97	487.928,03	487.928,03	3.685.263,97	0,00
Ensinso Fundamental	6.000,00	6.000,00	0,00	0,00	6.000,00	0,00	0,00	6.000,00	0,00
Educação Infantil	476.780,00	475.148,00	92.905,71	92.905,71	382.242,29	92.905,71	92.905,71	382.242,29	0,00
Educação Básica	251.000,00	176.000,00	29.323,66	29.323,66	146.676,34	29.323,66	29.323,66	146.676,34	0,00
Cultura	251.000,00	251.000,00	26.071,26	26.071,26	224.928,74	26.071,26	26.071,26	224.928,74	0,00
Administração Geral	1.802.500,00	1.802.500,00	214.189,49	214.189,49	1.588.310,51	26.071,26	26.071,26	1.627.311,59	0,00
Urbanismo	1.142.500,00	1.142.500,00	191.313,98	191.313,98	951.186,02	175.188,41	175.188,41	966.374,43	0,00
Administração Geral	600.000,00	600.000,00	22.875,51	22.875,51	577.124,49	0,00	0,00	600.000,00	0,00
Infra-Estrutura Urbana	600.000,00	600.000,00	0,00	0,00	600.000,00	0,00	0,00	600.000,00	0,00
Serviços Urbanos	710.000,00	710.000,00	0,00	0,00	710.000,00	0,00	0,00	710.000,00	0,00
Habitatio	710.000,00	710.000,00	0,00	0,00	710.000,00	0,00	0,00	710.000,00	0,00
Habitatio Urbana	710.000,00	710.000,00	0,00	0,00	710.000,00	0,00	0,00	710.000,00	0,00



Prefeitura Municipal de Mãe D'Água
 RELATÓRIO RESUMIDO DA EXECUÇÃO ORÇAMENTÁRIA
DEMONSTRATIVO DA EXECUÇÃO DAS DESPESAS POR FUNÇÃO/SUBFUNÇÃO
 ORÇAMENTO FISCAL E DA SEGURIDADE SOCIAL


JANEIRO A FEVEREIRO DE 2020/BIMESTRE JANEIRO-FEVEREIRO

RREO - Anexo II (LRF, Art. 52, inciso II, alínea "c")

R\$ 1,00

FUNÇÃO/SUBFUNÇÃO	DOTAÇÃO INÍCIA	DOTAÇÃO ATUALIZADA	DESPESAS EMPENHADAS		SALDO (c) = (a - b)	DESPESAS LIQUIDADAS		SALDO (e) = (a - d)	INSCRITAS EM RESTOS A PAGAR NÃO PROCESSADOS (f)		
			No Bimestre	Até o Bimestre (b)		% (b / total b)	No Bimestre			Até o Bimestre (d)	% (d / total d)
			(a)	(b)		(b / total b)	(c)			(d)	(d / total d)
DESPESAS (EXCETO INTRA-ORÇAMENTÁRIAS) (I)	31.102.280,00	31.409.076,40	2.135.383,87	2.135.383,87	100,00	29.273.692,53	1.925.884,03	1.925.884,03	100,00	29.483.192,37	0,00
Saneamento	6.125.000,00	6.125.000,00	0,00	0,00	0,00	6.125.000,00	0,00	0,00	0,00	6.125.000,00	0,00
Saneamento Básico Rural	6.090.000,00	6.090.000,00	0,00	0,00	0,00	6.090.000,00	0,00	0,00	0,00	6.090.000,00	0,00
Saneamento Básico Urbano	35.000,00	35.000,00	0,00	0,00	0,00	35.000,00	0,00	0,00	0,00	35.000,00	0,00
Gestão Ambiental	570.750,00	570.750,00	0,00	0,00	0,00	570.750,00	0,00	0,00	0,00	570.750,00	0,00
Controle Ambiental	370.000,00	370.000,00	0,00	0,00	0,00	370.000,00	0,00	0,00	0,00	370.000,00	0,00
Recursos Hídricos	200.750,00	200.750,00	0,00	0,00	0,00	200.750,00	0,00	0,00	0,00	200.750,00	0,00
Agricultura	1.151.974,00	1.151.974,00	96.051,40	96.051,40	8,33	1.055.922,60	65.154,24	65.154,24	5,64	1.086.819,76	0,00
Administração Geral	582.474,00	582.474,00	81.465,40	81.465,40	13,81	501.008,60	65.154,24	65.154,24	11,16	517.319,76	0,00
Assistência Comunitária	7.500,00	7.500,00	0,00	0,00	0,00	7.500,00	0,00	0,00	0,00	7.500,00	0,00
Abastecimento	270.000,00	270.000,00	0,00	0,00	0,00	270.000,00	0,00	0,00	0,00	270.000,00	0,00
Extensão Rural	292.000,00	292.000,00	14.586,00	14.586,00	5,00	277.414,00	0,00	0,00	0,00	292.000,00	0,00
Comércio e Serviços	1.763.000,00	1.763.000,00	0,00	0,00	0,00	1.763.000,00	0,00	0,00	0,00	1.763.000,00	0,00
Comercialização	525.000,00	525.000,00	0,00	0,00	0,00	525.000,00	0,00	0,00	0,00	525.000,00	0,00
Turismo	1.238.000,00	1.238.000,00	0,00	0,00	0,00	1.238.000,00	0,00	0,00	0,00	1.238.000,00	0,00
Comunicação	50.601,00	50.601,00	7.940,56	7.940,56	15,69	42.660,44	7.840,56	7.840,56	15,69	42.760,44	0,00
Comunicação Social	50.601,00	50.601,00	7.940,56	7.940,56	15,69	42.660,44	7.840,56	7.840,56	15,69	42.760,44	0,00
Transporte	573.500,00	573.500,00	0,00	0,00	0,00	573.500,00	0,00	0,00	0,00	573.500,00	0,00
Transporte Rodoviário	573.500,00	573.500,00	0,00	0,00	0,00	573.500,00	0,00	0,00	0,00	573.500,00	0,00
Desporto e Lazer	1.028.000,00	1.028.000,00	0,00	0,00	0,00	1.028.000,00	0,00	0,00	0,00	1.028.000,00	0,00
Desporto Comunitário	1.028.000,00	1.028.000,00	0,00	0,00	0,00	1.028.000,00	0,00	0,00	0,00	1.028.000,00	0,00
Energias Especiais	217.500,00	217.500,00	31.552,84	31.552,84	14,51	185.947,16	31.552,84	31.552,84	14,51	185.947,16	0,00
Def. Interesse Públ. no Proc. Judiciário	22.000,00	22.000,00	0,00	0,00	0,00	22.000,00	0,00	0,00	0,00	22.000,00	0,00
Refinanciamento da Dívida Interna	50.000,00	50.000,00	2.796,38	2.796,38	5,59	47.203,62	2.796,38	2.796,38	5,59	47.203,62	0,00
Serviço da Dívida Interna	5.000,00	5.000,00	0,00	0,00	0,00	5.000,00	0,00	0,00	0,00	5.000,00	0,00
Transferências	140.500,00	140.500,00	28.756,46	28.756,46	20,47	111.743,54	28.756,46	28.756,46	20,47	111.743,54	0,00
RESERVA DE CONTINGÊNCIA	144.845,00	144.845,00	0,00	0,00	0,00	144.845,00	0,00	0,00	0,00	144.845,00	0,00
DESPESAS (INTRA-ORÇAMENTÁRIAS) (II)	0,00	0,00	0,00	0,00	0,00	0,00	0,00	0,00	0,00	0,00	0,00
TOTAL (III)=(I+II)	31.102.280,00	31.409.076,40	2.135.383,87	2.135.383,87	100,00	29.273.692,53	1.925.884,03	1.925.884,03	100,00	29.483.192,37	0,00

FONTE: Sistema PublicSoft Contabilidade - Secretaria Municipal de Finanças - em 19 de março de 2020 as 16:52:34



Prefeitura Municipal de Mãe D'Água
 RELATÓRIO RESUMIDO DA EXECUÇÃO ORÇAMENTÁRIA
DEMONSTRATIVO DA EXECUÇÃO DAS DESPESAS POR FUNÇÃO/SUBFUNÇÃO
 ORÇAMENTO FISCAL E DA SEGURIDADE SOCIAL
 JANEIRO A FEVEREIRO DE 2020/BIMESTRE JANEIRO-FEVEREIRO

RREO - Anexo II (LRF, Art. 52, inciso II, alínea "c")

R\$ 1,00

FUNÇÃO/SUBFUNÇÃO	DOTAÇÃO INICIAL	DOTAÇÃO ATUALIZADA	DESPESAS EMPENHADAS		SALDO	DESPESAS LIQUIDADAS		SALDO	INSCRITAS EM RESTOS A PAGAR NÃO PROCESSADOS (f)
			No Bimestre	Até o Bimestre (b)		% (b / total b)	No Bimestre		
	(a)			(b)	(c) = (a - b)		(d)	(e) = (a - d)	(f)

CLÁUDIA LEFF MARTINS
 Contadora Geral
 CPF-477.984.084-87 CRC- PB
 4.39-5(O-7)

RENATO MONTEIRO DE OLIVEIRA
 Sec. de Finanças

FRANCISCO CIRINO DA SILVA
 Prefeito

Diário Oficial do Município de Mãe D'Água-PB, 20 de março de 2019
Contém 37 (trinta e sete) páginas



Prefeitura Municipal de Mãe D'Água
RELATÓRIO RESUMIDO DA EXECUÇÃO ORÇAMENTÁRIA
DEMONSTRATIVO DAS RECEITAS DE OPERAÇÕES DE CRÉDITO E DESPESAS DE CAPITAL
ORÇAMENTO FISCAL E DA SEGURIDADE SOCIAL

JANEIRO A FEVEREIRO DE 2020/BIMESTRE JANEIRO-FEVEREIRO

RREO ANEXO IX (LRF, art.53, § 1º, inciso I)

R\$ 1,00

RECEITAS	PREVISÃO ATUALIZADA (a)	RECEITAS REALIZADAS (b)	SALDO NÃO REALIZADO (c)=(a-b)
RECEITAS DE OPERAÇÕES DE CRÉDITO (I) (1)			

DESPESAS	DOTAÇÃO ATUALIZADA (d)	DESPESAS EMPENHADAS (e)	SALDO NÃO EXECUTADO (f) = (d-e)
DESPESAS DE CAPITAL	18.089.570,00	25.671,89	18.063.898,11
Investimentos			
Inversões Financeiras			
Amortização da Dívida	18.089.570,00	25.671,89	18.063.898,11
(-) Incentivos Fiscais a Contribuinte			
(-) Incentivos Fiscais a Contribuinte por Instituições. Financeiras			
DESPESA DE CAPITAL LÍQUIDA (II)	18.089.570,00	25.671,89	18.063.898,11

RESULTADO PARA APURAÇÃO DA REGRA DE OURO (III) = (II-I)	18.089.570,00 (d - a)	25.671,89 (e - b)	18.063.898,11 (f - c)
---	--------------------------	----------------------	--------------------------

FONTE: Sistema PublicSoft Contabilidade - Secretaria Municipal de Finanças. - em 19 de março de 2020 as 16:56:02

CLÁRIS LEIRÃO MARTINS
 Contadora Geral
 CPF-477.984.084-87 CRC- PB
 4.39-5/O -7

RACIO MONTEIRO DE OLIVEIRA
 Sec. de Finanças

FRANCISCO CIRINO DA SILVA
 Prefeito



Prefeitura Municipal de Mãe D'Água
 RELATÓRIO RESUMIDO DA EXECUÇÃO ORÇAMENTÁRIA
 DEMONSTRATIVO DO RESULTADO PRIMÁRIO E NOMINAL
 ORÇAMENTO FISCAL E DA SEGURIDADE SOCIAL
 JANEIRO A FEVEREIRO DE 2020/BIMESTRE JANEIRO-FEVEREIRO

RREO - ANEXO VI (LRF, art 53, inciso III)

R\$ 1,00

ACTIVA DA LINHA

RECEITAS PRIMÁRIAS

	PREVISÃO ATUALIZADA	Até o Bimestre/2020 RECEITAS REALIZADAS (a)
RECEITAS CORRENTES (I)	14.509.530,00	2.711.857,21
Impostos, Taxas e Contribuições de Melhoria	262.800,00	53.977,46
IRRF	153.000,00	32.266,94
IPTU	15.400,00	11.405,04
ITBI	2.400,00	0,00
ISS	85.000,00	9.889,88
Outras Receitas Tributárias	7.000,00	415,60
Contribuições	0,00	0,00
Receita Patrimonial	58.800,00	3.224,85
Aplicações Financeiras (II)	58.800,00	3.224,85
Outras Receitas Patrimoniais	0,00	0,00
Transferências Correntes	14.184.930,00	2.654.654,90
Transferências Correntes	7.780.000,00	1.496.168,12
Cota-Parte do FPM	400,00	0,00
Cota-Parte do ITR	1.200,00	0,00
Transferências da LC 87/1996	1.200.000,00	191.438,16
Cota-Parte do ICMS	43.200,00	5.023,10
Cota-Parte do IPVA	160,00	90,87
Transferências da LC 61/1989	2.303.560,00	490.624,85
Transferências do FUNDEB	2.856.410,00	471.309,80
Outras Transferências Correntes	3.000,00	0,00
Demais Receitas Correntes	0,00	0,00
Outras Receitas Financeiras (III)	3.000,00	0,00
Receitas Correntes Restantes	14.450.730,00	2.708.632,36
RECEITAS PRIMÁRIAS CORRENTES (IV) = (I - II - III)	16.592.750,00	0,00
RECEITAS DE CAPITAL (V)	0,00	0,00
Operações de Crédito (VI)	0,00	0,00
Alienação de Bens	0,00	0,00
Receitas de Alienação de Investimentos Temporários (VII)	0,00	0,00

Page 1 of 4



0,00		0,00
0,00		0,00
0,00		0,00
0,00	16.592.750,00	0,00
0,00		0,00
0,00	16.592.750,00	0,00
0,00		0,00
0,00		0,00
0,00	16.592.750,00	0,00
0,00		0,00
0,00	31.043.480,00	2.708.632,36

Até o Bimestre/2020

DESPESAS PRIMÁRIAS	DOTAÇÃO ATUALIZADA	DESPESAS EMPENHADAS	DESPESAS LIQUIDADAS	DESPESAS PAGAS (a)	RESTOS A PAGAR PROCESSADOS PAGOS (b)	RESTOS A PAGAR NÃO PROCESSADOS	
						LIQUIDADOS	PAGOS (c)
DESPESAS CORRENTES (XIII)	13.174.661,40	2.109.711,98	1.923.087,65	1.924.289,39	596.221,83	40.267,05	40.267,05
Pessoal e Encargos Sociais	8.040.451,89	1.453.900,37	1.453.900,37	1.453.900,37	288.324,34	0,00	0,00
Juros e Encargos da Dívida (XIV)	0,00	0,00	0,00	0,00	0,00	0,00	0,00
Outras Despesas Correntes	5.134.209,51	655.811,61	469.187,28	470.389,02	307.897,49	40.267,05	40.267,05
Demais Despesas Correntes	5.134.209,51	655.811,61	469.187,28	470.389,02	307.897,49	40.267,05	40.267,05
Transferências Constitucionais e Legais	0,00	0,00	0,00	0,00	0,00	0,00	0,00
DESPESAS PRIMÁRIAS CORRENTES (XV) = (XIII - XIV)	13.174.661,40	2.109.711,98	1.923.087,65	1.924.289,39	596.221,83	40.267,05	40.267,05
DESPESAS DE CAPITAL (XVI)	18.089.570,00	25.671,89	2.796,38	2.796,38	2.800,00	0,00	0,00
Investimentos	17.954.570,00	22.875,51	0,00	0,00	2.800,00	0,00	0,00
Inversões Financeiras	60.000,00	0,00	0,00	0,00	0,00	0,00	0,00
Concessão de Empréstimos e Financiamentos (XVII)	0,00	0,00	0,00	0,00	0,00	0,00	0,00
Aquisição de Título de Capital já Inegrizado (XVIII)	0,00	0,00	0,00	0,00	0,00	0,00	0,00
Aquisição de Título de Crédito (XIX)	0,00	0,00	0,00	0,00	0,00	0,00	0,00
Demais Inversões Financeiras	60.000,00	0,00	0,00	0,00	0,00	0,00	0,00
Amortização da Dívida (XX)	75.000,00	2.796,38	2.796,38	2.796,38	2.800,00	0,00	0,00
DESPESAS PRIMÁRIAS DE CAPITAL (XXI) = (XVI - XVII - XVIII - XIX - XX)	18.014.570,00	22.875,51	0,00	0,00	2.800,00	0,00	0,00
RESERVA DE CONTINGÊNCIA (XXII)	144.845,00	0,00	0,00	0,00	0,00	0,00	0,00
DESPA PRIMÁRIA TOTAL (XXIII) = (XV + XXI + XXII)	31.134.076,40	2.132.587,49	1.923.087,65	1.924.289,39	599.021,83	40.267,05	40.267,05

RESULTADO PRIMÁRIO - Acima da Linha (XXIV) = [XIIa - (XXIIIa + XXIIIb + XXIIIc)]		145.054,09
META FISCAL PARA O RESULTADO PRIMÁRIO		
Meta fixada no Anexo de Metas Fiscais da LDO para o exercício de referência		0,00
VALOR CORRENTE		0,00

www.publishon.com.br - Publishon Companhia - versão 2020/19/3/0-83/3022-8800
 Prefeitura Municipal de Mãe D'Água CNPJ: 09.084.088/0001-41 Rua Luiz Furtado de Figueiredo, 48 Cep: 58740-000 Centro, Mãe D'Água-PB fone: 83/04281-1000 - www.maedagua.pb.gov.br
 Page 2 of 4



JUROS NOMINAIS		Até o Bimestre/2020
VALOR INCORRIDO		
Juros, Encargos e Variações Monetárias Ativos (XXV)		0,00
Juros, Encargos e Variações Monetárias Passivos (XXVI)		0,00
RESULTADO NOMINAL - Acima da Linha (XXVII) = XXIV + (XXV - XXVI)		145.054,09
META FISCAL PARA O RESULTADO NOMINAL		
VALOR CORRENTE		0,00
Meta fixada no Anexo de Metas Fiscais da LDO para o exercício de referência		
ABAIXO DA LINHA		
CÁLCULO DO RESULTADO NOMINAL		
SALDO		
Em 31/Dez/2019	Até o	
48.705,09	45.908,71	
852.868,32	1.544.641,78	
831.231,62	1.529.306,32	
1.463.620,66	1.556.947,81	
632.389,04	27.641,49	
21.636,70	15.335,46	
(804.163,23)	(1.498.733,07)	
DÍVIDA CONSOLIDADA (XXVIII)		
DEDUÇÕES (XXIX)		
Disponibilidade de Caixa		
Disponibilidade de Caixa Bruta		
(-) Restos a Pagar Processados (XXX)		
Demais Haveres Financeiros		
DÍVIDA CONSOLIDADA LÍQUIDA (XXXI) = (XXVIII - XXIX)		



RESULTADO NOMINAL - Abaixo da Linha (XXXII) = (XXXIa - XXXIb)	694.569,84
AJUSTE METODOLÓGICO	
VARIAÇÃO SALDO RPP (XXXIII) = (XXXa - XXXb)	604.747,55
RECEITA DE ALIENAÇÃO DE INVESTIMENTOS PERMANENTES (IX)	0,00
PASSIVOS RECONHECIDOS NA DC (XXXIV)	0,00
VARIAÇÃO CAMBIAL (XXXV)	0,00
PAGAMENTO DE PRECATÓRIOS INTEGRANTES DA DC (XXXVI)	0,00
OUTROS AJUSTES (XXXVII)	0,00
RESULTADO NOMINAL AJUSTADO - Abaixo da Linha (XXXVIII) = (XXXII - XXXIII - IX + XXXIV + XXXV - XXXVI + XXXVII)	89.822,29
RESULTADO PRIMÁRIO - Abaixo da Linha (XXXIX) = XXXVIII - (XXX - XXXI)	89.822,29
INFORMAÇÕES ADICIONAIS	
SALDO DE EXERCÍCIOS ANTERIORES	0,00
Recursos arrecadados em exercício anteriores - RPPS	0,00
Superávit financeiro utilizado para abertura e reabertura de créditos adicionais	0,00
RESERVA ORÇAMENTÁRIA DO RPPS	0,00
PREVISÃO ORÇAMENTÁRIA	
	0,00
	0,00
	0,00

FONTE: Sistema PublicSoft Contabilidade - Secretaria Municipal de Finanças - em 19 de março de 2020 as 16:54:14

CLÁUDIA REGINA MARTINS
 Contadora Geral
 CPF-477.984.084-87 CRC- PB
 4.39-5/O-7

SÉRGIO MONTEIRO DE
 OLIVEIRA
 Sec. de Finanças

FRANCISCO CIRINO DA
 SILVA
 Prefeito



Prefeitura Municipal de Mãe D'Água
 RELATÓRIO RESUMIDO DA EXECUÇÃO ORÇAMENTÁRIA
 DEMONSTRATIVO DAS RECEITAS E DESPESAS COM MANUTENÇÃO E DESENVOLVIMENTO DO ENSINO - MDE
 ORÇAMENTO FISCAL E DA SEGURIDADE SOCIAL
 JANEIRO A FEVEREIRO DE 2020/BIMESTRE JANEIRO-FEVEREIRO

R\$ 1,00

RREO Anexo VIII (LDB, Art. 72)

RECEITAS DO ENSINO		RECEITAS REALIZADAS	
RECEITA RESULTANTE DE IMPOSTOS (caput do art. 212 da Constituição)		PREVISÃO ATUALIZADA (a)	Até o Bimestre (b)
PREVISÃO INICIAL			% (c) = (b/a) x 100
1-RECEITAS DE IMPOSTOS		256.357,63	53.561,86
1.1-Recita Resultante do Imposto sobre a Propriedade Predial e Territorial Urbana <input type="checkbox"/> IPTU		15.957,63	11.405,04
1.1.1-IPTU		10.157,63	10.157,63
1.1.2-Multas, Juros de Mora, Dívida Ativa e Outros Encargos do IPTU		5.800,00	1.247,41
1.2-Recita Resultante do Imposto sobre Transmissão Inter-Vivos <input type="checkbox"/> ITBI		2.400,00	0,00
1.2.1-ITBI		2.400,00	0,00
1.2.2-Multas, Juros de Mora, Dívida Ativa e Outros Encargos do ITBI		0,00	0,00
1.3-Recita Resultante do Imposto sobre Serviços de Qualquer Natureza <input type="checkbox"/> ISS		85.000,00	9.889,88
1.3.1-ISS		85.000,00	9.889,88
1.3.2-Multas, Juros de Mora, Dívida Ativa e Outros Encargos do ISS		0,00	0,00
1.4-Recita Resultante do Imposto de Renda Retido na Fonte <input type="checkbox"/> IRRF		153.000,00	32.266,94
1.4.1-IRRF		153.000,00	32.266,94
1.4.2-Multas, Juros de Mora, Dívida Ativa e Outros Encargos do IRRF		0,00	0,00
2-RECEITAS DE TRANSFERÊNCIAS CONSTITUCIONAIS E LEGAIS		12.058.200,00	2.115.900,17
2.1-Cota-Parte FPM		10.502.000,00	1.870.210,07
2.1.1-Parcela referente à CF, art. 159, I, alínea b		9.725.000,00	1.870.210,07
2.1.2-Parcela referente à CF, art. 159, I, alínea d		386.000,00	0,00
2.1.3-Parcela referente à CF, art. 159, I, alínea e		391.000,00	0,00
2.2-Cota-Parte ICMS		1.500.000,00	239.297,64
2.3-ICMS-Desoneração <input type="checkbox"/> L. C. nº87/1996		1.500,00	0,00
2.4-Cota-Parte IPT-Exportação		200,00	113,59
2.5-Cota-Parte ITR		500,00	0,00
2.6-Cota-Parte IPVA		54.000,00	6.278,87
2.7-Cota-Parte IOF-Couro		0,00	0,00
3-TOTAL DA RECEITA DE IMPOSTOS (1 + 2)		12.314.000,00	2.169.462,03



RECEITAS ADICIONAIS PARA FINANCIAMENTO DO ENSINO	PREVISÃO INICIAL	PREVISÃO ATUALIZADA (a)	RECEITAS REALIZADAS	
			Até o Bimestre (b)	% (c) = (b/a) x 100
4-RECEITA DA APLICAÇÃO FINANCEIRA DE OUTROS RECURSOS DE IMPOSTOS VINCULADOS AO ENSINO	0,00	0,00	0,00	0,00
5-RECEITA DE TRANSFERÊNCIAS DO FNDE	291.330,00	291.330,00	23.616,38	8,11
5.1-Transferências do Salário-Educação	96.000,00	96.000,00	18.592,38	19,37
5.2-Transferências Diretas - PDDE	5.000,00	5.000,00	0,00	0,00
5.3-Transferências Diretas - PNAE	57.050,00	57.050,00	5.024,00	8,81
5.4-Transferências Diretas - PNAE	33.280,00	33.280,00	0,00	0,00
5.5-Transferências do FNDE	100.000,00	100.000,00	0,00	0,00
5.6-Aplicação Financeira dos Recursos do FNDE	0,00	0,00	0,00	0,00
6-RECEITA DE TRANSFERÊNCIAS DE CONVÊNIO	340.000,00	340.000,00	20.000,00	5,88
6.1-Transferências de Convênios	340.000,00	340.000,00	20.000,00	5,88
6.2-Aplicação Financeira dos Recursos de Convênios	0,00	0,00	0,00	0,00
7-RECEITA DE OPERAÇÕES DE CRÉDITO	0,00	0,00	0,00	0,00
8-OUTRAS RECEITAS PARA FINANCIAMENTO DO ENSINO	800.000,00	800.000,00	0,00	0,00
9- TOTAL DAS RECEITAS ADICIONAIS PARA FINANCIAMENTO DO ENSINO (4 + 5 + 6 + 7 + 8)	1.431.330,00	1.431.330,00	43.616,38	3,05

FUNDEB		FUNDEB	
RECEITAS DO FUNDEB	PREVISÃO INICIAL	PREVISÃO ATUALIZADA (a)	RECEITAS REALIZADAS
			Até o Bimestre (b)
10-RECEITAS DESTINADAS AO FUNDEB	2.256.240,00	2.256.240,00	423.179,92
10.1-Conta-Parte FPM Destinada ao FUNDEB (20,00% de 2.1.1)	1.945.000,00	1.945.000,00	374.041,95
10.2-Conta-Parte ICMS Destinada ao FUNDEB (20,00% de 2.2)	300.000,00	300.000,00	47.859,48
10.3-ICMS-Desonerado Destinada ao FUNDEB (20,00% de 2.3)	300,00	300,00	0,00
10.4-Conta-Parte IP-Exporção Destinada ao FUNDEB (20,00% de 2.4)	40,00	40,00	22,72
10.5-Conta-Parte ITR Destinadas ao FUNDEB (20% de 2.5)	100,00	100,00	0,00
10.6-Conta-Parte IPVA Destinada ao FUNDEB (20,00% de 2.6)	10.800,00	10.800,00	1.255,77
11-RECEITAS RECEBIDAS DO FUNDEB	2.307.560,00	2.307.560,00	490.838,62
11.1-Transferências de Recursos do FUNDEB	2.025.430,00	2.025.430,00	450.248,20
11.2-Complementação da União ao FUNDEB	278.130,00	278.130,00	40.376,65
11.3-Recursos de Aplicação Financeira dos Recursos do FUNDEB	4.000,00	4.000,00	213,77
12- RESULTADO LÍQUIDO DAS TRANSFERÊNCIAS DO FUNDEB (11.1 - 11.2)	(230.810,00)	(230.810,00)	27.068,28
[SE RESULTADO LÍQUIDO DA TRANSFERÊNCIA (12) > 0] = ACRÉSCIMO RESULTANTE DAS TRANSFERÊNCIAS DO FUNDEB	27.068,28		
[SE RESULTADO LÍQUIDO DA TRANSFERÊNCIA (12) < 0] = DECRÉSCIMO RESULTANTE DAS TRANSFERÊNCIAS DO FUNDEB	0,00		

DESPESAS DO FUNDEB	DOTAÇÃO INICIAL	DOTAÇÃO ATUALIZADA (d)	DESPESAS EMPENHADAS	DESPESAS LIQUIDADAS	INSCRITAS EM RESTOS A PAGAR NÃO PROCESSADOS
			Até o Bimestre (e)	Até o Bimestre (f)	(f)
			(e)=(c/d)x100	(f)=(g/d)x100	
	1.842.200,00	1.842.200,00	395.610,95	395.610,95	0,00
			47,82	47,82	



13-PAGAMENTO DOS PROFISSIONAIS DO MAGISTÉRIO	1.842.200,00	1.842.200,00	395.610,95	47,82	395.610,95	47,82	0,00
13.1-Com Educação Infantil	306.000,00	306.000,00	84.339,99	27,56	84.339,99	27,56	0,00
13.2-Com Ensino Fundamental	1.536.200,00	1.536.200,00	311.270,96	20,26	311.270,96	20,26	0,00
14-OUTRAS DESPESAS	465.360,00	465.360,00	143.185,13	48,38	143.185,13	48,38	0,00
14.1-Com Educação Infantil	53.000,00	53.000,00	8.305,72	15,67	8.305,72	15,67	0,00
14.2-Com Ensino Fundamental	412.360,00	412.360,00	134.879,41	32,71	134.879,41	32,71	0,00
15-TOTAL DAS DESPESAS DO FUNDEB (13 + 14)	2.307.560,00	2.307.560,00	538.796,08	23,35	538.796,08	23,35	0,00

DEDUÇÕES PARA FINS DE LIMITE DO FUNDEB PARA PAGAMENTO DOS PROFISSIONAIS DO MAGISTÉRIO		VALOR
16- RESTOS A PAGAR INSCRITOS NO EXERCÍCIO SEM DISPONIBILIDADE FINANCEIRA DE RECURSOS DO FUNDEB		
16.1 - FUNDEB 60%		0,00
16.2 - FUNDEB 40%		0,00
17- DESPESAS CUSTEADAS COM O SUPERÁVIT FINANCEIRO, DO EXERCÍCIO ANTERIOR, DO FUNDEB		
17.1 - FUNDEB 60%		0,00
17.2 - FUNDEB 40%		0,00
18- TOTAL DAS DEDUÇÕES CONSIDERADAS PARA FINS DE LIMITE DO FUNDEB (16 + 17)		
		0,00

INDICADORES DO FUNDEB		VALOR
19 - TOTAL DAS DESPESAS DO FUNDEB PARA FINS DE LIMITE (15 - 18)		
19.1 - Mínimo de 60% do FUNDEB na Remuneração do Magistério $[(13 - (16.1 + 17.1)) / (11) \times 100] \%$		100,00
19.2 - Máximo de 40% em Despesa com MDE, que não Remuneração do Magistério $[(14 - (16.2 + 17.2)) / (11) \times 100] \%$		80,60
19.3 - Máximo de 5% não Aplicado no Exercício $[(100 - (19.1 + 19.2)) \%$		29,17
		(9,77)

CONTROLE DA UTILIZAÇÃO DE RECURSOS NO EXERCÍCIO SUBSEQUENTE		VALOR
20 - RECURSOS RECEBIDOS DO FUNDEB EM 2019 QUE NÃO FORAM UTILIZADOS		
		0,00
21 - DESPESAS CUSTEADAS COM O SALDO DO ITEM 20 ATÉ O 1º TRIMESTRE DE 2020(2)		
		0,00

MANUTENÇÃO E DESENVOLVIMENTO DO ENSINO (DESPESAS CUSTEADAS COM A RECEITA RESULTANTE DE IMPOSTOS E RECURSOS DO FUNDEB							
DESPESAS COM AÇÕES TÍPICAS DE MDE	DOTAÇÃO INICIAL	DOTAÇÃO ATUALIZADA (d)	DESPESAS EMPENHADAS		DESPESAS LIQUIDADAS		INSCRITOS EM RESTOS A PAGAR NÃO PROCESSADOS (f)
			Até o Bimestre (e)	% (f) = (e/d) x 100	Até o Bimestre (g)	% (h) = (g/d) x 100	
22-EDUCAÇÃO INFANTIL	441.000,00	439.368,00	92.905,71	26,13	92.905,71	26,13	0,00
22.1-Creche	441.000,00	439.368,00	92.905,71	26,13	92.905,71	26,13	0,00
22.1.1-Despesas Custeadas com Recursos do FUNDEB	359.000,00	359.000,00	92.645,71	25,81	92.645,71	25,81	0,00
22.1.2-Despesas Custeadas com Outros Recursos de Impostos	82.000,00	80.368,00	260,00	0,32	260,00	0,32	0,00
22.2-Pré-Escola	0,00	0,00	0,00	0,00	0,00	0,00	0,00
22.2.1-Despesas Custeadas com Recursos do FUNDEB	0,00	0,00	0,00	0,00	0,00	0,00	0,00
22.2.2-Despesas Custeadas com Outros Recursos de Impostos	0,00	0,00	0,00	0,00	0,00	0,00	0,00
23-ENSINO FUNDAMENTAL	2.973.560,00	2.975.192,00	516.335,68	29,73	487.896,68	26,96	0,00
23.1-Despesas Custeadas com Recursos do FUNDEB	1.948.560,00	1.948.560,00	446.150,37	22,90	446.150,37	22,90	0,00



23-ENSINO FUNDAMENTAL	2.973.560,00	2.975.192,00	516.535,68	29,73	487.896,08	26,96	0,00
23.2-Despesas Custeadas com Outros Recursos de Impostos	1.023.000,00	1.026.632,00	70.183,31	6,84	41.746,31	4,07	0,00
24-ENSINO MÉDIO	0,00	0,00	0,00	0,00	0,00	0,00	0,00
25-ENSINO SUPERIOR	0,00	0,00	0,00	0,00	0,00	0,00	0,00
26-ENSINO PROFISSIONAL NÃO INTEGRADO AO ENSINO REGULAR	0,00	0,00	0,00	0,00	0,00	0,00	0,00
27-OUTRAS	0,00	0,00	0,00	0,00	0,00	0,00	0,00
28-TOTAL DAS DESPESAS COM AÇÕES TÍPICAS DE MDE (22 + 23 + 24 + 25 + 26 + 27)	3.414.560,00	3.414.560,00	609.241,99	17,84	580.802,39	17,01	0,00
DEDUÇÕES CONSIDERADAS PARA FINS DE LIMITE CONSTITUCIONAL							
29-RESULTADO LÍQUIDO DAS TRANSFERÊNCIAS DO FUNDEB - (12)							27.068,28
30-DESPESAS CUSTEADAS COM A COMPLEMENTAÇÃO DO FUNDEB NO EXERCÍCIO							0,00
31-DESPESAS CUSTEADAS COM O SUPERÁVIT FINANCEIRO DO EXERCÍCIO ANTERIOR DO FUNDEB							0,00
32-DESPESAS CUSTEADAS COM O SUPERÁVIT FINANCEIRO DO EXERCÍCIO ANTERIOR DE OUTROS RECURSOS DE IMPOSTOS							0,00
33-RESTOS A PAGAR INSCRITOS NO EXERCÍCIO SEM DISPONIBILIDADE FINANCEIRA DE RECURSOS DE IMPOSTOS AO ENSINO (4)							0,00
34-CANCELAMENTO, NO EXERCÍCIO, DE RESTOS A PAGAR INSCRITOS COM DISPONIBILIDADE FINANCEIRA DE RECURSOS DE IMPOSTOS VINCULADOS AO ENSINO = (44.1)							0,00
35-TOTAL DAS DEDUÇÕES CONSIDERADAS PARA FINS DE LIMITE CONSTITUCIONAL (29 + 30 + 31 + 32 + 33 + 34) [6]							27.282,05
36-TOTAL DAS DESPESAS PARA FINS DE LIMITE (22 + 23) [6(5)] [6]							553.520,34
37-PORCENTUAL DE APLICAÇÃO EM SOBRE A RECEITA LÍQUIDA DE IMPOSTOS (36) / (29 + 30) % [6] - LIMITE CONSTITUCIONAL 25% [5]							25,51
OUTRAS INFORMAÇÕES PARA CONTROLE							
OUTRAS DESPESAS CUSTEADAS COM RECEITAS ADICIONAIS PARA FINANCIAMENTO DO ENSINO	DOTAÇÃO INICIAL	DOTAÇÃO ATUALIZADA (d)	DESPESAS EMPENHADAS Até o Bimestre (e)	% (f) = (e/d) x 100	DESPESAS LIQUIDADAS Até o Bimestre (g)	% (h) = (g/d) x 100	INSCRITOS EM RESTOS A PAGAR NÃO PROCESSADOS (i)
38-DESPESAS CUSTEADAS COM A APLICAÇÃO FINANCEIRA DE OUTROS RECURSOS DE IMPOSTOS VINCULADOS AO ENSINO	0,00	0,00	0,00	0,00	0,00	0,00	0,00
39-DESPESAS CUSTEADAS COM A CONTRIBUIÇÃO SOCIAL DO SALÁRIO-EDUCAÇÃO	96.000,00	96.000,00	26.311,46	27,41	26.311,46	27,41	0,00
40-DESPESAS CUSTEADAS COM OPERAÇÕES DE CRÉDITO	0,00	0,00	0,00	0,00	0,00	0,00	0,00
41-DESPESAS CUSTEADAS COM OUTRAS RECEITAS PARA FINANCIAMENTO DO ENSINO	1.467.330,00	1.467.330,00	13.172,49	0,90	11.602,29	0,79	0,00



RESTOS A PAGAR INSCRITOS COM DISPONIBILIDADE FINANCEIRA DE RECURSOS DE IMPOSTOS VINCULADOS AO ENSINO						SALDO ATÉ O BIMESTRE	CANCELADO EM 2020 (j)			
42-TOTAL DAS OUTRAS DESPESAS CUSTEADAS COM RECEITAS ADICIONAIS PARA FINANCIAMENTO DO ENSINO (38+ 39 + 40 + 41)						1.563.330,00	2,53	37.913,75	2,43	0,00
43-TOTAL GERAL DAS DESPESAS COM EDUCAÇÃO (28 + 42)						1.563.330,00	13,03	618.716,14	12,43	0,00
44-RESTOS A PAGAR DE DESPESAS COM MDE						4.977.890,00	648.725,34			
44.1-Execuções com Recursos de Impostos Vinculados ao Ensino						4.977.890,00				
44.2-Execuções com Recursos do FUNDEB										
FLUXO FINANCEIRO DOS RECURSOS DO FUNDEB										
45-DISPONIBILIDADE FINANCEIRA EM 31 DE DEZEMBRO DE 2019										
46-(+) INGRESSO DE RECURSOS ATÉ O BIMESTRE						59.622,58				0,00
47-(-) PAGAMENTOS EFETUADOS ATÉ O BIMESTRE						490.624,85				0,00
47.1-ORÇAMENTO DO EXERCÍCIO						549.431,51				0,00
47.2-RESTOS A PAGAR						538.796,08				0,00
48-(+) RECEITA DE APLICAÇÃO FINANCEIRA DOS RECURSOS ATÉ O BIMESTRE						10.635,43				0,00
49-(-) DISPONIBILIDADE FINANCEIRA ATÉ O BIMESTRE						213,77				0,00
50-(-) AJUSTES						1.029,69				0,00
50.1-RETENÇÕES						0,00				0,00
50.2-CONCILIAÇÃO BANCÁRIA						0,00				0,00
51-(=)SALDO FINANCEIRO CONCILIADO						0,00				0,00

FONTE: Sistema PublicSoft Contabilidade - Secretaria Municipal de Finanças - em 19 de março de 2020 as 16:55:46

CLARA LEIFFÃO MARTINS
 Controladora Geral
 CPF-477.984.084-87 CRC- PB
 4.39.5/0-7

RAÇÃO MONTEIRO DE OLIVEIRA
 Sec. de Finanças

FRANCISCO CIRINO DA SILVA
 Prefeito



42-TOTAL DAS OUTRAS DESPESAS CUSTEADAS COM RECEITAS ADICIONAIS PARA FINANCIAMENTO DO ENSINO (38+ 39 + 40 + 41)	1.563.330,00	1.563.330,00	39.483,95	2,55	37.913,75	2,43	0,00
43-TOTAL GERAL DAS DESPESAS COM EDUCAÇÃO (28 + 42)	4.977.890,00	4.977.890,00	648.715,34	13,03	618.716,14	12,43	0,00
RESTOS A PAGAR INSCRITOS COM DISPONIBILIDADE FINANCEIRA DE RECURSOS DE IMPOSTOS VINCULADOS AO ENSINO							
44-RESTOS A PAGAR DE DESPESAS COM MDE							
44.1-Executadas com Recursos de Impostos Vinculados ao Ensino							0,00
44.2-Executadas com Recursos do FUNDEB							0,00
							0,00
FLUXO FINANCEIRO DOS RECURSOS DO FUNDEB							
45-DISPONIBILIDADE FINANCEIRA EM 31 DE DEZEMBRO DE 2019							59.622,58
46-(+) INGRESSO DE RECURSOS ATÉ O BIMESTRE							490.624,85
47-(-) PAGAMENTOS EFETUADOS ATÉ O BIMESTRE							549.431,51
47.1-ORÇAMENTO DO EXERCÍCIO							538.796,08
47.2-RESTOS A PAGAR							10.635,43
48-(+) RECEITA DE APLICAÇÃO FINANCEIRA DOS RECURSOS ATÉ O BIMESTRE							213,77
49-(-) DISPONIBILIDADE FINANCEIRA ATÉ O BIMESTRE							1.029,69
50-(+) AJUSTES							0,00
50.1-RETENÇÕES							0,00
50.2-CONCILIAÇÃO BANCÁRIA							0,00
51-(=) SALDO FINANCEIRO CONCILIADO							0,00
							0,00

FONTE: Sistema PublicSoft Contabilidade - Secretaria Municipal de Finanças. - em 19 de março de 2020 as 16:55:46

CLÁUDIA LEFFING MARTINS
Contadora Geral
CPF-477.984.084-87 CRC- PB
4.39-5/0-7

FRANCISCO CIRINO DA
SILVA
Prefeito

FRANCISCO CIRINO DA
SILVA
Prefeito



Prefeitura Municipal de Mãe D'água
RELATÓRIO RESUMIDO DA EXECUÇÃO ORÇAMENTÁRIA
DEMONSTRATIVO DAS PARCERIAS PÚBLICO-PRIVADAS
ORÇAMENTO FISCAL E DA SEGURIDADE SOCIAL
JANEIRO A FEVEREIRO DE 2020/BIMESTRE JANEIRO-FEVEREIRO

RREO Anexo XIII (Lei nº 11.079, de 30.12.2004, arts. 22, 25 e 28)

R\$ 1,00


IMPACTO DAS CONTRATAÇÕES DE PPP	SALDO TOTAL EM 31 DE DEZEMBRO DO EXERCÍCIO ANTERIOR	REGISTROS EFETUADOS EM 2020									
		No bimestre	Até o bimestre								
TOTAL DA IV REGISTRAR											
Ativos Contabilizados na SPE											
TOTAL DE PASSIVOS											
Obrigações decorrentes de Ativos Constitucionais pela SPE											
Provisões de PPP											
Outros Passivos											
ATOS POTENCIAIS PASSIVOS											
Obrigações Contratuais											
Garantias Concedidas											
DESPESAS DE PPP	EXERCÍCIO ANTERIOR	EXERCÍCIO CORRENTE	2021	2022	2023	2024	2025	2026	2027	2028	2029
Do Emte Federado, exceto estatais não dependentes (I)											
Das estatais Não-Dependentes											
TOTAL DAS DESPESAS											
PPP A CONTRATAR (II)											
RECEITA CORRENTE LÍQUIDA (RCL)											
TOTAL DAS DESPESAS CONSIDERADAS PARA O LIMITE (IV = I + II)											
TOTAL DAS DESPESAS / RCL (%) (V = IV / III)											
NOTA:											

FONTE: Sistema PublicSoft Contabilidade - Secretaria Municipal de Finanças. - em 19 de março de 2020 as 16:56:54

CLÁUDIA LETÍCIA MARTINS
 Contadora Geral
 CPF-477.984.084-87 CRC- PB
 4.39-5/O -7

RINALDO MONTEIRO DE OLIVEIRA
 Sec. de Finanças

FRANCISCO CIRINO DA SILVA
 Prefeito



Prefeitura Municipal de Mãe D'Água

RELATÓRIO RESUMIDO DA EXECUÇÃO ORÇAMENTÁRIA

DEMONSTRATIVO DA RECEITA DE IMPOSTOS LÍQUIDA E DAS DESPESAS PRÓPRIAS COM AÇÕES E SERVIÇOS PÚBLICOS DE SAÚDE
 ORÇAMENTO FISCAL E DA SEGURIDADE SOCIAL

JANEIRO A FEVEREIRO DE 2020/BIMESTRE JANEIRO-FEVEREIRO

RREO - ANEXO XII (LC 141/2012, art. 35)

RECEITAS PARA APURAÇÃO DA APLICAÇÃO EM AÇÕES E SERVIÇOS PÚBLICOS DE SAÚDE	PREVISÃO INICIAL	PREVISÃO ATUALIZADA (a)	RECEITAS REALIZADAS		R\$ 1,00
			Até o Bimestre (b)	% (b/a) x 100	
RECEITAS DE IMPOSTOS (I)	255.800,00	256.357,63	32.461,09		12,66
Receita Resultante do Imposto Predial e Territorial Urbano - IPTU	15.400,00	15.957,63	10.880,36		68,18
IPTU	9.600,00	10.157,63	10.157,63		100,00
Multas, Juros de Mora, Dívida Ativa e Outros Encargos do IPTU	5.800,00	5.800,00	722,73		12,46
Receita Resultante do Imposto sobre Transmissão Inter Vivos - ITBI	2.400,00	2.400,00	0,00		0,00
ITBI	2.400,00	2.400,00	0,00		0,00
Multas, Juros de Mora, Dívida Ativa e Outros Encargos do ITBI	0,00	0,00	0,00		0,00
Receita Resultante do Imposto sobre Serviços de Qualquer Natureza - ISS	85.000,00	85.000,00	5.899,82		6,94
ISS	85.000,00	85.000,00	5.899,82		6,94
Multas, Juros de Mora, Dívida Ativa e Outros Encargos do ISS	0,00	0,00	0,00		0,00
Receita Resultante do Imposto sobre a Renda e Proventos de Qualquer Natureza Retido na Fonte - IRRF	153.000,00	153.000,00	15.680,91		10,25
RECEITA DE TRANSFERÊNCIAS CONSTITUCIONAIS E LEGAIS (II)	11.281.200,00	11.281.200,00	907.181,04		8,04
Cota-Parte ITR	500,00	500,00	0,00		0,00
Cota-Parte FPM	9.725.000,00	9.725.000,00	764.926,06		7,87
Cota-Parte ICMS	1.500.000,00	1.500.000,00	139.554,22		9,30
Cota-Parte IPI-Exportação	200,00	200,00	59,50		29,75
Cota-Parte IPVA	54.000,00	54.000,00	2.641,26		4,89
Compensações Financeiras Provenientes de Impostos e Transferências Constitucionais	1.500,00	1.500,00	0,00		0,00
Desoneração ICMS - LC 87/1996	1.500,00	1.500,00	0,00		0,00
Outras	0,00	0,00	0,00		0,00
TOTAL DAS RECEITAS RESULTANTES DE IMPOSTOS E TRANSFERÊNCIAS CONSTITUCIONAIS E LEGAIS - (II) = (I) + (II)	11.537.000,00	11.537.557,63	939.642,13		8,04



DESPESAS COM AÇÕES E SERVIÇOS PÚBLICOS DE SAÚDE (ASPS) □ POR SUBFUNÇÃO E CATEGORIA ECONÔMICA	DOTAÇÃO INICIAL	DOTAÇÃO ATUALIZADA (c)	DESPESAS EMPENHADAS		DESPESAS LIQUIDADAS		DESPESAS PAGAS		Inscritas em Restos a Pagar não Processados (g)
			Até o Bimestre (d)	%(d/c) x 100	Até o Bimestre (e)	(e/c) x 100	Até o Bimestre (f)	(f/c) x 100	
ATENÇÃO BÁSICA (IV)	1.663.500,00	1.652.333,00	125.964,29	8,35	124.400,29	8,24	124.368,13	8,24	7,53
Despesas Correntes	1.520.500,00	1.509.333,00	125.964,29	8,35	124.400,29	8,24	124.368,13	8,24	1.564,00
Despesas de Capital	143.000,00	143.000,00	0,00	0,00	0,00	0,00	0,00	0,00	0,00
ASSISTÊNCIA HOSPITALAR E AMBULATORIAL (V)	211.000,00	201.000,00	1.800,00	1,84	1.400,00	1,43	1.400,00	1,43	0,70
Despesas Correntes	98.000,00	98.000,00	1.800,00	1,84	1.400,00	1,43	1.400,00	1,43	400,00
Despesas de Capital	113.000,00	103.000,00	0,00	0,00	0,00	0,00	0,00	0,00	0,00
SUORTE PROFILÁTICO E TERAPÊUTICO (VI)	19.000,00	19.000,00	0,00	0,00	0,00	0,00	0,00	0,00	0,00
Despesas Correntes	18.000,00	18.000,00	0,00	0,00	0,00	0,00	0,00	0,00	0,00
Despesas de Capital	1.000,00	1.000,00	0,00	0,00	0,00	0,00	0,00	0,00	0,00
VIGILÂNCIA SANITÁRIA (VII)	0,00	0,00	0,00	0,00	0,00	0,00	0,00	0,00	0,00
Despesas Correntes	0,00	0,00	0,00	0,00	0,00	0,00	0,00	0,00	0,00
Despesas de Capital	0,00	0,00	0,00	0,00	0,00	0,00	0,00	0,00	0,00
VIGILÂNCIA EPIDEMIOLÓGICA (VIII)	18.500,00	18.500,00	0,00	0,00	0,00	0,00	0,00	0,00	0,00
Despesas Correntes	17.500,00	17.500,00	0,00	0,00	0,00	0,00	0,00	0,00	0,00
Despesas de Capital	1.000,00	1.000,00	0,00	0,00	0,00	0,00	0,00	0,00	0,00
ALIMENTAÇÃO E NUTRIÇÃO (IX)	0,00	0,00	0,00	0,00	0,00	0,00	0,00	0,00	0,00
Despesas Correntes	0,00	0,00	0,00	0,00	0,00	0,00	0,00	0,00	0,00
Despesas de Capital	0,00	0,00	0,00	0,00	0,00	0,00	0,00	0,00	0,00
OUTRAS SUBFUNÇÕES (X)	0,00	0,00	0,00	0,00	0,00	0,00	0,00	0,00	0,00
Despesas Correntes	0,00	0,00	0,00	0,00	0,00	0,00	0,00	0,00	0,00
Despesas de Capital	0,00	0,00	0,00	0,00	0,00	0,00	0,00	0,00	0,00
TOTAL (XD) = (IV + V + VI + VII + VIII + IX + X)	1.912.000,00	1.890.833,00	127.764,29	10,18	125.800,29	9,67	125.768,13	9,67	1.964,00

APURAÇÃO DO CUMPRIMENTO DO LIMITE MÍNIMO PARA APLICAÇÃO EM ASPIS	DESPESAS EMPENHADAS (d)	DESPESAS LIQUIDADAS (e)	DESPESAS PAGAS (f)
Restos das Despesas com ASPIS (XII) = (XI)	0,00	0,00	0,00
(-) Restos a Pagar Não Processados Indevidamente no Exercício sem Disponibilidade Financeira (XIII)	0,00	0,00	0,00
(-) Despesas Custeadas com Recursos Vinculados à Parcela do Percentual Mínimo que não foi Aplicada em ASPIS em Exercícios Anteriores (XIV)	0,00	0,00	0,00
(-) Despesas Custeadas com Disponibilidade de Caixa Vinculada aos Restos a Pagar Cancelados (XV)	0,00	0,00	0,00
9) VALOR APLICADO EM ASPIS (XVI) = (XI - XIII - XIV - XV)	0,00	0,00	0,00
espeça Mínima a ser Aplicada em ASPIS (XVII) = (III) x 15% (L.C. 141/2012)			
espeça Mínima a ser Aplicada em ASPIS (XVIII) = (III) x % (Lei Orgânica Municipal)			
iferença entre o Valor Aplicado e a Despesa Mínima a ser Aplicada (XVIII) - (XVI) (d ou e) - XVII)			
limite não Cumprido (XIX) = (XVIII) (Quando valor for inferior a zero)			
PERCENTUAL DA RECEITA DE IMPOSTOS E TRANSFERÊNCIAS CONSTITUCIONAIS E LEGAIS APLICADO EM ASPIS (XXI) / III* 100 (mínimo de 15% conforme LC nº 141/2012 em % da Lei Orgânica Municipal)			



CONTROLE DO VALOR REFERENTE AO PERCENTUAL MÍNIMO NÃO CUMPRIDO EM EXERCÍCIOS ANTERIORES PARA FINS DE APLICAÇÃO DOS RECURSOS VINCULADOS CONFORME ARTIGOS 25 E 26 DA LC 141/2012	LIMITE NÃO CUMPRIDO				Saldo Final (não aplicado) (f) = (h - i ou 0,00)
	Saldo Inicial (no exercício atual) (h)	Despesas Custeadas no Exercício de Referência		Pagas (k)	
		Empenhadas (f)	Liquidadas (j)		
Diferença de limite não cumprido em 2020 (saldo final = XIXd)	0,00	0,00	0,00	0,00	0,00
Diferença de limite não cumprido em 2019 (saldo inicial igual ao saldo final do demonstrativo do exercício anterior)	0,00	0,00	0,00	0,00	0,00
Diferença de limite não cumprido em Exercícios Anteriores (saldo inicial igual ao saldo final do demonstrativo do exercício anterior)	0,00	0,00	0,00	0,00	0,00
TOTAL DA DIFERENÇA DE LIMITE NÃO CUMPRIDO EM EXERCÍCIOS ANTERIORES (XX)	0,00	0,00	0,00	0,00	0,00

EXECUÇÃO DE RESTOS A PAGAR	Valor inscrito em RP considerado no Limite (f)	RNP inscritos Indevidamente no Exercício sem Disponibilidade	Total inscrito em RP no exercício (p)	Valor aplicado além do limite mínimo (o)	Valor Aplicado em ASPS no Exercício (n)	Valor Mínimo para aplicação em ASPS (m)	Total de RP a pagar (t)	Total de RP cancelados ou prescritos (u)	Diferença entre o valor aplicado além do limite e o total de RP cancelados (v)			
										Total de RP pagos (s)	Total de RP a pagar (t)	Total de RP cancelados ou prescritos (u)
										Valor inscrito em RP considerado no Limite (f)	Total de RP pagos (s)	Total de RP a pagar (t)
Empenhos de 2020	0,00	0,00	0,00	0,00	0,00	0,00	0,00	0,00	0,00			
Empenhos de 2019	0,00	0,00	0,00	0,00	0,00	0,00	0,00	0,00	0,00			
Empenhos de 2018	0,00	0,00	0,00	0,00	0,00	0,00	0,00	0,00	0,00			
Empenhos de 2017	0,00	0,00	0,00	0,00	0,00	0,00	0,00	0,00	0,00			
Empenhos de 2016 e Anteriores	0,00	0,00	0,00	0,00	0,00	0,00	0,00	0,00	0,00			

TOTAL DOS RESTOS A PAGAR CANCELADOS OU PRESCRITOS ATÉ O FINAL DO EXERCÍCIO ATUAL QUE AFETARAM O CUMPRIMENTO DO LIMITE (XXI)

TOTAL DOS RESTOS A PAGAR CANCELADOS OU PRESCRITOS ATÉ O FINAL DO EXERCÍCIO ANTERIOR QUE AFETARAM O CUMPRIMENTO DO LIMITE (XXII)

TOTAL DOS RESTOS A PAGAR CANCELADOS OU PRESCRITOS NO EXERCÍCIO ATUAL QUE AFETARAM O CUMPRIMENTO DO LIMITE (XXIII) = (XXI - XXII) (Artigo 24 § 1º e 2º da LC 141/2012)

CONTROLE DE RESTOS A PAGAR CANCELADOS OU PRESCRITOS CONSIDERADOS PARA FINS DE APLICAÇÃO DA DISPONIBILIDADE DE CAIXA CONFORME ARTIGO 24§ 1º e 2º DA LC 141/2012	RESTOS A PAGAR CANCELADOS OU PRESCRITOS				Saldo Final (não aplicado) (na) = (w - (x ou y))
	Saldo Inicial (no exercício atual) (w)	Despesas Custeadas no Exercício de Referência		Pagas (z)	
		Empenhadas (x)	Liquidadas (y)		
Restos a pagar cancelados ou prescritos em 2020 a serem compensados (XXIV) (saldo inicial = XXIII)	0,00	0,00	0,00	0,00	0,00
Restos a pagar cancelados ou prescritos em 2019 a serem compensados (XXV) (saldo inicial igual ao saldo final do demonstrativo do exercício anterior)	0,00	0,00	0,00	0,00	0,00
Restos a pagar cancelados ou prescritos em exercícios anteriores a serem compensados (XXVI) (saldo inicial igual ao saldo final do demonstrativo do exercício anterior)	0,00	0,00	0,00	0,00	0,00
TOTAL DE RESTOS A PAGAR CANCELADOS OU PRESCRITOS A COMPENSAR (XXVII)	0,00	0,00	0,00	0,00	0,00

Diário Oficial do Município de Mãe D'Água-PB, 20 de março de 2019
Contém 37 (trinta e sete) páginas



RECEITAS ADICIONAIS PARA O FINANCIAMENTO DA SAÚDE NÃO COMPUTADAS NO CÁLCULO DO MÍNIMO	PREVISÃO INICIAL		PREVISÃO ATUALIZADA (a)		RECEITAS REALIZADAS	
	Até o Bimestre (b)	(b/a) x 100	Até o Bimestre (f)	(f/a) x 100	Até o Bimestre (g)	(g/a) x 100
RECEITAS DE TRANSFERÊNCIAS PARA A SAÚDE (XXVIII)						
Proveniente da União	134.475.358,00	8,84	134.475.358,00	7,83	12.675.860,51	9,43
Proveniente dos Estados	134.475.358,00	0,00	134.475.358,00	0,00	12.675.860,51	9,43
Proveniente de outros Municípios	0,00	0,00	0,00	0,00	0,00	0,00
RECEITA DE OPERAÇÕES DE CRÉDITO INTERNAS E EXTERNAS VINCULADAS A SAÚDE (XXIX)	0,00	0,00	0,00	0,00	0,00	0,00
OUTRAS RECEITAS (XXX)	24.334.304,00	0,00	24.334.304,00	0,00	7.959,88	0,03
TOTAL DE RECEITAS ADICIONAIS PARA FINANCIAMENTO DA SAÚDE (XXXI) = (XXVIII + XXIX + XXX)	158.809.662,00	0,00	158.809.662,00	0,00	12.683.820,39	9,46
DESPESAS COM SAÚDE NÃO COMPUTADAS NO CÁLCULO DO MÍNIMO						
DESPESAS COM SAÚDE POR SUBFUNÇÕES E CATEGORIA ECONÔMICA NÃO COMPUTADAS NO CÁLCULO DO MÍNIMO	DOTAÇÃO INICIAL		DOTAÇÃO ATUALIZADA (c)		DESPESAS PAGAS	
	Até o Bimestre (d)	(d/c) x 100	Até o Bimestre (e)	(e/c) x 100	Até o Bimestre (f)	(f/c) x 100
ATENÇÃO BÁSICA (XXXII)						
Despesas Correntes	1.750.000,00	86.760,77	1.771.167,00	7,83	76.860,77	7,83
Despesas de Capital	960.000,00	86.760,77	981.167,00	7,83	76.860,77	7,83
ASSISTÊNCIA HOSPITALAR E AMBULATORIAL (XXXIII)						
Despesas Correntes	790.000,00	0,00	790.000,00	0,00	0,00	0,00
Despesas de Capital	235.800,00	3,39	235.800,00	3,39	1.214,82	3,39
SUORTE PROFILÁTICO E TERAPÊUTICO (XXXIV)						
Despesas Correntes	35.800,00	3,39	35.800,00	3,39	1.214,82	3,39
Despesas de Capital	200.000,00	0,00	200.000,00	0,00	0,00	0,00
VIGILÂNCIA SANITÁRIA (XXXV)						
Despesas Correntes	50.000,00	0,00	50.000,00	0,00	0,00	0,00
Despesas de Capital	49.000,00	0,00	49.000,00	0,00	0,00	0,00
VIGILÂNCIA EPIDEMIOLÓGICA (XXXVI)						
Despesas Correntes	1.000,00	0,00	1.000,00	0,00	0,00	0,00
Despesas de Capital	0,00	0,00	0,00	0,00	0,00	0,00
ALIMENTAÇÃO E NUTRIÇÃO (XXXVII)						
Despesas Correntes	45.000,00	16,98	45.000,00	16,98	7.472,99	16,98
Despesas de Capital	44.000,00	16,98	44.000,00	16,98	7.472,99	16,98
OUTRAS SUBFUNÇÕES (XXXVIII)						
Despesas Correntes	1.000,00	0,00	1.000,00	0,00	0,00	0,00
Despesas de Capital	0,00	0,00	0,00	0,00	0,00	0,00
TOTAL DAS DESPESAS NÃO COMPUTADAS NO CÁLCULO DO MÍNIMO (XXXIX) = (XXXII + XXXIII + XXXIV + XXXV + XXXVI + XXXVII + XXXVIII)	2.080.800,00	0,00	2.101.967,00	28,21	85.548,58	28,21
Inscritas em Restos a Pagar não Processados (g)						9.900,00




DESPESAS TOTAIS COM SAÚDE EXECUTADAS COM COM RECURSOS PRÓPRIOS E COM RECURSOS TRANSFERIDOS DE OUTROS ENTES	DOTAÇÃO INICIAL	DOTAÇÃO ATUALIZADA (c)	DESPESAS EMPENHADAS		DESPESAS LIQUIDADAS		DESPESAS PAGAS		Inscritas em Restos a Pagar não Processados (g)
			Até o Bimestre (d)	%(d/c) x 100	Até o Bimestre (e)	(e/c) x 100	Até o Bimestre (f)	(f/c) x 100	
ATENÇÃO BÁSICA (XL) = (IV + XXXII)	3.413.500,00	3.423.500,00	212.725,06	8,54	201.261,06	8,08	201.228,90	8,08	11.464,00
ASSISTÊNCIA HOSPITALAR E AMBULATORIAL (XLI) = (V + XXXIII)	446.800,00	436.800,00	3.014,82	2,25	2.614,82	1,95	2.614,82	1,95	400,00
SUORTE PROFILÁTICO E TERAPÊUTICO (XLII) = (VI + XXXIV)	69.000,00	69.000,00	0,00	0,00	0,00	0,00	0,00	0,00	0,00
VIGILÂNCIA SANITÁRIA (XLIII) = (VII + XXXV)	0,00	0,00	0,00	0,00	0,00	0,00	0,00	0,00	0,00
VIGILÂNCIA EPIDEMIOLÓGICA (XLIV) = (VIII + XXXVI)	61.500,00	61.500,00	7.472,99	12,15	7.472,99	12,15	7.472,99	12,15	0,00
ALIMENTAÇÃO E NUTRIÇÃO (XLV) = (XIX + XXXVII)	0,00	0,00	0,00	0,00	0,00	0,00	0,00	0,00	0,00
OUTRAS SUBFUNÇÕES (XLVI) = (X + XXXVIII)	0,00	0,00	0,00	0,00	0,00	0,00	0,00	0,00	0,00
TOTAL DAS DESPESAS COM SAÚDE (XLVII) = (XI + XXXIX)	3.992.800,00	3.992.800,00	223.212,87	22,95	211.348,87	22,19	211.348,87	22,19	11.864,00
(-) Despesas executadas com recursos provenientes das transferências de recursos de outros entes									
TOTAL DAS DESPESAS EXECUTADAS COM RECURSOS PRÓPRIOS (XLVIII)									

FONTE: Sistema PublicSoft Contabilidade - Secretaria Municipal de Finanças - em 19 de março de 2020 as 16:56:40

CLÁUDIO HENRIQUE DE FIGUEIREDO
 Contador(a) Geral
 CPF-477.984.084-87 CRC- PB
 4.39-5/O-7

FRANCISCO CIRINO DA SILVA
 Sec. de Finanças

FRANCISCO CIRINO DA SILVA
 Prefeito



Prefeitura Municipal de Mãe D'Água
RELATÓRIO RESUMIDO DA EXECUÇÃO ORÇAMENTÁRIA
DEMONSTRATIVO DA RECEITA CORRENTE LÍQUIDA
ORÇAMENTO FISCAL E DA SEGURIDADE SOCIAL
JANEIRO A FEVEREIRO DE 2020/BIMESTRE JANEIRO-FEVEREIRO

RREO - ANEXO III (LRF, Art. 53, inciso I)

RS 1,00

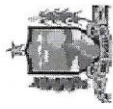
Especificação	EVOLUÇÃO DA RECEITA REALIZADA NOS ÚLTIMOS 12 MESES												Total (últimos 12 meses)	Previsão Atualizada - 2020
	Mar/19	Abr/19	Mai/19	Jun/19	Jul/19	Ago/19	Sep/19	Out/19	Nov/19	Dez/19	Jan/20	Fev/20		
RECEITAS CORRENTES (I)	1.161.802,02	1.227.825,71	1.302.383,58	1.406.743,97	1.459.033,23	1.139.890,12	1.021.827,09	1.081.946,30	1.302.311,41	2.461.338,30	1.520.658,61	1.614.978,52	16.382.704,43	1.614.978,52
Impostos, Taxas e Contribuições de Melhoria	20.498,13	21.197,95	23.119,45	16.460,70	22.292,66	32.530,45	20.003,00	19.469,37	17.669,37	1.523,33	32.876,69	21.100,77	238.249,90	21.100,77
IPTU	0,00	0,00	0,00	0,00	0,00	0,00	0,00	0,00	0,00	0,00	0,00	0,00	14.765,50	0,00
ISS	7.660,06	8.927,57	9.794,95	3.206,00	4.319,86	12.038,74	5.525,86	4.959,76	4.488,63	6.400,45	5.899,82	3.990,06	77.382,16	3.990,06
ITRF	500,00	0,00	500,00	187,50	6.000,00	300,00	1.400,00	0,00	0,00	0,00	0,00	0,00	11.081,66	0,00
IRRF	11.922,20	11.753,99	12.113,12	12.759,70	11.857,71	17.829,87	13.236,01	12.885,38	12.586,59	20.115,78	15.680,91	16.886,03	169.128,63	16.886,03
Outros Impostos, Taxas e Contribuições de Melhoria	415,87	515,99	711,38	307,50	352,09	2.361,84	241,13	0,00	23,81	199,23	1.138,33	524,68	6.791,85	524,68
Contribuições	0,00	0,00	0,00	0,00	0,00	0,00	0,00	0,00	0,00	0,00	0,00	0,00	0,00	0,00
Receita Patrimonial	4.640,78	4.799,14	4.655,87	3.847,00	4.606,91	3.015,19	2.184,39	2.594,20	1.841,25	1.498,74	1.837,62	1.837,23	36.969,22	1.837,23
Rendimentos de Aplicação Financeira	4.640,78	4.799,14	4.655,87	3.847,00	4.606,91	3.015,19	2.184,39	2.594,20	1.841,25	1.498,74	1.837,62	1.837,23	36.969,22	1.837,23
Outras Receitas Patrimoniais	0,00	0,00	0,00	0,00	0,00	0,00	0,00	0,00	0,00	0,00	0,00	0,00	0,00	0,00
Receita Agropecuária	0,00	0,00	0,00	0,00	0,00	0,00	0,00	0,00	0,00	0,00	0,00	0,00	0,00	0,00
Receita Industrial	0,00	0,00	0,00	0,00	0,00	0,00	0,00	0,00	0,00	0,00	0,00	0,00	0,00	0,00
Receita de Serviços	0,00	0,00	0,00	0,00	0,00	0,00	0,00	0,00	0,00	0,00	0,00	0,00	0,00	0,00
Transferências em Conta-Corrente	1.136.683,11	1.201.838,65	1.364.410,26	1.126.445,27	1.431.224,36	1.154.324,98	998.237,42	1.051.711,88	1.283.600,79	2.428.306,73	1.485.344,30	1.592.490,52	16.256.673,43	1.592.490,52
Transferências da LC 87/1996	0,00	0,00	0,00	0,00	0,00	0,00	0,00	0,00	0,00	0,00	0,00	0,00	0,00	0,00
Transferências da LC 61/1989	187.582,24	246.941,02	220.756,43	176.936,18	192.904,55	196.982,82	164.415,49	192.650,97	205.709,51	251.291,21	244.109,24	266.515,61	3.574,19	54,09
Transferências do FUNDEB	141.096,49	157.275,56	153.038,56	168.287,78	159.510,26	159.825,21	130.302,17	160.653,03	191.019,51	741.814,86	334.054,02	372.555,78	2.634.133,03	372.555,78
Outras Transferências Correntes	0,00	0,00	0,00	0,00	0,00	0,00	0,00	0,00	0,00	0,00	0,00	0,00	198,00	0,00
Outras Receitas Correntes	161.596,83	159.522,38	198.123,01	156.244,45	141.865,57	160.707,24	149.994,36	141.681,51	177.375,30	209.991,43	181.436,15	241.743,77	2.071.102,00	241.743,77
DEDUÇÕES (II)	0,00	0,00	0,00	0,00	0,00	0,00	0,00	0,00	0,00	0,00	0,00	0,00	0,00	0,00
Contrib. do Servidor para o Plano de Previdência	0,00	0,00	0,00	0,00	0,00	0,00	0,00	0,00	0,00	0,00	0,00	0,00	0,00	0,00
Contribuição Financeira entre Regimes Previdenciários	0,00	0,00	0,00	0,00	0,00	0,00	0,00	0,00	0,00	0,00	0,00	0,00	0,00	0,00
Dedução da Receita para Formação do FUNDEB	161.596,83	159.522,38	198.123,01	156.244,45	141.865,57	160.707,24	149.994,36	141.681,51	177.375,30	209.991,43	181.436,15	241.743,77	2.071.102,00	241.743,77
RECEITA CORRENTE LÍQUIDA (III) = (I) - (II)	1.000.205,19	1.068.303,33	1.104.260,57	990.510,52	1.317.557,56	1.029.182,88	889.922,73	942.954,88	1.125.186,11	2.251.827,37	1.338.822,46	1.373.234,75	14.511.638,45	1.373.234,75
(*) Transferências obrigatórias da União relativas às emendas individuais (art. 166-A, § 1º, do CF) (IV)	0,00	0,00	0,00	0,00	0,00	0,00	0,00	0,00	0,00	0,00	0,00	0,00	0,00	0,00
RECEITA CORRENTE LÍQUIDA AJUSTADA PARA CÁLCULO DOS LIMITES DE ENDIVIDAMENTO (V) = (III) - (IV)	1.000.205,19	1.068.303,33	1.104.260,57	990.510,52	1.317.557,56	1.029.182,88	889.922,73	942.954,88	1.125.186,11	2.251.827,37	1.338.822,46	1.373.234,75	14.511.638,45	1.373.234,75
(*) Transferências obrigatórias da União relativas às emendas da bancada (art. 166, § 16, do CF) (VI)	0,00	0,00	0,00	0,00	0,00	0,00	0,00	0,00	0,00	0,00	0,00	0,00	0,00	0,00
RECEITA CORRENTE LÍQUIDA AJUSTADA PARA CÁLCULO DOS LIMITES DA DESPESA COM PESSOAL (VII) = (V) - (VI)	1.000.205,19	1.068.303,33	1.104.260,57	990.510,52	1.317.557,56	1.029.182,88	889.922,73	942.954,88	1.125.186,11	2.251.827,37	1.338.822,46	1.373.234,75	14.511.638,45	1.373.234,75

FONTE: Sistema PublicSoft Contabilidade - Secretaria Municipal de Finanças - em 19 de março de 2020 as 16:52:51

www.publicsoft.com.br - PublicSoft Contabilidade - versão 2020.19.3.0 - (83)3022-0800

Prefeitura Municipal de Mãe D'Água CNPJ: 09.084.088/0001-41 Rua Luiz Furtado de Figueiredo, 48 Cep: 58740000 Centro, Mãe D'Água-PB fone: 8304281-1000 www.maedagua.pb.gov.br





Prefeitura Municipal de Mãe D'Água
 RELATÓRIO RESUMIDO DA EXECUÇÃO ORÇAMENTÁRIA
DEMONSTRATIVO DA RECEITA CORRENTE LÍQUIDA
 ORÇAMENTO FISCAL E DA SEGURIDADE SOCIAL
 JANEIRO A FEVEREIRO DE 2020/BIMESTRE JANEIRO-FEVEREIRO

RREO - ANEXO III (LRF, Art. 53, inciso I)

R\$ 1,00

Especificação	EVOLUÇÃO DA RECEITA REALIZADA NOS ÚLTIMOS 12 MESES												Total (últimos 12 meses)	Previsão Atualizada - 2020		
	Mar/19	Abr/19	Ma/19	Jun/19	Jul/19	Ago/19	Sep/19	Out/19	Nov/19	Dez/19	Jan/20	Fev/20				

Claraleide Martins
CLARALEIDE MARTINS
 Contadora Geral
 CPF-477.984.084-87 CRC- PB
 4.39-5/O-7

Francisco Cirino da Silva
FRANCISCO CIRINO DA SILVA
 Prefeito

Francisco Cirino da Silva
FRANCISCO CIRINO DA SILVA
 Prefeito




Prefeitura Municipal de Mãe D'Água
RELATÓRIO RESUMIDO DA EXECUÇÃO ORÇAMENTÁRIA
BALANÇO ORÇAMENTÁRIO
ORÇAMENTO FISCAL E DA SEGURIDADE SOCIAL
JANEIRO A FEVEREIRO DE 2020/BIMESTRE JANEIRO-FEVEREIRO

RREO - Anexo I (LRF, Art. 52, inciso I, alíneas "a" e "b" do inciso II e §1º)

RECEITAS	PREVISÃO INICIAL	PREVISÃO ATUALIZADA (a)	RECEITAS REALIZADAS			SALDO A REALIZAR (a-c)
			No Bimestre (b)	% (b/a)	Até o Bimestre (c)	
RECEITAS (EXCETO INTRA-ORÇAMENTÁRIAS) (I)	31.102.280,00	31.326.412,63	2.711.857,21	8,66	2.711.857,21	8,66
Recargas Correntes	14.509.530,00	14.733.662,63	2.711.857,21	18,41	2.711.857,21	18,41
Impostos, Taxas e Contribuições de Melhoria	262.800,00	263.357,63	53.977,46	20,50	53.977,46	20,50
Impostos	255.800,00	256.357,63	53.561,86	20,89	53.561,86	20,89
Taxas	7.000,00	7.000,00	415,60	5,94	415,60	5,94
Receita Patrimonial	58.800,00	58.800,00	3.224,85	5,48	3.224,85	5,48
Valores Mobiliários	58.800,00	58.800,00	3.224,85	5,48	3.224,85	5,48
Receita de Serviços	1.000,00	1.000,00	0,00	0,00	0,00	0,00
Serviços Administrativos e Comerciais Gerais	1.000,00	1.000,00	0,00	0,00	0,00	0,00
Transferências Correntes	14.184.930,00	14.408.505,00	2.654.654,90	18,42	2.654.654,90	18,42
Transferências da União e de suas Entidades	10.814.140,00	11.037.715,00	1.985.144,07	17,99	1.985.144,07	17,99
Transferências dos Estados e do Distrito Federal e de suas Entidades	1.345.360,00	1.345.360,00	219.262,63	16,30	219.262,63	16,30
Transferências de Outras Instituições Públicas	2.025.430,00	2.025.430,00	450.248,20	22,23	450.248,20	22,23
Outras Receitas Correntes	2.000,00	2.000,00	0,00	0,00	0,00	0,00
Indenizações, Restituições e Ressarcimentos	1.000,00	1.000,00	0,00	0,00	0,00	0,00
Demais Receitas Correntes	1.000,00	1.000,00	0,00	0,00	0,00	0,00
Recargas de Capital	16.592.750,00	16.592.750,00	0,00	0,00	0,00	0,00
Transferências de Capital	16.592.750,00	16.592.750,00	0,00	0,00	0,00	0,00
Transferências da União e de suas Entidades	16.107.750,00	16.107.750,00	0,00	0,00	0,00	0,00
Transferências dos Estados e do Distrito Federal e de suas Entidades	485.000,00	485.000,00	0,00	0,00	0,00	0,00
RECEITAS (INTRA-ORÇAMENTÁRIAS) (II)	0,00	0,00	0,00	0,00	0,00	0,00
SUBTOTAL DAS RECEITAS (III) (I+II)	31.102.280,00	31.326.412,63	2.711.857,21	8,66	2.711.857,21	8,66
OPERAÇÕES DE CRÉDITO / REFINANCIAMENTO (IV)	0,00	0,00	0,00	0,00	0,00	0,00
Operações de Crédito - Mercado Interno	0,00	0,00	0,00	0,00	0,00	0,00
Mobiliária	0,00	0,00	0,00	0,00	0,00	0,00
Contratual	0,00	0,00	0,00	0,00	0,00	0,00
Operações de Crédito - Mercado Externo	0,00	0,00	0,00	0,00	0,00	0,00
Mobiliária	0,00	0,00	0,00	0,00	0,00	0,00
Contratual	0,00	0,00	0,00	0,00	0,00	0,00

www.publicsoft.com.br - PublicSoft Comunidade - versão 2009.19.10 - (83)3022-2880
Prefeitura Municipal de Mãe D'Água CNPJ: 09.084.088/0001-41 Rua Luiz Furtado de Figueiredo, 48 Cep: 58740000 Centro, Mãe D'Água-PB fone: 8304281-1000 www.maedagua.pb.gov.br



Prefeitura Municipal de Mãe D'Água
RELATÓRIO RESUMIDO DA EXECUÇÃO ORÇAMENTÁRIA
BALANÇO ORÇAMENTÁRIO
ORÇAMENTO FISCAL E DA SEGURIDADE SOCIAL
JANEIRO A FEVEREIRO DE 2020/BIMESTRE JANEIRO-FEVEREIRO


DESPESAS	DOTAÇÃO INICIAL (d)		DOTAÇÃO ATUALIZADA (e)		DESPESAS EMPENHADAS (f)		SALDO (g) = (e - f)		DESPESAS LIQUIDADAS (h)		SALDO (i) = (e - h)	DESPESAS PAGAS ATÉ O BIMESTRE (j)	INSCRITOS EM RESTOS A PAGAR PROCESSADOS (k)	
					No Bimestre	Até o Bimestre			No Bimestre	Até o Bimestre				
RREO - Anexo I (LRF, Art. 52, inciso I, alíneas "a", "d" e "b" do inciso II e §1º)														
SUBTOTAL COM REFINANCIAMENTO (V)-(III+IV)		31.102.280,00		31.326.412,63		2.711.857,21		2.711.857,21	8,66		2.711.857,21	8,66	28.614.555,42	
DEFICIT (VI)											0,00			
TOTAL (VII) - (V + VI)				31.102.280,00		31.326.412,63		2.711.857,21	8,66		2.711.857,21	8,66	28.614.555,42	
SALDO DE EXERCÍCIOS ANTERIORES				0,00							0,00			
Recursos Arrecadados em Exercícios Anteriores - RPPS				0,00										
Superávit Financeiro Utilizado para Créditos Adicionais											0,00			
DESPESAS (EXCETO INTRA-ORÇAMENTÁRIAS) (VIII)		31.102.280,00		31.409.076,40		2.135.383,87		29.273.692,53			2.135.383,87		29.483.192,37	
DESPESAS CORRENTES		12.851.865,00		13.174.661,40		2.109.711,98		11.064.949,42			2.109.711,98		11.251.573,75	
PESSOAL E ENCARGOS SOCIAIS		7.756.560,00		8.040.451,89		1.453.900,37		6.586.551,52			1.453.900,37		6.586.551,52	
OUTRAS DESPESAS CORRENTES		5.095.305,00		5.134.209,51		655.811,61		4.478.397,90			469.187,28		469.187,28	
DESPESAS DE CAPITAL		18.105.570,00		18.089.570,00		25.671,89		18.063.898,11			2.796,38		2.796,38	
INVESTIMENTOS		17.970.570,00		17.954.570,00		22.875,51		17.931.694,49			0,00		0,00	
INVERSÕES FINANCEIRAS		60.000,00		60.000,00		0,00		60.000,00			0,00		60.000,00	
AMORTIZAÇÃO DA DÍVIDA		75.000,00		75.000,00		2.796,38		72.203,62			2.796,38		72.203,62	
Reserva de Contingência		144.845,00		144.845,00		0,00		144.845,00			0,00		144.845,00	
DESPESAS (INTRA-ORÇAMENTÁRIAS) (IX)		0,00		0,00		0,00		0,00			0,00		0,00	
SUBTOTAL DAS DESPESAS (X)-(VIII+IX)		31.102.280,00		31.409.076,40		2.135.383,87		29.273.692,53			2.135.383,87		29.483.192,37	
AMORTIZAÇÃO DA DIV. REFINANCIAMENTO (XI)		0,00		0,00		0,00		0,00			0,00		0,00	
Amortização da Dívida Interna		0,00		0,00		0,00		0,00			0,00		0,00	
Dívida Mobiliária		0,00		0,00		0,00		0,00			0,00		0,00	
Outras Dívidas		0,00		0,00		0,00		0,00			0,00		0,00	
Amortização da Dívida Externa		0,00		0,00		0,00		0,00			0,00		0,00	
Dívida Mobiliária		0,00		0,00		0,00		0,00			0,00		0,00	
Outras Dívidas		0,00		0,00		0,00		0,00			0,00		0,00	
SUBTOTAL C/REFINANCIAMENTO (XII)-(X+XI)		0,00		0,00		0,00		0,00			0,00		0,00	
SUPERÁVIT (XIII)														
TOTAL (XIV)-(XII+XIII)		31.102.280,00		31.409.076,40		2.135.383,87		29.273.692,53			2.135.383,87		29.483.192,37	
RESERVA DO RPPS		0,00		0,00		0,00		0,00			0,00		0,00	
SUPERÁVIT (XIII)														
TOTAL (XIV)-(XII+XIII)		31.102.280,00		31.409.076,40		2.135.383,87		29.273.692,53			2.135.383,87		29.483.192,37	
RESERVA DO RPPS		0,00		0,00		0,00		0,00			0,00		0,00	
SUPERÁVIT (XIII)														
TOTAL (XIV)-(XII+XIII)		31.102.280,00		31.409.076,40		2.135.383,87		29.273.692,53			2.135.383,87		29.483.192,37	
RESERVA DO RPPS		0,00		0,00		0,00		0,00			0,00		0,00	
SUPERÁVIT (XIII)														
TOTAL (XIV)-(XII+XIII)		31.102.280,00		31.409.076,40		2.135.383,87		29.273.692,53			2.135.383,87		29.483.192,37	
RESERVA DO RPPS		0,00		0,00		0,00		0,00			0,00		0,00	
SUPERÁVIT (XIII)														
TOTAL (XIV)-(XII+XIII)		31.102.280,00		31.409.076,40		2.135.383,87		29.273.692,53			2.135.383,87		29.483.192,37	
RESERVA DO RPPS		0,00		0,00		0,00		0,00			0,00		0,00	
SUPERÁVIT (XIII)														
TOTAL (XIV)-(XII+XIII)		31.102.280,00		31.409.076,40		2.135.383,87		29.273.692,53			2.135.383,87		29.483.192,37	
RESERVA DO RPPS		0,00		0,00		0,00		0,00			0,00		0,00	
SUPERÁVIT (XIII)														
TOTAL (XIV)-(XII+XIII)		31.102.280,00		31.409.076,40		2.135.383,87		29.273.692,53			2.135.383,87		29.483.192,37	
RESERVA DO RPPS		0,00		0,00		0,00		0,00			0,00		0,00	
SUPERÁVIT (XIII)														
TOTAL (XIV)-(XII+XIII)		31.102.280,00		31.409.076,40		2.135.383,87		29.273.692,53			2.135.383,87		29.483.192,37	
RESERVA DO RPPS		0,00		0,00		0,00		0,00			0,00		0,00	
SUPERÁVIT (XIII)														
TOTAL (XIV)-(XII+XIII)		31.102.280,00		31.409.076,40		2.135.383,87		29.273.692,53			2.135.383,87		29.483.192,37	
RESERVA DO RPPS		0,00		0,00		0,00		0,00			0,00		0,00	
SUPERÁVIT (XIII)														
TOTAL (XIV)-(XII+XIII)		31.102.280,00		31.409.076,40		2.135.383,87		29.273.692,53			2.135.383,87		29.483.192,37	
RESERVA DO RPPS		0,00		0,00		0,00		0,00			0,00		0,00	
SUPERÁVIT (XIII)														
TOTAL (XIV)-(XII+XIII)		31.102.280,00		31.409.076,40		2.135.383,87		29.273.692,53			2.135.383,87		29.483.192,37	
RESERVA DO RPPS		0,00		0,00		0,00		0,00			0,00		0,00	
SUPERÁVIT (XIII)														
TOTAL (XIV)-(XII+XIII)		31.102.280,00		31.409.076,40		2.135.383,87		29.273.692,53			2.135.383,87		29.483.192,37	
RESERVA DO RPPS		0,00		0,00		0,00		0,00			0,00		0,00	
SUPERÁVIT (XIII)														
TOTAL (XIV)-(XII+XIII)		31.102.280,00		31.409.076,40		2.135.383,87		29.273.692,53			2.135.383,87		29.483.192,37	
RESERVA DO RPPS		0,00		0,00		0,00		0,00			0,00		0,00	
SUPERÁVIT (XIII)														
TOTAL (XIV)-(XII+XIII)		31.102.280,00		31.409.076,40		2.135.383,87		29.273.692,53			2.135.383,87		29.483.192,37	
RESERVA DO RPPS		0,00		0,00		0,00		0,00			0,00		0,00	
SUPERÁVIT (XIII)														
TOTAL (XIV)-(XII+XIII)		31.102.280,00		31.409.076,40		2.135.383,87		29.273.692,53			2.135.383,87		29.483.192,37	
RESERVA DO RPPS		0,00		0,00		0,00		0,00			0,00		0,00	
SUPERÁVIT (XIII)														
TOTAL (XIV)-(XII+XIII)		31.102.280,00		31.409.076,40		2.135.383,87		29.273.692,53			2.135.383,87		29.483.192,37	
RESERVA DO RPPS		0,00		0,00		0,00		0,00			0,00		0,00	
SUPERÁVIT (XIII)														
TOTAL (XIV)-(XII+XIII)		31.102.280,00		31.409.076,40		2.135.383,87		29.273.692,53			2.135.383,87		29.483.192,37	
RESERVA DO RPPS		0,00		0,00		0,00		0,00			0,00		0,00	
SUPERÁVIT (XIII)														
TOTAL (XIV)-(XII+XIII)		31.102.280,00		31.409.076,40		2.135.383,87		29.273.692,53			2.135.383,87		29.483.192,37	
RESERVA DO RPPS		0,00		0,00		0,00		0,00			0,00		0,00	
SUPERÁVIT (XIII)														
TOTAL (XIV)-(XII+XIII)		31.102.280,00		31.409.076,40		2.135.383,87		29.273.692,53			2.135.383,87		29.483.192,37	
RESERVA DO RPPS		0,00		0,00		0,00		0,00			0,00		0,00	
SUPERÁVIT (XIII)														
TOTAL (XIV)-(XII+XIII)		31.102.280,00		31.409.076,40		2.135.383,87		29.273.692,53			2.135.383,87		29.483.192,37	
RESERVA DO RPPS		0,00		0,00		0,00		0,00			0,00		0,00	
SUPERÁVIT (XIII)														
TOTAL (XIV)-(XII+XIII)		31.102.280,00		31.409.076,40		2.135.383,87		29.273.692,53			2.135.383,87		29.483.192,37	
RESERVA DO RPPS		0,00		0,00		0,00		0,00			0,00		0,00	
SUPERÁVIT (XIII)														
TOTAL (XIV)-(XII+XIII)		31.102.280,00		31.409.076,40		2.135.383,87		29.273.692,53			2.135.383,87		29.483.192,37	
RESERVA DO RPPS		0,00		0,00		0,00		0,00			0,00		0,00	
SUPERÁVIT (XIII)														



Prefeitura Municipal de Mãe D'Água
RELATÓRIO RESUMIDO DA EXECUÇÃO ORÇAMENTÁRIA
BALANÇO ORÇAMENTÁRIO
ORÇAMENTO FISCAL E DA SEGURIDADE SOCIAL
JANEIRO A FEVEREIRO DE 2020/BIMESTRE JANEIRO-FEVEREIRO


R\$ 1,00

RREO - Anexo I (LRF, Art. 52, inciso I, alíneas "a" e "b" do inciso II e §1º)


CLAIR LEFFIAG MARTINS
Contadora Geral
CPF-477.984.084-87 CRC- PB
4.39-5/O-7


RAFAEL MONTEIRO DE
OLIVEIRA
Sec. de Finanças


FRANCISCO CIRINO DA
SILVA
Prefeito



Prefeitura Municipal de Mãe D'Água
 RELATÓRIO RESUMIDO DA EXECUÇÃO ORÇAMENTÁRIA
DEMONSTRATIVO DA RECEITA DE ALIENAÇÃO DE ATIVOS E APLICAÇÃO DOS RECURSOS
 ORÇAMENTO FISCAL E DA SEGURIDADE SOCIAL

JANEIRO A FEVEREIRO DE 2020/BIMESTRE JANEIRO-FEVEREIRO

RRR00 - ANEXO XI (LRF, art. 53, § 1º, inciso III)

RS\$ 1,00

RECEITAS	PREVISÃO ATUALIZADA (a)	RECEITAS REALIZADAS (b)	SALDO A REALIZAR (c)=(a-b)
RECEITAS DE ALIENAÇÃO DE ATIVOS (I)	58.800,00	3.224,85	55.575,15
Recetta de Alienação de Bens Móveis	0,00	0,00	0,00
Recetta de Alienação de Bens Imóveis	0,00	0,00	0,00
Recetta de Alienação de Bens Intangíveis	0,00	0,00	0,00
Recetta de Rendimentos de Aplicações Financeiras	58.800,00	3.224,85	55.575,15

DESPESAS	DOTAÇÃO ATUALIZADA (d)	DESPESAS EMPENHADAS (e)	DESPESAS LIQUIDADAS (f)	DESPESAS PAGAS (g)	DESPESAS INCRITAS EM RESTOS A PAGAR NÃO PROCESSADOS (h)	PAGAMENTO DE RESTOS A PAGAR (i)	SALDO A PAGAR (j)=(d-e)
APLICAÇÃO DE RECURSOS DA ALIENAÇÃO DE ATIVOS (II)	0,00	0,00	0,00	0,00	0,00	0,00	0,00
Despesas de Capital	0,00	0,00	0,00	0,00	0,00	0,00	0,00
Investimentos	0,00	0,00	0,00	0,00	0,00	0,00	0,00
Inversões Financeiras	0,00	0,00	0,00	0,00	0,00	0,00	0,00
Amortização da Dívida	0,00	0,00	0,00	0,00	0,00	0,00	0,00
Despesas Correntes dos Regimes de Previdência	0,00	0,00	0,00	0,00	0,00	0,00	0,00
Regime Próprio dos Servidores Públicos	0,00	0,00	0,00	0,00	0,00	0,00	0,00

SALDO FINANCEIRO A APLICAR	2019	2020	SALDO ATUAL (k) = (III.i + III.j)
	(i)	(j) = (I.b) - (II.f + II.g)	
VALOR (III)	0,00	3.224,85	3.224,85


FONTE: Sistema PublicSoft Contabilidade - Secretaria Municipal de Finanças - em 19 de março de 2020 às 16:56:14

CLÁUDIA LEFFING MARTINS
 Contadora Geral

CPT-477.984.084-87 CRC - PB

www.publicsoft.com.br - PublicSoft Contabilidade - versão 2020.19.2.0 - (83)3022-20800

Prefeitura Municipal de Mãe D'Água CNPJ: 09.084.088/0001-41 Rua Luiz Furtado de Figueiredo, 48 Cep: 58740000 Centro, Mãe D'Água-PB fone: 8(30)4281-1000 www.maedagua.pb.gov.br



Prefeitura Municipal de Mãe D'Água
RELATÓRIO RESUMIDO DA EXECUÇÃO ORÇAMENTÁRIA
DEMONSTRATIVO DA RECEITA DE ALIENAÇÃO DE ATIVOS E APLICAÇÃO DOS RECURSOS
ORÇAMENTO FISCAL E DA SEGURIDADE SOCIAL

JANEIRO A FEVEREIRO DE 2020/BIMESTRE JANEIRO-FEVEREIRO

RREO ANEXO XI (LRF, art. 53, § 1º, inciso III)

R\$ 1,00

RECEITAS	PREVISÃO ATUALIZADA (a)	RECEITAS REALIZADAS (b)	SALDO A REALIZAR (c)=(a-b)
----------	----------------------------	----------------------------	-------------------------------

4.39-5/O -7

INÁCIO MONTEIRO DE
OLIVEIRA
Sec. de Finanças

FRANCISCO CIRINO DA
SILVA
Prefeito



GOVERNO MUNICIPAL
PREFEITO FRANCISCO CIRINO DA SILVA

PREFEITURA MUNICIPAL DE MÃE D'ÁGUA – PB
SECRETARIA DE ADMINISTRAÇÃO

LUIZ FURTADO DE FIGUEIREDO, 48 - CENTRO.
CEP: 58.740-000 – MÃE D'ÁGUA-PB FONE: (83) 3428-1000
WWW.MAEDAGUA.PB.GOV.BR