



Tribunal de Contas do Estado da Paraíba

Documento Nº 72797/20

EXERCÍCIO: 2021
SUBCATEGORIA: LOA - Lei Orçamentária Anual
JURISDICIONADO: Prefeitura Municipal de Mãe d' Água
DATA DE ENTRADA: 26/11/2020
ASSUNTO: Encaminhamento de LEI ORÇAMENTÁRIA ANUAL relativa ao exercício de 2021.
INTERESSADOS: Francisco Cirino da Silva

Mãe D'Água-PB, 23 de novembro de 2020.		Contém 03 (três) páginas	
Prefeito Francisco Cirino da Silva		Vice-Prefeito Péricles Viana de Oliveira Júnior	
Chefe de Gabinete Ytupam Nunes	Assessoria Jurídica Luciano de Figueiredo Sá	Sec. de Administração Gustavo Mendes as Silva Neto Maria Daguia dos Santos	Sec. de Agric. e M. Ambiente José Tota Soares Figueiredo Antônio Gomes dos Santos
Sec. de Assistência Social Lucia Nunes da Silva e Silva Rafaela Gomes dos Santos	Sec. de Cult. Desp. Tur. e Lazer Margarida Maria Fragozo Soares José Elinaldo da Silva Oliveira	Secretaria de Educação Vânia Maria Campos de França Ana Suzana Soares da Rocha	Sec. de Finanças Inácio Monteiro de Oliveira Ribamar Lopes Viana
Sec. de Infraestrutura Vilmar Ferreira Campos Normando de Lucena Soares	Sec. de Planejamento Herta Fragozo Soares. Marques Silvana Soares da Silva	Sec. de Saúde Sandra de Lourdes S. P. Teixeira Gláucia Paulino Lustosa	Tesouraria Antônio Palmeira da Costa Neto

ATOS DO PODER EXECUTIVO

Lei Orçamentária nº 525/2020

Em, 23 de novembro de 2020

ESTIMA A RECEITA E FIXA A DESPESA DO MUNICÍPIO DE MÃE D'ÁGUA, PARA O EXERCÍCIO DE 2021 E DÁ OUTRAS PROVIDÊNCIAS.

O PREFEITO DO MUNICÍPIO DE MÃE D'ÁGUA DO ESTADO DA PARAÍBA, faço saber que o Poder Legislativo aprovou e eu sanciono a seguinte lei:

Artigo 1.º - Fica aprovado o Orçamento Programa do Município de MÃE D'ÁGUA, para exercício Econômico-Financeiro de 2021, discriminado pelos anexos integrantes desta Lei, que estima a Receita em R\$ 32.981.930,00 (Trinta e Dois Milhões, Novecentos e Oitenta e Um Mil e Novecentos e Trinta Reais), e fixa a Despesa em igual valor.

Artigo 2.º - A Receita será realizada mediante a arrecadação de Tributos, Contribuições, Transferências e outras Receitas Correntes e de Capital, na forma da Legislação em vigor e das especificações do Anexo I, de acordo com a seguinte discriminação:

I - RECEITAS DA ADMINISTRAÇÃO DIRETA		%	
Receitas Correntes	18.489.780	56,06	
Receita Tributária	347.200	1,05	
Receita Patrimonial	18.000	0,05	
Receita de Serviços	1.000	0,00	
Transferências Correntes	18.121.580	54,94	
Outras Receitas Correntes	2.000	0,01	
Receitas de Capital	16.592.750	50,31	
Transferências de Capital	16.592.750	50,31	
Deduções	2.100.600	6,37	
Transferências Correntes	2.100.600	6,37	
Total:	32.981.930		
1-Intra-Orçamentário:	0	0,00	
2-Total Geral da Administração Direta:	32.981.930	100,00	

Artigo 3.º - A Despesa será realizada de modo a atender aos encargos do Município, com a manutenção dos Serviços Públicos, Transferências e Despesas de Capital, nas especificações dos Programas, Projetos e Atividades, dimensionada nos anexos e de acordo com o seguinte desdobramento:

I - DESPESAS DA ADMINISTRAÇÃO DIRETA		%	
DESPESAS CORRENTES	14.786.480	44,83	
PESSOAL E ENCARGOS SOCIAIS	8.941.000	27,11	
OUTRAS DESPESAS CORRENTES	5.845.480	17,72	
DESPESAS DE CAPITAL	18.032.450	54,67	
INVESTIMENTOS	17.887.450	54,23	
INVERSÕES FINANCEIRAS	60.000	0,18	
AMORTIZAÇÃO DA DÍVIDA	85.000	0,26	
Reserva de Contingência	163.000	0,49	
Reserva de Contingência	163.000	0,49	
Total:	32.981.930		
1-Intra-Orçamentário:	0	0,00	
2-Total Geral da Administração Direta:	32.981.930	100,00	

DESPESA POR UNIDADE ORÇAMENTÁRIA			
I - DESPESAS DA ADMINISTRAÇÃO DIRETA			
Código	Descrição	Valor	%
01.010	Câmara Municipal	817.920	2,48
02.010	Gabinete do Prefeito	727.000	2,20
02.020	Assessoria Jurídica	132.600	0,40
02.040	Secretaria de Finanças	941.500	2,85
02.050	Secretaria de Administração	453.000	1,37
02.060	Secretaria de Planejamento e Gestão	199.500	0,60
02.070	Secretaria de Infraestrutura	9.719.000	29,47
02.080	Secretaria de Agricultura, Abastecimento e Meio Ambiente	1.665.750	5,05
02.090	Secretaria de Cultura, Desporto, Turismo e Lazer	2.481.000	7,52
02.100	Secretaria da Educação	5.477.160	16,61
02.110	Secretaria de Saúde	3.991.200	12,10
02.120	Fundo Municipal de Saúde	3.885.300	11,78
02.130	Secretaria de Assistência Social	478.000	1,45
02.140	Fundo Municipal de Assistência Social	1.850.000	5,61
09.999	Reserva de Contingência	163.000	0,49
Total:	32.981.930		
1-Intra-Orçamentário:	0	0,00	
2-Total Geral da Administração Direta:	32.981.930	100,00	

Artigo 4.º - A Reserva de Contingência fica fixada no valor de R\$ 163.000,00 (Cento e Sessenta e Três Mil Reais), constituída exclusivamente com recursos do orçamento fiscal, destinado ao atendimento de passivos contingentes e outros riscos e eventos fiscais.

Artigo 5.º - O Poder Executivo mediante Decreto, promoverá a disciplina execução e distribuição das dotações consignadas a cada Órgão no interesse da Administração, poderá designar Órgãos Centrais para movimentar dotações atribuídas as Unidades Orçamentárias nos termos do Artigo 66, da Lei Federal nº 4.320/64.

Artigo 6.º - A execução da despesa é consignada a existência de recursos financeiros suficientes, cabendo ao Poder Executivo tomar as medidas necessárias, para ajustar o fluxo dos dispêndios aos dos ingressos.



Parágrafo Único - Até 30 dias após a publicação dos Orçamentos, nos termos em que dispõe a lei de Diretrizes Orçamentárias e o observado o disposto no artigo 8º da lei nº 101/2000, o Poder Executivo estabelecerá o Cronograma Mensal de Desembolso (CMD) e as Metas Bimestrais de Arrecadação (MBA).

Artigo 7.º - Para a execução do Orçamento de que trata a Lei, fica o Poder Executivo autorizado a:

I. Abrir Créditos Suplementares, mediante a utilização dos recursos adiante indicados, até o limite correspondente a 50,00 %, do total da Despesa Fixada nesta Lei, com as seguintes finalidades:

a) Atender insuficiência nas dotações orçamentárias, utilizando como fonte de recursos, as disponibilidades caracterizadas no parágrafo 1º, do Artigo 43, da Lei Federal nº 4,320, de 17 de março de 1964.

§ 1º - O limite fixado no Inciso I, deste Artigo, poderá ser aumentado por proposta do executivo, mediante aprovação do Legislativo.

II. Aprovar o Quadro de Detalhamento da Despesa para o Exercício de 2021, podendo abrir Créditos Suplementares até o limite previsto no Inciso I, deste Artigo.

Artigo 8.º As alterações constantes desta Lei Orçamentária farão parte integrante do PPA e LDO.

Artigo 9.º Esta Lei vigorará durante o exercício de 2021, a partir de 1.º de janeiro, revogadas as disposições em contrário.

Gabinete do Prefeito Municipal de Mãe D'água – PB, em
23 de novembro de 2020.

FRANCISCO CIRINO DA SILVA
Prefeito Municipal

Lei das Alterações do PPA nº 526/2020 Em, 23 de novembro de 2020

Dispõe sobre as modificações de Programas e Ações Governamentais do Plano Plurianual do Município de Mãe D'Água, para o período de 2018 a 2021, e dá outras providências.

O Prefeito do Município de Mãe D'Água, Estado da Paraíba, no uso das atribuições legais que lhe são conferidas pelo § 2º, do artigo 165 da Constituição Federal e consonância com a Lei Complementar nº 101, de 04 de Maio de 2000 (Lei Responsabilidade Fiscal) e a Lei nº 4.320, de 17 de Março de 1964, faço saber que o Poder Legislativo aprovou e eu sanciono a seguinte Lei:

Artigo 1.º - Fica o Poder Executivo autorizado a modificar

o Plano Plurianual relativo ao período de 2018 a 2021, cujo procedimento administrativo, não acarretam aumento de despesa no orçamento dos exercícios vindouros por representar mera compensação de recursos (Criação, anulação e alteração), com perfeita adequação com a Lei de Diretrizes Orçamentárias e compatibilidade com o PPA e a LOA.

Artigo 2.º - As modificações Necessárias dos Programas e Ações Governamentais constam no relatório anexado a este Projeto de Lei.

Artigo 3.º - Esta Lei entra em vigor na data de sua publicação, revogadas as disposições em contrário.

Gabinete do Prefeito Municipal de Mãe D'água – PB, em
23 de novembro de 2020.

FRANCISCO CIRINO DA SILVA
Prefeito Municipal

Lei das Alterações da LDO nº 527/2020 Em, 23 de novembro de 2020

Dispõe sobre as modificações de Programas e Ações Governamentais da Lei de Diretrizes Orçamentárias do Município de Mãe D'Água, para o exercício de 2021, e dá outras providências.

O Prefeito do Município de Mãe D'Água, Estado da Paraíba, no uso das atribuições legais que lhe são conferidas pelo § 2º, do artigo 165 da Constituição Federal e consonância com a Lei Complementar nº 101, de 04 de Maio de 2000 (Lei Responsabilidade Fiscal) e a Lei nº 4.320, de 17 de Março de 1964, faço saber que o Poder Legislativo aprovou e eu sanciono a seguinte Lei:

Artigo 1.º - Fica o Poder Executivo autorizado a modificar a Lei de Diretrizes Orçamentárias relativo ao exercício de 2021, cujo procedimento administrativo, não acarretam aumento de despesa no orçamento dos exercícios vindouros por representar mera compensação de recursos (Criação, anulação e alteração), com perfeita adequação com a Lei de Diretrizes Orçamentárias e compatibilidade com o PPA e a LOA.

Artigo 2.º - As modificações Necessárias dos Programas e Ações Governamentais constam no relatório anexado a este Projeto de Lei.

Artigo 3.º - Esta Lei entra em vigor na data de sua publicação, revogadas as disposições em contrário.

Gabinete do Prefeito Municipal de Mãe D'água – PB, em 23 de novembro de 2020.



FRANCISCO CIRINO DA SILVA

Prefeito Municipal

FRANCISCO CIRINO DA SILVA
Prefeito Municipal

Lei N.º 528/2020

AUTORIZA REMANEJAMENTO TOTAL OU PARCIAL DE DOTAÇÕES ORÇAMENTÁRIAS PARA O EXERCÍCIO DE 2021 E DÁ OUTRAS PROVIDÊNCIA.

O PREFEITO DO MUNICÍPIO DE MÃE D'ÁGUA DO ESTADO DA PARAÍBA, faço saber que o Poder Legislativo aprovou e eu sanciono a seguinte lei:

Art 1º Fica autorizada a transposição, o remanejamento ou a transferência de recursos de uma categoria de programação para outra ou de um órgão para outro e a consequente anulação total ou parcial de dotações orçamentárias contantes dos Orçamento Fiscal e da Seguridade Social do Exercício de **2021** até o valor de R\$ **6.596.386,00 (Seis milhões quinhentos e noventa e seis mil trezentos e oitenta e seis reais)**, utilizando como fonte de recurso as disponibilidades caracterizadas no parágrafo 1º, do Artigo 43, da Lei Federal nº 4.320, de 17 de março de 1964.

Art. 2º Fica autorizado a transposição, o remanejamento ou a transferência de recursos de uma categoria de programação para outra ou de um órgão para outro de dotações vinculadas as despesas obrigatórias de caráter continuado, como definidas no art. 17 da Lei de Responsabilidade Fiscal, e a outras despesas até o montante de R\$ **6.596.386,00 (Seis milhões quinhentos e noventa e seis mil trezentos e oitenta e seis reais)**, utilizando como fonte de recurso as disponibilidades caracterizadas no parágrafo 1º, do Artigo 43, da Lei Federal nº 4.320, de 17 de março de 1964.

Paragrafo único. A fonte de recursos para cobertura dos créditos abertos na forma definida no caput deste artigo é o remanejamento autorizado nos termos do artigo 1º desta Lei.

Art. 3º O remanejamento autorizado só deverá ser utilizado para remanejar, exclusivamente dotações orçamentárias consignadas nos Orçamentos Fiscal e da Seguridade Social alocadas nos grupos de natureza de despesa.

- I – “31” – Pessoal e Encargos Sociais;
- II – “32” – Juros e Encargos da Dívida;
- III – “33” – Outros Despesas Correntes;
- IV – “44” – Investimentos;
- V – “46” – Amortização da Dívida.

Art. 4º O remanejamento autorizado far-se-a até o limite dos saldos das respectivas dotações vinculadas;

- I – no órgão a programas diferentes;
- II – no programa a órgão diferentes;
- III – a órgãos e programas diferentes.

Paragrafo único. O Decreto que autorizar a transposição, o remanejamento ou a transferência de recursos nos limites específicos nesta Lei discriminará os valores remanejados agregados segundo as categorias definidas nos artigo 3º desta Lei.

Art. 5º Esta Lei entra em vigor na data de sua publicação.

Gabinete do Prefeito Municipal de Mãe D'água – PB, em 23 de novembro de 2020.

GOVERNO MUNICIPAL
PREFEITO FRANCISCO CIRINO DA SILVA

PREFEITURA MUNICIPAL DE MÃE D'ÁGUA – PB
SECRETARIA DE ADMINISTRAÇÃO

LUIZ FURTADO DE FIGUEIREDO, 48 - CENTRO.
CEP: 58.740-000 – MÃE D'ÁGUA-PB FONE: (83) 3428-1000
WWW.MAEDAGUA.PB.GOV.BR



**Prefeitura Municipal de Mãe D'água
Estado da Paraíba**

Lei Orçamentária nº 525/2020

Em, 23 de novembro de 2020

**ESTIMA A RECEITA E FIXA A DESPESA DO
MUNICÍPIO DE MÃE D'ÁGUA, PARA O
EXERCÍCIO DE 2021 E DÁ OUTRAS
PROVIDÊNCIAS.**

O PREFEITO DO MUNICÍPIO DE MÃE D'ÁGUA DO ESTADO DA PARAÍBA, faço saber que o Poder Legislativo aprovou e eu sanciono a seguinte lei:

Artigo 1.º - Fica aprovado o Orçamento Programa do Município de MÃE D'ÁGUA, para exercício Econômico-Financeiro de 2021, discriminado pelos anexos integrantes desta Lei, que estima a Receita em R\$ 32.981.930,00 (Trinta e Dois Milhões, Novecentos e Oitenta e Um Mil e Novecentos e Trinta Reais), e fixa a Despesa em igual valor.

Artigo 2.º - A Receita será realizada mediante a arrecadação de Tributos, Contribuições, Transferências e outras Receitas Correntes e de Capital, na forma da Legislação em vigor e das especificações do Anexo I, de acordo com a seguinte discriminação:

I - RECEITAS DA ADMINISTRAÇÃO DIRETA		%
Receitas Correntes	18.489.780	56,06
Receita Tributária	347.200	1,05
Receita Patrimonial	18.000	0,05
Receita de Serviços	1.000	0,00
Transferências Correntes	18.121.580	54,94
Outras Receitas Correntes	2.000	0,01
Receitas de Capital	16.592.750	50,31
Transferências de Capital	16.592.750	50,31
Deduções	2.100.600	6,37
Transferências Correntes	2.100.600	6,37
Total:	32.981.930	
1-Intra-Orçamentário:	0	0,00
2-Total Geral da Administração Direta:	32.981.930	100,00

Artigo 3.º - A Despesa será realizada de modo a atender aos encargos do Município, com a manutenção dos Serviços Públicos, Transferências e Despesas de Capital, nas especificações dos Programas, Projetos e Atividades, dimensionada nos anexos e de acordo com o seguinte desdobramento:

I - DESPESAS DA ADMINISTRAÇÃO DIRETA		%
DESPESAS CORRENTES	14.786.480	44,83
PESSOAL E ENCARGOS SOCIAIS	8.941.000	27,11
OUTRAS DESPESAS CORRENTES	5.845.480	17,72
DESPESAS DE CAPITAL	18.032.450	54,67
INVESTIMENTOS	17.887.450	54,23
INVERSÕES FINANCEIRAS	60.000	0,18
AMORTIZAÇÃO DA DÍVIDA	85.000	0,26
Reserva de Contingência	163.000	0,49
Reserva de Contingência	163.000	0,49

Total:	32.981.930	
1-Intra-Orçamentário:	0	0,00
2-Total Geral da Administração Direta:	32.981.930	100,00

DESPESA POR UNIDADE ORÇAMENTÁRIA			
I - DESPESAS DA ADMINISTRAÇÃO DIRETA			
Código	Descrição	Valor	%
01.010	Câmara Municipal	817.920	2,48
02.010	Gabinete do Prefeito	727.000	2,20
02.020	Assessoria Jurídica	132.600	0,40
02.040	Secretaria de Finanças	941.500	2,85
02.050	Secretaria de Administração	453.000	1,37
02.060	Secretaria de Planejamento e Gestão	199.500	0,60
02.070	Secretaria de Infraestrutura	9.719.000	29,47
02.080	Secretaria de Agricultura, Abastecimento e Meio Ambiente	1.665.750	5,05
02.090	Secretaria de Cultura, Desporto, Turismo e Lazer	2.481.000	7,52
02.100	Secretaria da Educação	5.477.160	16,61
02.110	Secretaria de Saúde	3.991.200	12,10
02.120	Fundo Municipal de Saúde	3.885.300	11,78
02.130	Secretaria de Assistência Social	478.000	1,45
02.140	Fundo Municipal de Assistência Social	1.850.000	5,61
09.999	Reserva de Contingência	163.000	0,49
Total:		32.981.930	
1-Intra-Orçamentário:		0	0,00
2-Total Geral da Administração Direta:		32.981.930	100,00

Artigo 4.º - A Reserva de Contingência fica fixada no valor de R\$ 163.000,00 (Cento e Sessenta e Três Mil Reais), constituída exclusivamente com recursos do orçamento fiscal, destinado ao atendimento de passivos contingentes e outros riscos e eventos fiscais.

Artigo 5.º - O Poder Executivo mediante Decreto, promoverá a disciplina execução e distribuição das dotações consignadas a cada Órgão no interesse da Administração, poderá designar Órgãos Centrais para movimentar dotações atribuídas as Unidades Orçamentárias nos termos do Artigo 66, da Lei Federal nº 4.320/64.

Artigo 6.º - A execução da despesa é consignada a existência de recursos financeiros suficientes, cabendo ao Poder Executivo tomar as medidas necessárias, para ajustar o fluxo dos dispêndios aos dos ingressos.

Parágrafo Único - Até 30 dias após a publicação dos Orçamentos, nos termos em que dispõe a lei de Diretrizes Orçamentárias e o observado o disposto no artigo 8º da lei nº 101/2000, o Poder Executivo estabelecerá o Cronograma Mensal de Desembolso (CMD) e as Metas Bimestrais de Arrecadação (MBA).

Artigo 7.º - Para a execução do Orçamento de que trata a Lei, fica o Poder Executivo autorizado a:

I. Abrir Créditos Suplementares, mediante a utilização dos recursos adiante indicados, até o limite correspondente a 50,00 %, do total da Despesa Fixada nesta Lei, com as seguintes finalidades:

a) Atender insuficiência nas dotações orçamentárias, utilizando como fonte de recursos, as

disponibilidades caracterizadas no parágrafo 1º, do Artigo 43, da Lei Federal nº 4,320, de 17 de março de 1964.

§ 1º - O limite fixado no Inciso I, deste Artigo, poderá ser aumentado por proposta do executivo, mediante aprovação do Legislativo.

II. Aprovar o Quadro de Detalhamento da Despesa para o Exercício de 2021, podendo abrir Créditos Suplementares até o limite previsto no Inciso I, deste Artigo.

Artigo 8.º As alterações constantes desta Lei Orçamentária farão parte integrante do PPA e LDO.

Artigo 9.º Esta Lei vigorará durante o exercício de 2021, a partir de 1.º de janeiro, revogadas as disposições em contrário.

Gabinete do Prefeito Municipal de Mãe D'água – PB, em 23 de novembro de 2020.



FRANCISCO CIRINO DA SILVA
Prefeito Municipal



Estado da Paraíba
Prefeitura Municipal de Mãe D'água

Lei N.º 528/2020

AUTORIZA REMANEJAMENTO
TOTAL OU PARCIAL DE DOTAÇÕES
ORÇAMENTÁRIAS PARA O
EXERCÍCIO DE 2021 E DÁ OUTRAS
PROVIDÊNCIA.

O PREFEITO DO MUNICÍPIO DE MÃE D'ÁGUA DO ESTADO DA PARAÍBA, faço saber que o Poder Legislativo aprovou e eu sanciono a seguinte lei:

Art 1º Fica autorizada a transposição, o remanejamento ou a transferência de recursos de uma categoria de programação para outra ou de um órgão para outro e a consequente anulação total ou parcial de dotações orçamentárias contantes dos Orçamento Fiscal e da Seguridade Social do Exercício de **2021** até o valor de R\$ **6.596.386,00 (Seis milhões quinhentos e noventa e seis mil trezentos e oitenta e seis reais)**, utilizando como fonte de recurso as disponibilidades caracterizadas no parágrafo 1º, do Artigo 43, da Lei Federal nº 4.320, de 17 de março de 1964.

Art. 2º Fica autorizado a transposição, o remanejamento ou a transferência de recursos de uma categoria de programação para outra ou de um órgão para outro de dotações vinculadas as despesas obrigatórias de caráter continuado, como definidas no art. 17 da Lei de Responsabilidade Fiscal, e a outras despesas até o montante de R\$ **6.596.386,00 (Seis milhões quinhentos e noventa e seis mil trezentos e oitenta e seis reais)**, utilizando como fonte de recurso as disponibilidades caracterizadas no parágrafo 1º, do Artigo 43, da Lei Federal nº 4.320, de 17 de março de 1964.

Paragrafo único. A fonte de recursos para cobertura dos créditos abertos na forma definida no caput deste artigo é o remanejamento autorizado nos termos do artigo 1º desta Lei.

Art. 3º O remanejamento autorizado só deverá ser utilizado para remanejar, exclusivamente dotações orçamentárias consignadas nos Orçamentos Fiscal e da Seguridade Social alocadas nos grupos de natureza de despesa.

- I – “31” – Pessoal e Encargos Sociais;
- II – “32” – Juros e Encargos da Dívida;
- III – “33” – Outros Despesas Correntes;
- IV – “44” – Investimentos;
- V – “46” – Amortização da Dívida.

Art. 4º O remanejamento autorizado far-se-a até o limite dos saldos das respectivas dotações vinculadas;

I – no órgão a programas diferentes;

II – no programa a órgão diferentes;

III – a órgãos e programas diferentes.

Paragrafo único. O Decreto que autorizar a transposição, o remanejamento ou a transferência de recursos nos limites específicos nesta Lei discriminará os valores remanejados agregados segundo as categorias definidas nos artigo 3º desta Lei.

Art. 5º Esta Lei entra em vigor na data de sua publicação.

Gabinete do Prefeito Municipal de Mãe D'água – PB, em 23 de novembro de 2020.



FRANCISCO CIRINO DA SILVA

Prefeito Municipal



ESTADO DA PARAÍBA
PREFEITURA MUNICIPAL DE MÃE D'ÁGUA

TABELAS EXPLICATIVAS



Prefeitura Municipal de Mãe D'água

Secretaria Municipal de Finanças.

Departamento de Contabilidade - Orçamento-Programa de 2021 - R\$ 1,00

Demonstrativo da Evolução das Receitas Previstas nos Últimos 03 Exercícios

11

Cód. Receita	Descrição da Receita	2018	2019	2020	2021
1.0.0.0.00.0.0.00	Receitas Correntes				
	Total:	66.703.218	15.432.524	16.015.144	18.489.780
	Direta:	66.703.218	15.432.524	16.015.144	18.489.780
	Indireta:				
1.1.0.0.00.0.0.00	Receita Tributária				
	Total:	1.065.305	206.113	249.192	347.200
	Direta:	1.065.305	206.113	249.192	347.200
	Indireta:				
1.1.1.0.00.0.0.00	Impostos				
	Total:	1.024.800	189.800	236.000	343.200
	Direta:	1.024.800	189.800	236.000	343.200
	Indireta:				
1.1.1.2.00.0.0.00	Impostos sobre o Patrimônio				
	Total:	139.800	139.800		
	Direta:	139.800	139.800		
	Indireta:				
1.1.1.2.02.0.0.00	Imposto sobre a Propriedade Predial e Territorial Urbana				
	Total:	7.800	7.800		
	Direta:	7.800	7.800		
	Indireta:				
1.1.1.2.04.0.0.00	Imposto sobre a Renda e Proventos de Qualquer Natureza				
	Total:	131.000	131.000		
	Direta:	131.000	131.000		
	Indireta:				
1.1.1.2.04.3.1.00	Imposto de Renda Retido nas Fontes sobre os Rendimentos do Trabalho-IRRF				
	Total:	131.000	131.000		
	Direta:	131.000	131.000		
	Indireta:				
1.1.1.2.08.0.0.00	Imposto sobre Transmissão "Inter Vivos" de Bens Imóveis e de Direitos Reais sobr				
	Total:	1.000	1.000		
	Direta:	1.000	1.000		
	Indireta:				
1.1.1.3.00.0.0.00	Impostos sobre a Renda e Proventos de Qualquer Natureza				
	Total:	599.000	50.000	146.000	250.000
	Direta:	599.000	50.000	146.000	250.000
	Indireta:				
1.1.1.3.03.0.0.00	Imposto sobre a Renda - Retido na Fonte				
	Total:	549.000		146.000	250.000
	Direta:	549.000		146.000	250.000
	Indireta:				
1.1.1.3.03.1.1.01	Imposto de Renda Retido nas Fontes sobre os Rendimentos do Trabalho-IRRF				
	Total:	549.000		146.000	250.000
	Direta:	549.000		146.000	250.000
	Indireta:				
1.1.1.3.05.0.0.00	Imposto sobre Serviços de Qualquer Natureza				
	Total:	50.000	50.000		
	Direta:	50.000	50.000		
	Indireta:				



Prefeitura Municipal de Mãe D'água

Secretaria Municipal de Finanças.

Departamento de Contabilidade - Orçamento-Programa de 2021 - R\$ 1,00

Demonstrativo da Evolução das Receitas Previstas nos Últimos 03 Exercícios

12

Cód. Receita	Descrição da Receita	2018	2019	2020	2021	
1.1.1.8.00.0.0.00	Impostos Específicos de Estados, DF e Municípios					
	Total:	286.000	90.000	102.800	93.200	
	Direta:	286.000	90.000	102.800	93.200	
	Indireta:					
1.1.1.8.01.0.0.00	Impostos sobre o Patrimônio para Estados/DF/Municípios					
	Total:	80.000	29.000	17.800	33.200	
	Direta:	80.000	29.000	17.800	33.200	
	Indireta:					
1.1.1.8.01.1.1.01	Imposto sobre a Propriedade Predial e Territorial Urbana					
	Total:	57.600	23.000	9.600	25.000	
	Direta:	57.600	23.000	9.600	25.000	
	Indireta:					
1.1.1.8.01.1.3.01	Receita da Dívida Ativa do Imposto sobre a Propriedade Predial e Territorial Urb					
	Total:	16.600	5.000	5.800	5.800	
	Direta:	16.600	5.000	5.800	5.800	
	Indireta:					
1.1.1.8.01.4.1.01	Imposto sobre Transmissão "Inter Vivos" de Bens Imóveis e de Direitos Reais sobr					
	Total:	5.800	1.000	2.400	2.400	
	Direta:	5.800	1.000	2.400	2.400	
	Indireta:					
1.1.1.8.02.0.0.00	Impostos sobre a Produção, Circulação de Mercadorias e Serviços					
	Total:	206.000	61.000	85.000	60.000	
	Direta:	206.000	61.000	85.000	60.000	
	Indireta:					
1.1.1.8.02.3.1.01	Imposto sobre Serviços de Qualquer Natureza-ISS					
	Total:	206.000	61.000	85.000	60.000	
	Direta:	206.000	61.000	85.000	60.000	
	Indireta:					
1.1.2.0.00.0.0.00	Taxas					
	Total:	40.505	16.313	13.192	7.000	4.000
	Direta:	40.505	16.313	13.192	7.000	4.000
	Indireta:					
1.1.2.1.02.0.0.00	Taxas de Fiscalização das Telecomunicações					
	Total:	16.000	7.000	5.000	4.000	
	Direta:	16.000	7.000	5.000	4.000	
	Indireta:					
1.1.2.1.02.2.1.01	Taxa de Licença para Funcionamento de Estabelecimentos Comerciais, Indústrias e Prestadoras de Servi					
	Total:	14.000	6.000	4.000	4.000	
	Direta:	14.000	6.000	4.000	4.000	
	Indireta:					
1.1.2.1.02.2.1.02	Taxa de Autorização de Funcionamento de Transporte					
	Total:	2.000	1.000	1.000		
	Direta:	2.000	1.000	1.000		
	Indireta:					
1.1.2.1.25.0.0.00	Taxa de Licença para Funcionamento de Estabelecimentos Comerciais, Indústrias e					
	Total:	9.000	9.000			
	Direta:	9.000	9.000			
	Indireta:					



Prefeitura Municipal de Mãe D'água

Secretaria Municipal de Finanças.

Departamento de Contabilidade - Orçamento-Programa de 2021 - R\$ 1,00

Demonstrativo da Evolução das Receitas Previstas nos Últimos 03 Exercícios

Cód. Receita	Descrição da Receita	2018	2019	2020	2021
1.1.2.1.25.9.9.00	Taxa de Licença para Funcionamento de Estabelecimentos Comerciais, Indústrias e Prestadoras de Servi				
	Total:	9.000	9.000		
	Direta:	9.000	9.000		
	Indireta:				
1.1.2.1.29.0.0.00	Taxa de Licença para Execução de Obras				
	Total:	3.134	3.134		
	Direta:	3.134	3.134		
	Indireta:				
1.1.2.1.30.0.0.00	Taxa de Autorização de Funcionamento de Transporte				
	Total:	1.045	1.045		
	Direta:	1.045	1.045		
	Indireta:				
1.1.2.1.99.0.0.00	Outras Taxas pelo Exercício do Poder de Polícia				
	Total:	3.134	3.134		
	Direta:	3.134	3.134		
	Indireta:				
1.1.2.2.00.0.0.00	Taxas pela Prestação de Serviços				
	Total:	8.192	6.192	2.000	
	Direta:	8.192	6.192	2.000	
	Indireta:				
1.1.2.2.01.0.0.00	Taxas pela Prestação de Serviços				
	Total:	8.192	6.192	2.000	
	Direta:	8.192	6.192	2.000	
	Indireta:				
1.1.2.2.01.1.1.01	Taxa de Licença para Execução de Obras				
	Total:	4.058	3.058	1.000	
	Direta:	4.058	3.058	1.000	
	Indireta:				
1.1.2.2.01.1.1.02	Outras Taxas pelo Exercício do Poder de Polícia				
	Total:	4.134	3.134	1.000	
	Direta:	4.134	3.134	1.000	
	Indireta:				
1.3.0.0.00.0.0.00	Receita Patrimonial				
	Total:	247.420	123.620	47.000	58.800
	Direta:	247.420	123.620	47.000	58.800
	Indireta:				
1.3.2.0.00.0.0.00	Valores Mobiliários				
	Total:	247.420	123.620	47.000	58.800
	Direta:	247.420	123.620	47.000	58.800
	Indireta:				
1.3.2.1.00.0.0.00	Juros e Correções Monetárias				
	Total:	123.800	47.000	58.800	18.000
	Direta:	123.800	47.000	58.800	18.000
	Indireta:				
1.3.2.1.00.1.1.01	Receita de Remuneração de Depósitos Bancários de Recursos Vinculados – FUNDEB				
	Total:	7.000	2.000	4.000	1.000
	Direta:	7.000	2.000	4.000	1.000
	Indireta:				



Prefeitura Municipal de Mãe D'água

Secretaria Municipal de Finanças.

Departamento de Contabilidade - Orçamento-Programa de 2021 - R\$ 1,00

Demonstrativo da Evolução das Receitas Previstas nos Últimos 03 Exercícios

Cód. Receita	Descrição da Receita	2018	2019	2020	2021
1.3.2.1.00.1.1.02	Receita de Remuneração de Depósitos Bancários de Recursos Vinculados – Fundo de				
	Total:	23.800	2.000	15.800	6.000
	Direta:	23.800	2.000	15.800	6.000
	Indireta:				
1.3.2.1.00.1.1.03	Receita de Remuneração de Outros Depósitos Bancários de Recursos Vinculados				
	Total:	65.000	31.000	28.000	6.000
	Direta:	65.000	31.000	28.000	6.000
	Indireta:				
1.3.2.1.00.1.1.04	Remuneração de Outros Depósitos de Recursos não vinculados				
	Total:	28.000	12.000	11.000	5.000
	Direta:	28.000	12.000	11.000	5.000
	Indireta:				
1.3.2.5.00.0.0.00	Remuneração de Depósitos Bancários				
	Total:	123.620	123.620		
	Direta:	123.620	123.620		
	Indireta:				
1.3.2.5.01.0.0.00	Remuneração de Depósitos de Recursos Vinculados				
	Total:	71.620	71.620		
	Direta:	71.620	71.620		
	Indireta:				
1.3.2.5.01.0.2.00	Receita de Remuneração de Depósitos Bancários de Recursos Vinculados – FUNDEB				
	Total:	12.620	12.620		
	Direta:	12.620	12.620		
	Indireta:				
1.3.2.5.01.0.3.00	Receita de Remuneração de Depósitos Bancários de Recursos Vinculados – Fundo de				
	Total:	8.000	8.000		
	Direta:	8.000	8.000		
	Indireta:				
1.3.2.5.01.9.9.00	Receita de Remuneração de Outros Depósitos Bancários de Recursos Vinculados				
	Total:	51.000	51.000		
	Direta:	51.000	51.000		
	Indireta:				
1.3.2.5.02.0.0.00	Remuneração de Depósitos de Recursos não Vinculados				
	Total:	52.000	52.000		
	Direta:	52.000	52.000		
	Indireta:				
1.3.2.5.02.9.9.00	Remuneração de Outros Depósitos de Recursos não vinculados				
	Total:	52.000	52.000		
	Direta:	52.000	52.000		
	Indireta:				
1.6.0.0.00.0.0.00	Receita de Serviços				
	Total:	22.000	15.000	5.000	1.000
	Direta:	22.000	15.000	5.000	1.000
	Indireta:				
1.6.0.0.13.0.0.00	Serviços Administrativos				
	Total:	15.000	15.000		
	Direta:	15.000	15.000		
	Indireta:				



Prefeitura Municipal de Mãe D'água

Secretaria Municipal de Finanças.

Departamento de Contabilidade - Orçamento-Programa de 2021 - R\$ 1,00

Demonstrativo da Evolução das Receitas Previstas nos Últimos 03 Exercícios

15

Cód. Receita	Descrição da Receita	2018	2019	2020	2021	
1.6.0.0.13.0.1.00	Serviços de Inscrição em Concursos Públicos					
	Total:	15.000	15.000			
	Direta:	15.000	15.000			
	Indireta:					
1.6.1.0.00.0.0.00	Serviços Administrativos e Comerciais Gerais					
	Total:	7.000	5.000	1.000	1.000	
	Direta:	7.000	5.000	1.000	1.000	
	Indireta:					
1.6.1.0.02.0.0.00	Inscrição em Concursos e Processos Seletivos					
	Total:	7.000	5.000	1.000	1.000	
	Direta:	7.000	5.000	1.000	1.000	
	Indireta:					
1.6.1.0.02.1.1.01	Serviços de Inscrição em Concursos Públicos					
	Total:	7.000	5.000	1.000	1.000	
	Direta:	7.000	5.000	1.000	1.000	
	Indireta:					
1.7.0.0.00.0.0.00	Transferências Correntes					
	Total:	65.341.393	15.070.691	15.707.952	16.441.170	18.121.580
	Direta:	65.341.393	15.070.691	15.707.952	16.441.170	18.121.580
	Indireta:					
1.7.1.0.00.0.0.00	Transferências da União e de suas Entidades					
	Total:	39.007.932	12.195.740	12.759.540	14.052.652	
	Direta:	39.007.932	12.195.740	12.759.540	14.052.652	
	Indireta:					
1.7.1.8.00.0.0.00	Transferências da União - Específicas de Estados, DF e Municípios					
	Total:	39.007.932	12.195.740	12.759.540	14.052.652	
	Direta:	39.007.932	12.195.740	12.759.540	14.052.652	
	Indireta:					
1.7.1.8.01.0.0.00	Participação na Receita da União					
	Total:	30.134.040	9.841.040	10.502.500	9.790.500	
	Direta:	30.134.040	9.841.040	10.502.500	9.790.500	
	Indireta:					
1.7.1.8.01.2.1.01	Cota-Parte do Fundo de Participação dos Municípios-FPM					
	Total:	27.825.000	9.100.000	9.725.000	9.000.000	
	Direta:	27.825.000	9.100.000	9.725.000	9.000.000	
	Indireta:					
1.7.1.8.01.3.1.01	Cota-Parte do Fundo de Participação dos Municípios - 1% Cota entregue no mês de dezembro					
	Total:	1.151.000	365.000	386.000	400.000	
	Direta:	1.151.000	365.000	386.000	400.000	
	Indireta:					
1.7.1.8.01.4.1.01	Cota-Parte do Fundo de Participação dos Municípios- 1% Cota entregue no mês de julho					
	Total:	1.157.000	376.000	391.000	390.000	
	Direta:	1.157.000	376.000	391.000	390.000	
	Indireta:					
1.7.1.8.01.5.1.01	Cota-Parte do Imposto Sobre a Propriedade Territorial Rural-ITR					
	Total:	1.040	40	500	500	
	Direta:	1.040	40	500	500	
	Indireta:					



Prefeitura Municipal de Mãe D'água

Secretaria Municipal de Finanças.

Departamento de Contabilidade - Orçamento-Programa de 2021 - R\$ 1,00

Demonstrativo da Evolução das Receitas Previstas nos Últimos 03 Exercícios

16

Cód. Receita	Descrição da Receita	2018	2019	2020	2021
1.7.1.8.02.0.0.00	Transferência da Compensação Financeira pela Exploração de Recursos Naturais				
	Total:	389.160	117.000	136.080	136.080
	Direta:	389.160	117.000	136.080	136.080
	Indireta:				
1.7.1.8.02.6.1.01	Cota-Parte do Fundo Especial do Petróleo – FEP				
	Total:	383.000	115.000	134.000	134.000
	Direta:	383.000	115.000	134.000	134.000
	Indireta:				
1.7.1.8.02.9.1.01	FEX - Outras Transferências decorrentes de Compensação Financeira pela Exploração de R				
	Total:	6.160	2.000	2.080	2.080
	Direta:	6.160	2.000	2.080	2.080
	Indireta:				
1.7.1.8.03.0.0.00	Transferência de Recursos do Sistema Único de Saúde – SUS – Repasses Fundo a Fundo Bloco Custeio das Ações e Serviços				
	Total:	4.586.500	1.144.700	1.060.000	2.381.800
	Direta:	4.586.500	1.144.700	1.060.000	2.381.800
	Indireta:				
1.7.1.8.03.1.1.01	Transferência de Recursos do SUS – Bloco de Atenção Primária				
	Total:	1.206.000	113.000	113.000	980.000
	Direta:	1.206.000	113.000	113.000	980.000
	Indireta:				
1.7.1.8.03.1.1.02	Agentes Comunitários de Saúde - ACS				
	Total:	242.000	132.000	110.000	
	Direta:	242.000	132.000	110.000	
	Indireta:				
1.7.1.8.03.1.1.03	Saúde da Família- SF				
	Total:	470.600	256.600	214.000	
	Direta:	470.600	256.600	214.000	
	Indireta:				
1.7.1.8.03.1.1.04	Saúde Bucal- SB				
	Total:	243.900	86.900	157.000	
	Direta:	243.900	86.900	157.000	
	Indireta:				
1.7.1.8.03.1.1.05	Núcleo de Apoio a Saúde da Família - NASF				
	Total:	176.000	96.000	80.000	
	Direta:	176.000	96.000	80.000	
	Indireta:				
1.7.1.8.03.1.1.06	Programa de Melhoria do Acesso e da Qualidade-PMAQ				
	Total:	333.200	163.200	170.000	
	Direta:	333.200	163.200	170.000	
	Indireta:				
1.7.1.8.03.1.1.07	Piso de Atenção Básica Variável-PAB VARIÁVEL				
	Total:	24.000	12.000	12.000	
	Direta:	24.000	12.000	12.000	
	Indireta:				
1.7.1.8.03.1.1.08	Academia de Saúde				
	Total:	24.000		24.000	
	Direta:	24.000		24.000	
	Indireta:				



Prefeitura Municipal de Mãe D'água

Secretaria Municipal de Finanças.

Departamento de Contabilidade - Orçamento-Programa de 2021 - R\$ 1,00

Demonstrativo da Evolução das Receitas Previstas nos Últimos 03 Exercícios

17

Cód. Receita	Descrição da Receita	2018	2019	2020	2021
1.7.1.8.03.2.1.01	Transferência de Recursos do SUS – Bloco Atenção Especializada				
	Total:	61.000	21.000	20.000	20.000
	Direta:	61.000	21.000	20.000	20.000
	Indireta:				
1.7.1.8.03.3.1.01	Ações Estruturante de Vigilância Sanitária				
	Total:	24.000	12.000	12.000	
	Direta:	24.000	12.000	12.000	
	Indireta:				
1.7.1.8.03.3.1.02	Piso Fixo de Vigilância e Promoção da Saúde - PFVPS				
	Total:	65.000	32.000	33.000	
	Direta:	65.000	32.000	33.000	
	Indireta:				
1.7.1.8.03.3.1.03	Transferência de Recursos do SUS – Bloco Vigilância em Saúde				
	Total:	58.000			58.000
	Direta:	58.000			58.000
	Indireta:				
1.7.1.8.03.4.1.01	Assistência Farmacêutica				
	Total:	151.000	20.000	35.000	96.000
	Direta:	151.000	20.000	35.000	96.000
	Indireta:				
1.7.1.8.03.5.1.01	Transferência de Recursos do SUS - Gestão do SUS				
	Total:	230.000	150.000	40.000	40.000
	Direta:	230.000	150.000	40.000	40.000
	Indireta:				
1.7.1.8.03.9.1.01	Outros Programas do SUS				
	Total:	1.277.800	50.000	40.000	1.187.800
	Direta:	1.277.800	50.000	40.000	1.187.800
	Indireta:				
1.7.1.8.05.0.0.00	Transferências de Recursos do Fundo Nacional do Desenvolvimento da Educação – FNDE				
	Total:	857.530	302.000	291.330	264.200
	Direta:	857.530	302.000	291.330	264.200
	Indireta:				
1.7.1.8.05.1.1.01	Quota Municipal do Salário Educação - QSE				
	Total:	248.000	74.000	96.000	78.000
	Direta:	248.000	74.000	96.000	78.000
	Indireta:				
1.7.1.8.05.2.1.01	Programa Dinheiro Direto na Escola - PDDE				
	Total:	15.000	5.000	5.000	5.000
	Direta:	15.000	5.000	5.000	5.000
	Indireta:				
1.7.1.8.05.3.1.01	Programa Nacional de Alimentação Escolar - PNAE				
	Total:	160.250	57.000	57.050	46.200
	Direta:	160.250	57.000	57.050	46.200
	Indireta:				
1.7.1.8.05.4.1.01	Programa Nacional de Apoio ao Transporte do Escolar - PNATE				
	Total:	104.280	36.000	33.280	35.000
	Direta:	104.280	36.000	33.280	35.000
	Indireta:				



Prefeitura Municipal de Mãe D'água

Secretaria Municipal de Finanças.

Departamento de Contabilidade - Orçamento-Programa de 2021 - R\$ 1,00

Demonstrativo da Evolução das Receitas Previstas nos Últimos 03 Exercícios

18

Cód. Receita	Descrição da Receita	2018	2019	2020	2021
1.7.1.8.05.9.1.01	Outras Programas do FNDE				
	Total:	330.000	130.000	100.000	100.000
	Direta:	330.000	130.000	100.000	100.000
	Indireta:				
1.7.1.8.06.0.0.00	Transferência Financeira do ICMS – Desoneração – L.C. N° 87/96				
	Total:	4.500	1.500	1.500	1.500
	Direta:	4.500	1.500	1.500	1.500
	Indireta:				
1.7.1.8.06.1.1.01	Transferência Financeira do ICMS-Desoneração- L.C. N° 87/96				
	Total:	4.500	1.500	1.500	1.500
	Direta:	4.500	1.500	1.500	1.500
	Indireta:				
1.7.1.8.09.0.0.00	Transferências de Recursos de Complementação da União ao Fundo de Manutenção e Desenvolvimento da Educação Básica e de				
	Total:	581.702	180.000	278.130	123.572
	Direta:	581.702	180.000	278.130	123.572
	Indireta:				
1.7.1.8.09.1.1.01	Transferências de Recursos da Complementação do FUNDEB				
	Total:	581.702	180.000	278.130	123.572
	Direta:	581.702	180.000	278.130	123.572
	Indireta:				
1.7.1.8.10.0.0.00	Transferências de Convênios da União e de Suas Entidades				
	Total:	129.000	129.000		
	Direta:	129.000	129.000		
	Indireta:				
1.7.1.8.10.9.1.01	Transferências de Convênio da União destinadas a Programas de Esportes				
	Total:	129.000	129.000		
	Direta:	129.000	129.000		
	Indireta:				
1.7.1.8.12.0.0.00	Transferências de Recursos do Fundo Nacional de Assistência Social – FNAS				
	Total:	1.467.500	480.500	490.000	497.000
	Direta:	1.467.500	480.500	490.000	497.000
	Indireta:				
1.7.1.8.12.1.1.01	Programa Primeira Infância no SUAS - Criança Feliz				
	Total:	249.500	75.500	85.000	89.000
	Direta:	249.500	75.500	85.000	89.000
	Indireta:				
1.7.1.8.12.1.1.02	Piso Básico Fixo-PAIF				
	Total:	313.750	108.000	108.000	97.750
	Direta:	313.750	108.000	108.000	97.750
	Indireta:				
1.7.1.8.12.1.1.03	Piso Básico Variável - SCFV				
	Total:	313.750	108.000	108.000	97.750
	Direta:	313.750	108.000	108.000	97.750
	Indireta:				
1.7.1.8.12.1.1.04	Índice de Gestão Descentralizada-IGDBF				
	Total:	84.000	28.000	28.000	28.000
	Direta:	84.000	28.000	28.000	28.000
	Indireta:				

18



Prefeitura Municipal de Mãe D'água

Secretaria Municipal de Finanças.

Departamento de Contabilidade - Orçamento-Programa de 2021 - R\$ 1,00

Demonstrativo da Evolução das Receitas Previstas nos Últimos 03 Exercícios

19

Cód. Receita	Descrição da Receita	2018	2019	2020	2021	
1.7.1.8.12.1.1.05	Piso Fixo de Média Complexiidade PFMC - PSE - PAEFI CREAS					
	Total:	241.000	78.000	78.000	85.000	
	Direta:	241.000	78.000	78.000	85.000	
	Indireta:					
1.7.1.8.12.1.1.06	Índice de Gestão Descentralizada do Suas - IGD- SUAS					
	Total:	54.000	18.000	18.000	18.000	
	Direta:	54.000	18.000	18.000	18.000	
	Indireta:					
1.7.1.8.12.1.1.07	Outras Transferências de Recursos do FNAS					
	Total:	211.500	65.000	65.000	81.500	
	Direta:	211.500	65.000	65.000	81.500	
	Indireta:					
1.7.1.8.99.0.0.00	Outras Transferências da União					
	Total:	858.000			858.000	
	Direta:	858.000			858.000	
	Indireta:					
1.7.1.8.99.1.1.00	Outras Transferências da União					
	Total:	800.000			800.000	
	Direta:	800.000			800.000	
	Indireta:					
1.7.1.8.99.1.1.01	Outras Transferências da União-PFEC I -LC 173/2020					
	Total:	58.000			58.000	
	Direta:	58.000			58.000	
	Indireta:					
1.7.2.0.00.0.0.00	Transferências dos Estados e do Distrito Federal e de suas Entidades					
	Total:	19.677.191	14.903.691	1.509.800	1.656.200	1.607.500
	Direta:	19.677.191	14.903.691	1.509.800	1.656.200	1.607.500
	Indireta:					
1.7.2.1.00.0.0.00	Transferências da União					
	Total:	11.270.282	11.270.282			
	Direta:	11.270.282	11.270.282			
	Indireta:					
1.7.2.1.01.0.0.00	Participação na Receita da União					
	Total:	9.210.100	9.210.100			
	Direta:	9.210.100	9.210.100			
	Indireta:					
1.7.2.1.01.0.2.00	Cota-Parte do Fundo de Participação dos Municípios-FPM					
	Total:	8.500.000	8.500.000			
	Direta:	8.500.000	8.500.000			
	Indireta:					
1.7.2.1.01.0.3.00	Cota-Parte do Fundo de Participação dos Municípios - 1% Cota entregue no mês de dezembro					
	Total:	350.000	350.000			
	Direta:	350.000	350.000			
	Indireta:					
1.7.2.1.01.0.4.00	Cota-Parte do Fundo de Participação dos Municípios- 1% Cota entregue no mês de julho					
	Total:	360.000	360.000			
	Direta:	360.000	360.000			
	Indireta:					



Prefeitura Municipal de Mãe D'água

Secretaria Municipal de Finanças.

Departamento de Contabilidade - Orçamento-Programa de 2021 - R\$ 1,00

Demonstrativo da Evolução das Receitas Previstas nos Últimos 03 Exercícios

Cód. Receita	Descrição da Receita	2018	2019	2020	2021
1.7.2.1.01.0.5.00	Cota-Parte do Imposto Sobre a Propriedade Territorial Rural-ITR				
	Total:	100	100		
	Direta:	100	100		
	Indireta:				
1.7.2.1.22.0.0.00	Transferência da Compensação Financeira pela Exploração de Recursos Naturais				
	Total:	93.000	93.000		
	Direta:	93.000	93.000		
	Indireta:				
1.7.2.1.22.7.0.00	Cota-Parte do Fundo Especial do Petróleo – FEP				
	Total:	91.000	91.000		
	Direta:	91.000	91.000		
	Indireta:				
1.7.2.1.22.9.0.00	FEX - Outras Transferências decorrentes de Compensação Financeira pela Exploração de R				
	Total:	2.000	2.000		
	Direta:	2.000	2.000		
	Indireta:				
1.7.2.1.33.0.0.00	Transferência de Recursos do Sistema Único de Saúde – SUS – Repasses Fundo a Fun				
	Total:	1.189.600	1.189.600		
	Direta:	1.189.600	1.189.600		
	Indireta:				
1.7.2.1.33.0.1.00	PAB - FIXO				
	Total:	112.000	112.000		
	Direta:	112.000	112.000		
	Indireta:				
1.7.2.1.33.0.3.00	Ações Estruturante de Vigilância Sanitária				
	Total:	12.000	12.000		
	Direta:	12.000	12.000		
	Indireta:				
1.7.2.1.33.0.4.00	Agentes Comunitários de Saúde - ACS				
	Total:	122.000	122.000		
	Direta:	122.000	122.000		
	Indireta:				
1.7.2.1.33.0.5.00	Programa de Assistência Farmacêutica Básica				
	Total:	21.000	21.000		
	Direta:	21.000	21.000		
	Indireta:				
1.7.2.1.33.0.6.00	Piso Fixo de Vigilância e Promoção da Saúde - PFVPS				
	Total:	38.600	38.600		
	Direta:	38.600	38.600		
	Indireta:				
1.7.2.1.33.0.7.00	Saúde da Família- SF				
	Total:	257.000	257.000		
	Direta:	257.000	257.000		
	Indireta:				
1.7.2.1.33.0.8.00	Saúde Bucal- SB				
	Total:	81.000	81.000		
	Direta:	81.000	81.000		
	Indireta:				



Prefeitura Municipal de Mãe D'água

Secretaria Municipal de Finanças.

Departamento de Contabilidade - Orçamento-Programa de 2021 - R\$ 1,00

Demonstrativo da Evolução das Receitas Previstas nos Últimos 03 Exercícios

Cód. Receita	Descrição da Receita	2018	2019	2020	2021
1.7.2.1.33.0.9.00	Núcleo de Apoio a Saúde da Família - NASF				
	Total:	96.000	96.000		
	Direta:	96.000	96.000		
	Indireta:				
1.7.2.1.33.1.4.00	Teto Municipal da Média e Alta Complexidade Ambulatorial e Hospitalar				
	Total:	21.000	21.000		
	Direta:	21.000	21.000		
	Indireta:				
1.7.2.1.33.1.6.00	Programa de Melhoria do Acesso e da Qualidade-PMAQ				
	Total:	164.000	164.000		
	Direta:	164.000	164.000		
	Indireta:				
1.7.2.1.33.9.9.00	Outros Programas do SUS				
	Total:	265.000	265.000		
	Direta:	265.000	265.000		
	Indireta:				
1.7.2.1.34.0.0.00	Transferências de Recursos do Fundo Nacional de Assistência Social – FNAS				
	Total:	472.000	472.000		
	Direta:	472.000	472.000		
	Indireta:				
1.7.2.1.34.0.1.00	Programa Primeira Infância no SUAS - Criança Feliz				
	Total:	66.000	66.000		
	Direta:	66.000	66.000		
	Indireta:				
1.7.2.1.34.0.2.00	Piso Básico Fixo-PAIF				
	Total:	108.000	108.000		
	Direta:	108.000	108.000		
	Indireta:				
1.7.2.1.34.0.4.00	Piso Básico Variável - SCFV				
	Total:	108.000	108.000		
	Direta:	108.000	108.000		
	Indireta:				
1.7.2.1.34.1.0.00	Índice de Gestão Descentralizada-IGDBF				
	Total:	41.000	41.000		
	Direta:	41.000	41.000		
	Indireta:				
1.7.2.1.34.1.1.99	Piso Fixo de Média Complexiadade PFMC - PSE - PAEFI CREAS				
	Total:	78.000	78.000		
	Direta:	78.000	78.000		
	Indireta:				
1.7.2.1.34.1.3.00	Índice de Gestão Descentralizada do Suas - IGD- SUAS				
	Total:	18.000	18.000		
	Direta:	18.000	18.000		
	Indireta:				
1.7.2.1.34.9.9.00	Outros Programas do FNAS				
	Total:	53.000	53.000		
	Direta:	53.000	53.000		
	Indireta:				



Prefeitura Municipal de Mãe D'água

Secretaria Municipal de Finanças.

Departamento de Contabilidade - Orçamento-Programa de 2021 - R\$ 1,00

Demonstrativo da Evolução das Receitas Previstas nos Últimos 03 Exercícios

Cód. Receita	Descrição da Receita	2018	2019	2020	2021
1.7.2.1.35.0.0.00	Transferências de Recursos do Fundo Nacional do Desenvolvimento da Educação – FN				
	Total:	304.082	304.082		
	Direta:	304.082	304.082		
	Indireta:				
1.7.2.1.35.0.1.00	Quota Municipal do Salário Educação - QSE				
	Total:	78.000	78.000		
	Direta:	78.000	78.000		
	Indireta:				
1.7.2.1.35.0.2.00	Programa Dinheiro Direto na Escola - PDDE				
	Total:	5.000	5.000		
	Direta:	5.000	5.000		
	Indireta:				
1.7.2.1.35.0.3.00	Programa Nacional de Alimentação Escolar - PNAE				
	Total:	60.500	60.500		
	Direta:	60.500	60.500		
	Indireta:				
1.7.2.1.35.0.4.00	Programa Nacional de Apoio ao Transporte do Escolar - PNATE				
	Total:	25.582	25.582		
	Direta:	25.582	25.582		
	Indireta:				
1.7.2.1.35.9.9.00	Outras Programas do FNDE				
	Total:	135.000	135.000		
	Direta:	135.000	135.000		
	Indireta:				
1.7.2.1.36.0.0.00	Transferência Financeira do ICMS-Desoneração- L.C. Nº 87/96				
	Total:	1.500	1.500		
	Direta:	1.500	1.500		
	Indireta:				
1.7.2.2.00.0.0.00	Transferências dos Estados				
	Total:	1.433.509	1.433.509		
	Direta:	1.433.509	1.433.509		
	Indireta:				
1.7.2.2.01.0.0.00	Participação na Receita dos Estados				
	Total:	1.370.100	1.370.100		
	Direta:	1.370.100	1.370.100		
	Indireta:				
1.7.2.2.01.0.1.00	Cota-Parte do ICMS				
	Total:	1.310.000	1.310.000		
	Direta:	1.310.000	1.310.000		
	Indireta:				
1.7.2.2.01.0.2.00	Cota-Parte do IPVA				
	Total:	44.000	44.000		
	Direta:	44.000	44.000		
	Indireta:				
1.7.2.2.01.0.4.00	Cota-Parte do IPI sobre Exportação				
	Total:	100	100		
	Direta:	100	100		
	Indireta:				



Prefeitura Municipal de Mãe D'água

Secretaria Municipal de Finanças.

Departamento de Contabilidade - Orçamento-Programa de 2021 - R\$ 1,00

Demonstrativo da Evolução das Receitas Previstas nos Últimos 03 Exercícios

23

Cód. Receita	Descrição da Receita	2018	2019	2020	2021
1.7.2.2.01.1.3.00	Cota-Parte da Contribuição de Intervenção no Domínio Econômico - CIDE				
	Total:	16.000	16.000		
	Direta:	16.000	16.000		
	Indireta:				
1.7.2.2.33.0.0.00	Transferência de Recursos do Estado para Programas de Saúde – Repasse Fundo a Fu				
	Total:	9.740	9.740		
	Direta:	9.740	9.740		
	Indireta:				
1.7.2.2.34.0.0.00	Transferência do Fundo Estadual de Assistência Social - FEAS (Co-Financiamento)				
	Total:	38.000	38.000		
	Direta:	38.000	38.000		
	Indireta:				
1.7.2.2.99.0.0.00	Outras Transferências dos Estados				
	Total:	15.669	15.669		
	Direta:	15.669	15.669		
	Indireta:				
1.7.2.2.99.0.1.00	Outras Transferências dos Estados				
	Total:	15.669	15.669		
	Direta:	15.669	15.669		
	Indireta:				
1.7.2.4.00.0.0.00	Transferências Multigovernamentais				
	Total:	2.199.900	2.199.900		
	Direta:	2.199.900	2.199.900		
	Indireta:				
1.7.2.4.01.0.0.00	Transferências de Recursos do FUNDEB				
	Total:	1.988.900	1.988.900		
	Direta:	1.988.900	1.988.900		
	Indireta:				
1.7.2.4.02.0.0.00	Transferências de Recursos da Complementação do FUNDEB				
	Total:	211.000	211.000		
	Direta:	211.000	211.000		
	Indireta:				
1.7.2.8.00.0.0.00	Transferências dos Estados - Específicas de Estados, DF e Municípios				
	Total:	4.773.500	1.509.800	1.656.200	1.607.500
	Direta:	4.773.500	1.509.800	1.656.200	1.607.500
	Indireta:				
1.7.2.8.01.0.0.00	Participação na Receita dos Estados				
	Total:	4.519.300	1.447.100	1.563.200	1.509.000
	Direta:	4.519.300	1.447.100	1.563.200	1.509.000
	Indireta:				
1.7.2.8.01.1.1.01	Cota-Parte do ICMS				
	Total:	4.320.000	1.370.000	1.500.000	1.450.000
	Direta:	4.320.000	1.370.000	1.500.000	1.450.000
	Indireta:				
1.7.2.8.01.2.1.01	Cota-Parte do IPVA				
	Total:	166.000	62.000	54.000	50.000
	Direta:	166.000	62.000	54.000	50.000
	Indireta:				



Prefeitura Municipal de Mãe D'água

Secretaria Municipal de Finanças.

Departamento de Contabilidade - Orçamento-Programa de 2021 - R\$ 1,00

Demonstrativo da Evolução das Receitas Previstas nos Últimos 03 Exercícios

Cód. Receita	Descrição da Receita	2018	2019	2020	2021
1.7.2.8.01.3.1.01	Cota-Parte do IPI sobre Exportação				
	Total:	1.300	100	200	1.000
	Direta:	1.300	100	200	1.000
	Indireta:				
1.7.2.8.01.4.1.01	Cota-Parte da Contribuição de Intervenção no Domínio Econômico - CIDE				
	Total:	32.000	15.000	9.000	8.000
	Direta:	32.000	15.000	9.000	8.000
	Indireta:				
1.7.2.8.02.0.0.00	Transferência da Cota-parte da Compensação Financeira (25%)				
	Total:	500			500
	Direta:	500			500
	Indireta:				
1.7.2.8.02.2.1.00	Cota-parte da Compensação Financeira de Recursos Minerais - CFEM				
	Total:	500			500
	Direta:	500			500
	Indireta:				
1.7.2.8.03.0.0.00	Transferência de Recursos do Estado para Programas de Saúde – Repasse Fundo a Fundo				
	Total:	44.700	9.700	15.000	20.000
	Direta:	44.700	9.700	15.000	20.000
	Indireta:				
1.7.2.8.03.1.1.01	Transferência de Recursos do Estado para Programas de Saúde – Repasse Fundo a Fu				
	Total:	44.700	9.700	15.000	20.000
	Direta:	44.700	9.700	15.000	20.000
	Indireta:				
1.7.2.8.07.0.0.00	Transferências de Estados destinadas à Assistência Social				
	Total:	114.000	38.000	38.000	38.000
	Direta:	114.000	38.000	38.000	38.000
	Indireta:				
1.7.2.8.07.1.1.01	Transferência do Fundo Estadual de Assistência Social - FEAS (Co-Financiamento)				
	Total:	114.000	38.000	38.000	38.000
	Direta:	114.000	38.000	38.000	38.000
	Indireta:				
1.7.2.8.10.0.0.00	Transferência de Convênios dos Estados e do Distrito Federal e de Suas Entidades				
	Total:	95.000	15.000	40.000	40.000
	Direta:	95.000	15.000	40.000	40.000
	Indireta:				
1.7.2.8.10.2.1.01	Transferências de Convênio dos Estados Destinadas a Programas de Educação				
	Total:	95.000	15.000	40.000	40.000
	Direta:	95.000	15.000	40.000	40.000
	Indireta:				
1.7.5.0.00.0.0.00	Transferências de Outras Instituições Públicas				
	Total:	6.489.270	2.002.412	2.025.430	2.461.428
	Direta:	6.489.270	2.002.412	2.025.430	2.461.428
	Indireta:				
1.7.5.8.00.0.0.00	Transferências de Outras Instituições Públicas - Específicas de Estados, DF e Municípios				
	Total:	6.489.270	2.002.412	2.025.430	2.461.428
	Direta:	6.489.270	2.002.412	2.025.430	2.461.428
	Indireta:				



Prefeitura Municipal de Mãe D'água

Secretaria Municipal de Finanças.

Departamento de Contabilidade - Orçamento-Programa de 2021 - R\$ 1,00

Demonstrativo da Evolução das Receitas Previstas nos Últimos 03 Exercícios

Cód. Receita	Descrição da Receita	2018	2019	2020	2021
1.7.5.8.01.0.0.00	Transferências de Recursos do Fundo de Manutenção e Desenvolvimento da Educação Básica e de Valorização dos Profissionais da				
	Total:	6.489.270	2.002.412	2.025.430	2.461.428
	Direta:	6.489.270	2.002.412	2.025.430	2.461.428
	Indireta:				
1.7.5.8.01.1.1.01	Transferências de Recursos do FUNDEB				
	Total:	6.489.270	2.002.412	2.025.430	2.461.428
	Direta:	6.489.270	2.002.412	2.025.430	2.461.428
	Indireta:				
1.7.6.0.00.0.0.00	Transferências do Exterior				
	Total:	167.000	167.000		
	Direta:	167.000	167.000		
	Indireta:				
1.7.6.2.00.0.0.00	Transferência de Convênios dos Estados e do Distrito Federal e de Suas Entidades				
	Total:	167.000	167.000		
	Direta:	167.000	167.000		
	Indireta:				
1.7.6.2.02.0.0.00	Transferências de Convênio dos Estados Destinadas a Programas de Educação				
	Total:	167.000	167.000		
	Direta:	167.000	167.000		
	Indireta:				
1.9.0.0.00.0.0.00	Outras Receitas Correntes				
	Total:	27.100	17.100	6.000	2.000
	Direta:	27.100	17.100	6.000	2.000
	Indireta:				
1.9.2.0.00.0.0.00	Indenizações, Restituições e Ressarcimentos				
	Total:	4.000	1.000	1.000	1.000
	Direta:	4.000	1.000	1.000	1.000
	Indireta:				
1.9.2.2.00.0.0.00	Restituições				
	Total:	4.000	1.000	1.000	1.000
	Direta:	4.000	1.000	1.000	1.000
	Indireta:				
1.9.2.2.99.0.0.00	Outras Restituições				
	Total:	1.000	1.000		
	Direta:	1.000	1.000		
	Indireta:				
1.9.2.2.99.1.1.01	Outras Restituições				
	Total:	3.000	1.000	1.000	1.000
	Direta:	3.000	1.000	1.000	1.000
	Indireta:				
1.9.3.0.00.0.0.00	Bens, Direitos e Valores Incorporados ao Patrimônio Público				
	Total:	1.100	1.100		
	Direta:	1.100	1.100		
	Indireta:				
1.9.3.1.00.0.0.00	Receita da Dívida Ativa Tributária				
	Total:	1.100	1.100		
	Direta:	1.100	1.100		
	Indireta:				



Prefeitura Municipal de Mãe D'água

Secretaria Municipal de Finanças.

Departamento de Contabilidade - Orçamento-Programa de 2021 - R\$ 1,00

Demonstrativo da Evolução das Receitas Previstas nos Últimos 03 Exercícios

Cód. Receita	Descrição da Receita	2018	2019	2020	2021
1.9.3.1.11.0.0.00	Receita da Dívida Ativa do Imposto sobre a Propriedade Predial e Territorial Urb				
	Total:	1.100	1.100		
	Direta:	1.100	1.100		
	Indireta:				
1.9.9.0.00.0.0.00	Demais Receitas Correntes				
	Total:	22.000	15.000	5.000	1.000
	Direta:	22.000	15.000	5.000	1.000
	Indireta:				
1.9.9.0.99.0.0.00	Outras Receitas				
	Total:	15.000	15.000		
	Direta:	15.000	15.000		
	Indireta:				
1.9.9.0.99.1.1.01	Outras Receitas				
	Total:	7.000		5.000	1.000
	Direta:	7.000		5.000	1.000
	Indireta:				
2.0.0.0.00.0.0.00	Receitas de Capital				
	Total:	99.448.251	34.535.001	31.727.750	16.592.750
	Direta:	99.448.251	34.535.001	31.727.750	16.592.750
	Indireta:				
2.2.0.0.00.0.0.00	Alienação de Bens				
	Total:	30.000	15.000	15.000	
	Direta:	30.000	15.000	15.000	
	Indireta:				
2.2.1.0.00.0.0.00	Alienação de Bens Móveis				
	Total:	30.000	15.000	15.000	
	Direta:	30.000	15.000	15.000	
	Indireta:				
2.2.1.0.01.0.0.00	Alienação de Bens Móveis				
	Total:	15.000	15.000		
	Direta:	15.000	15.000		
	Indireta:				
2.2.1.3.00.0.0.00	Alienação de Bens Móveis e Semoventes				
	Total:	15.000		15.000	
	Direta:	15.000		15.000	
	Indireta:				
2.2.1.3.00.1.1.01	Alienação de Bens Móveis				
	Total:	15.000		15.000	
	Direta:	15.000		15.000	
	Indireta:				
2.4.0.0.00.0.0.00	Transferências de Capital				
	Total:	99.418.251	34.520.001	31.712.750	16.592.750
	Direta:	99.418.251	34.520.001	31.712.750	16.592.750
	Indireta:				
2.4.1.0.00.0.0.00	Transferências da União e de suas Entidades				
	Total:	63.413.250		31.197.750	16.107.750
	Direta:	63.413.250		31.197.750	16.107.750
	Indireta:				



Prefeitura Municipal de Mãe D'água

Secretaria Municipal de Finanças.

Departamento de Contabilidade - Orçamento-Programa de 2021 - R\$ 1,00

Demonstrativo da Evolução das Receitas Previstas nos Últimos 03 Exercícios

27

Cód. Receita	Descrição da Receita	2018	2019	2020	2021
2.4.1.8.00.0.0.00	Transferências da União - Específicas de Estados, DF e Municípios				
	Total:	63.413.250	31.197.750	16.107.750	16.107.750
	Direta:	63.413.250	31.197.750	16.107.750	16.107.750
	Indireta:				
2.4.1.8.04.0.0.00	Transferências de Recursos do Sistema Único de Saúde – SUS - Bloco Investimentos na Rede de Serviços Públicos de Saúde				
	Total:	2.400.000	800.000	800.000	800.000
	Direta:	2.400.000	800.000	800.000	800.000
	Indireta:				
2.4.1.8.04.1.1.00	Transferências de Recursos do Sistema Único de Saúde – Atenção Básica - Investimento				
	Total:	1.900.000	700.000	600.000	600.000
	Direta:	1.900.000	700.000	600.000	600.000
	Indireta:				
2.4.1.8.04.2.1.00	Transferências de Recursos do Sistema Único de Saúde – Atenção Especializada - MAC - Investimento				
	Total:	500.000	100.000	200.000	200.000
	Direta:	500.000	100.000	200.000	200.000
	Indireta:				
2.4.1.8.05.0.0.00	Transferências de Recursos Destinados a Programas de Educação				
	Total:	2.600.000	1.000.000	800.000	800.000
	Direta:	2.600.000	1.000.000	800.000	800.000
	Indireta:				
2.4.1.8.05.1.1.01	Transferências de Recursos Destinados a Programas de Educação				
	Total:	2.600.000	1.000.000	800.000	800.000
	Direta:	2.600.000	1.000.000	800.000	800.000
	Indireta:				
2.4.1.8.10.0.0.00	Transferência de Convênios da União e de suas Entidades				
	Total:	56.913.250	28.897.750	14.007.750	14.007.750
	Direta:	56.913.250	28.897.750	14.007.750	14.007.750
	Indireta:				
2.4.1.8.10.1.1.01	Transferências de Convênio da União - FUNASA				
	Total:	7.080.000	2.360.000	2.360.000	2.360.000
	Direta:	7.080.000	2.360.000	2.360.000	2.360.000
	Indireta:				
2.4.1.8.10.9.1.01	Transferências de Convênio da União destinadas a Programas de Turismo				
	Total:	5.690.000	2.490.000	1.600.000	1.600.000
	Direta:	5.690.000	2.490.000	1.600.000	1.600.000
	Indireta:				
2.4.1.8.10.9.1.02	Transferências de Convênio da União - Ministério das Cidades				
	Total:	675.000	675.000		
	Direta:	675.000	675.000		
	Indireta:				
2.4.1.8.10.9.1.03	Transferências de Convênio da União - Ministério da Integração Nacional				
	Total:	20.115.750	20.115.750		
	Direta:	20.115.750	20.115.750		
	Indireta:				
2.4.1.8.10.9.1.04	Transferências de Convênio da União - Ministério da Agricultura Pecuária e Abastecimento				
	Total:	2.271.000	757.000	757.000	757.000
	Direta:	2.271.000	757.000	757.000	757.000
	Indireta:				



Prefeitura Municipal de Mãe D'água

Secretaria Municipal de Finanças.

Departamento de Contabilidade - Orçamento-Programa de 2021 - R\$ 1,00

Demonstrativo da Evolução das Receitas Previstas nos Últimos 03 Exercícios

28

Cód. Receita	Descrição da Receita	2018	2019	2020	2021
2.4.1.8.10.9.1.05	Transferências de Convênio da União para os Programas da Assistência Social				
	Total:	1.500.000	500.000	500.000	500.000
	Direta:	1.500.000	500.000	500.000	500.000
	Indireta:				
2.4.1.8.10.9.1.06	Convênio da União - Ministério dos Espotes				
	Total:	4.000.000	2.000.000	1.000.000	1.000.000
	Direta:	4.000.000	2.000.000	1.000.000	1.000.000
	Indireta:				
2.4.1.8.10.9.1.07	Transferências de Convênio da União - Ministério do Desenvolvimento Regional				
	Total:	15.581.500		7.790.750	7.790.750
	Direta:	15.581.500		7.790.750	7.790.750
	Indireta:				
2.4.1.8.12.0.0.00	Transferências de Recursos do Fundo Nacional de Assistência Social – FNAS				
	Total:	1.500.000	500.000	500.000	500.000
	Direta:	1.500.000	500.000	500.000	500.000
	Indireta:				
2.4.1.8.12.1.1.01	Transferências de Recursos do Fundo Nacional de Assistência Social – FNAS				
	Total:	1.500.000	500.000	500.000	500.000
	Direta:	1.500.000	500.000	500.000	500.000
	Indireta:				
2.4.2.0.00.0.0.00	Transferências dos Estados e do Distrito Federal e de suas Entidades				
	Total:	4.822.096	3.337.096	515.000	485.000
	Direta:	4.822.096	3.337.096	515.000	485.000
	Indireta:				
2.4.2.1.00.0.0.00	Transferências da União				
	Total:	3.337.096	3.337.096		
	Direta:	3.337.096	3.337.096		
	Indireta:				
2.4.2.1.01.0.0.00	Transferências de Recursos do Sistema Único de Saúde – SUS				
	Total:	1.015.596	1.015.596		
	Direta:	1.015.596	1.015.596		
	Indireta:				
2.4.2.1.02.0.0.00	Transferências de Recursos Destinados a Programas de Educação				
	Total:	1.620.000	1.620.000		
	Direta:	1.620.000	1.620.000		
	Indireta:				
2.4.2.1.03.0.0.00	Transferências de Recursos Destinados a Programa do FNAS				
	Total:	701.500	701.500		
	Direta:	701.500	701.500		
	Indireta:				
2.4.2.8.00.0.0.00	Transferências dos Estados, Distrito Federal, e de suas Entidades				
	Total:	1.485.000	515.000	485.000	485.000
	Direta:	1.485.000	515.000	485.000	485.000
	Indireta:				
2.4.2.8.10.0.0.00	Transferências de Convênios dos Estados e do Distrito Federal e de suas Entidades				
	Total:	1.485.000	515.000	485.000	485.000
	Direta:	1.485.000	515.000	485.000	485.000
	Indireta:				



Prefeitura Municipal de Mãe D'água

Secretaria Municipal de Finanças.

Departamento de Contabilidade - Orçamento-Programa de 2021 - R\$ 1,00

Demonstrativo da Evolução das Receitas Previstas nos Últimos 03 Exercícios

29

Cód. Receita	Descrição da Receita	2018	2019	2020	2021
2.4.2.8.10.1.1.00	Transferências de Convênio dos Estados para o Sistema Único de Saúde – SUS				
	Total:	555.000	185.000	185.000	185.000
	Direta:	555.000	185.000	185.000	185.000
	Indireta:				
2.4.2.8.10.2.1.01	Transferências de Convênio dos Estados destinadas a Programas de Educação				
	Total:	930.000	330.000	300.000	300.000
	Direta:	930.000	330.000	300.000	300.000
	Indireta:				
2.4.7.0.00.0.0.00	Transferências de Pessoas Físicas				
	Total:	31.182.905	31.182.905		
	Direta:	31.182.905	31.182.905		
	Indireta:				
2.4.7.1.00.0.0.00	Transferência de Convênios da União e de suas Entidades				
	Total:	30.747.905	30.747.905		
	Direta:	30.747.905	30.747.905		
	Indireta:				
2.4.7.1.06.0.0.00	Transferências de Convênio da União destinadas a Programas de Turismo				
	Total:	3.040.000	3.040.000		
	Direta:	3.040.000	3.040.000		
	Indireta:				
2.4.7.1.07.0.0.00	Transferências de Convênio da União - Ministério das Cidades				
	Total:	675.920	675.920		
	Direta:	675.920	675.920		
	Indireta:				
2.4.7.1.08.0.0.00	Transferências de Convênio da União - Ministério da Integração Nacional				
	Total:	20.115.750	20.115.750		
	Direta:	20.115.750	20.115.750		
	Indireta:				
2.4.7.1.09.0.0.00	Transferências de Convênio da União - Ministério da Agricultura Pecuária e Abastecimento				
	Total:	833.367	833.367		
	Direta:	833.367	833.367		
	Indireta:				
2.4.7.1.12.0.0.00	Transferências de Convênio da União - FUNASA				
	Total:	3.453.868	3.453.868		
	Direta:	3.453.868	3.453.868		
	Indireta:				
2.4.7.1.14.0.0.00	Transferências de Convênio da União para os Programas da Assistência Social				
	Total:	500.000	500.000		
	Direta:	500.000	500.000		
	Indireta:				
2.4.7.1.16.0.0.00	Convênio da União - Ministério dos Espotes				
	Total:	2.129.000	2.129.000		
	Direta:	2.129.000	2.129.000		
	Indireta:				
2.4.7.2.00.0.0.00	Transferência de Convênios dos Estados e do Distrito Federal e de suas Entidades				
	Total:	435.000	435.000		
	Direta:	435.000	435.000		
	Indireta:				



Prefeitura Municipal de Mãe D'água

Secretaria Municipal de Finanças.

Departamento de Contabilidade - Orçamento-Programa de 2021 - R\$ 1,00

Demonstrativo da Evolução das Receitas Previstas nos Últimos 03 Exercícios

Cód. Receita	Descrição da Receita	2018	2019	2020	2021
2.4.7.2.01.0.0.00	Transferências de Convênio dos Estados para o Sistema Único de Saúde – SUS				
	Total:	185.000	185.000		
	Direta:	185.000	185.000		
	Indireta:				
2.4.7.2.02.0.0.00	Transferências de Convênio dos Estados destinadas a Programas de Educação				
	Total:	250.000	250.000		
	Direta:	250.000	250.000		
	Indireta:				
9.0.0.0.00.0.0.00	Receitas Correntes				
	Total:	7.937.659	1.971.140	1.609.679	2.256.240
	Direta:	7.937.659	1.971.140	1.609.679	2.256.240
	Indireta:				
9.5.0.0.00.0.0.00	Receita Industrial				
	Total:	1.971.140	1.971.140		
	Direta:	1.971.140	1.971.140		
	Indireta:				
9.5.1.7.21.0.1.02	Dedução de Receita do FPM – FUNDEB e Redutor Financeiro				
	Total:	1.700.000	1.700.000		
	Direta:	1.700.000	1.700.000		
	Indireta:				
9.5.1.7.21.0.1.05	Dedução de Receita para Formação do FUNDEB - ITR				
	Total:	20	20		
	Direta:	20	20		
	Indireta:				
9.5.1.7.21.3.6.00	Dedução de Receita para a Formação do FUNDEB - ICMS Desoneração - LC 87/96				
	Total:	300	300		
	Direta:	300	300		
	Indireta:				
9.5.1.7.22.0.1.01	Dedução de Receita para a Formação do FUNDEB – ICMS				
	Total:	262.000	262.000		
	Direta:	262.000	262.000		
	Indireta:				
9.5.1.7.22.0.1.02	Dedução de Receita para Formação do FUNDEB - IPVA				
	Total:	8.800	8.800		
	Direta:	8.800	8.800		
	Indireta:				
9.5.1.7.22.0.1.04	Dedução de Receita para a Formação do FUNDEB - IPI – Exportação				
	Total:	20	20		
	Direta:	20	20		
	Indireta:				
9.7.0.0.00.0.0.00	Transferências Correntes				
	Total:	5.966.519	1.609.679	2.256.240	2.100.600
	Direta:	5.966.519	1.609.679	2.256.240	2.100.600
	Indireta:				
9.7.1.0.00.0.0.00	Transferências da União e de suas Entidades				
	Total:	5.140.446	1.394.646	1.945.400	1.800.400
	Direta:	5.140.446	1.394.646	1.945.400	1.800.400
	Indireta:				



Prefeitura Municipal de Mãe D'água

Secretaria Municipal de Finanças.

Departamento de Contabilidade - Orçamento-Programa de 2021 - R\$ 1,00

Demonstrativo da Evolução das Receitas Previstas nos Últimos 03 Exercícios

31

Cód. Receita	Descrição da Receita	2018	2019	2020	2021	
9.7.1.8.00.0.0.00	Transferências da União - Específicas de Estados, DF e Municípios					
	Total:	5.140.446	1.394.646	1.945.400	1.800.400	
	Direta:	5.140.446	1.394.646	1.945.400	1.800.400	
	Indireta:					
9.7.1.8.01.0.0.00	Participação na Receita da União					
	Total:	5.139.636	1.394.436	1.945.100	1.800.100	
	Direta:	5.139.636	1.394.436	1.945.100	1.800.100	
	Indireta:					
9.7.1.8.01.2.1.01	Dedução de Receita do FPM – FUNDEB e Redutor Financeiro					
	Total:	5.139.390	1.394.390	1.945.000	1.800.000	
	Direta:	5.139.390	1.394.390	1.945.000	1.800.000	
	Indireta:					
9.7.1.8.01.5.1.01	Dedução de Receita para Formação do FUNDEB - ITR					
	Total:	246	46	100	100	
	Direta:	246	46	100	100	
	Indireta:					
9.7.1.8.06.0.0.00	Transferência Financeira do ICMS – Desoneração – L.C. Nº 87/96					
	Total:	810	210	300	300	
	Direta:	810	210	300	300	
	Indireta:					
9.7.1.8.06.1.1.01	Dedução de Receita para a Formação do FUNDEB - ICMS Desoneração - LC 87/96					
	Total:	810	210	300	300	
	Direta:	810	210	300	300	
	Indireta:					
9.7.2.0.00.0.0.00	Transferências dos Estados e do Distrito Federal e de suas Entidades					
	Total:	826.073	215.033	310.840	300.200	
	Direta:	826.073	215.033	310.840	300.200	
	Indireta:					
9.7.2.8.00.0.0.00	Transferências dos Estados - Específicas de Estados, DF e Municípios					
	Total:	826.073	215.033	310.840	300.200	
	Direta:	826.073	215.033	310.840	300.200	
	Indireta:					
9.7.2.8.01.0.0.00	Participação na Receita dos Estados					
	Total:	826.073	215.033	310.840	300.200	
	Direta:	826.073	215.033	310.840	300.200	
	Indireta:					
9.7.2.8.01.1.1.01	Dedução de Receita para a Formação do FUNDEB – ICMS					
	Total:	796.070	206.070	300.000	290.000	
	Direta:	796.070	206.070	300.000	290.000	
	Indireta:					
9.7.2.8.01.2.1.01	Dedução de Receita para Formação do FUNDEB - IPVA					
	Total:	29.743	8.943	10.800	10.000	
	Direta:	29.743	8.943	10.800	10.000	
	Indireta:					
9.7.2.8.01.3.1.01	Dedução de Receita para a Formação do FUNDEB - IPI – Exportação					
	Total:	260	20	40	200	
	Direta:	260	20	40	200	
	Indireta:					
	1 - Total da Direta:	158.213.810	47.996.385	46.133.215	31.102.280	32.981.930
	2 - Total da Indireta:					
	3 - Total (1 + 2):	158.213.810	47.996.385	46.133.215	31.102.280	32.981.930



Prefeitura Municipal de Mãe D'água

Secretaria Municipal de Finanças.

Departamento de Contabilidade - Orçamento-Programa de 2021 - R\$ 1,00

Demonstrativo da Evolução das Receitas Previstas nos Últimos 03 Exercícios

Cód. Receita	Descrição da Receita	2018	2019	2020	2021
Total da Intra-Orçamentária:					
Percentual de Evolução no Período (%):			- 3,88	- 32,58	6,04


 CLAIR LEIFÃO MARTINS
 Contadora Geral
 CPF-477.984.084-87 CRC- PB
 4.39-5/O -7


 INÁCIO MONTEIRO DE
 OLIVEIRA
 Sec. de Finanças


 FRANCISCO CIRINO DA
 SILVA
 Prefeito



Prefeitura Municipal de Mãe D'água

Secretaria Municipal de Finanças.

Departamento de Contabilidade - Orçamento-Programa de 2021 - R\$ 1,00

Demonstrativo da Evolução das Receitas Arrecadadas nos Últimos 03 Exercícios (Órgão)

Cód. Receita	Descrição da Receita	Totais	2017	2018	2019
001	Prefeitura Municipal de Mãe D'água				
1.0.0.0.0.0.0.0.0.0	Receitas Correntes	45.873.679	14.522.872	15.083.197	16.267.610
1.1.0.0.0.0.0.0.0.0	Receita Tributária	733.456	207.032	252.873	273.551
1.1.1.0.0.0.0.0.0.0	Impostos	722.218	202.657	250.202	269.359
1.1.1.2.0.0.0.0.0.0	Impostos sobre o Patrimônio	318.951	146.323	172.628	
1.1.1.2.02.0.0.0.0	Imposto sobre a Propriedade Predial e Territorial Urbana	31.332	9.770	21.561	
1.1.1.2.04.0.0.0.0	Imposto sobre a Renda e Proventos de Qualquer Natureza	287.159	136.292	150.867	
1.1.1.2.04.3.1.0.0	Imposto de Renda Retido nas Fontes sobre os Rendimentos do Trabalho-IRRF	287.159	136.292	150.867	
1.1.1.2.08.0.0.0.0	Imposto sobre Transmissão "Inter Vivos" de Bens Imóveis e de Direitos Reais sobr	460	260	200	
1.1.1.3.0.0.0.0.0.0	Impostos sobre a Renda e Proventos de Qualquer Natureza	298.721	56.334	77.574	164.813
1.1.1.3.03.0.0.0.0	Imposto sobre a Renda - Retido na Fonte	164.813			164.813
1.1.1.3.03.1.1.0.1	Imposto de Renda Retido nas Fontes sobre os Rendimentos do Trabalho-IRRF	164.813			164.813
1.1.1.3.05.0.0.0.0	Imposto sobre Serviços de Qualquer Natureza	133.908	56.334	77.574	
1.1.1.8.0.0.0.0.0.0	Impostos Específicos de Estados, DF e Municípios	104.545			104.545
1.1.1.8.01.0.0.0.0	Impostos sobre o Patrimônio para Estados/DF/Municípios	24.364			24.364
1.1.1.8.01.1.1.0.1	Imposto sobre a Propriedade Predial e Territorial Urbana	9.388			9.388
1.1.1.8.01.1.3.0.1	Receita da Dívida Ativa do Imposto sobre a Propriedade Predial e Territorial Urb	3.894			3.894
1.1.1.8.01.4.1.0.1	Imposto sobre Transmissão "Inter Vivos" de Bens Imóveis e de Direitos Reais sobr	11.082			11.082
1.1.1.8.02.0.0.0.0	Impostos sobre a Produção, Circulação de Mercadorias e Serviços	80.181			80.181
1.1.1.8.02.3.1.0.1	Imposto sobre Serviços de Qualquer Natureza-ISS	80.181			80.181
1.1.2.0.0.0.0.0.0.0	Taxas	11.239	4.376	2.671	4.192
1.1.2.1.02.0.0.0.0	Taxas de Fiscalização das Telecomunicações	4.192			4.192
1.1.2.1.02.2.1.0.1	Taxa de Licença para Funcionamento de Estabelecimentos Comerciais, Indústrias e Prestadoras de Servi	4.192			4.192
1.1.2.1.25.0.0.0.0	Taxa de Licença para Funcionamento de Estabelecimentos Comerciais, Indústrias e	7.047	4.376	2.671	
1.1.2.1.25.9.9.0.0	Taxa de Licença para Funcionamento de Estabelecimentos Comerciais, Indústrias e Prestadoras de Servi	7.047	4.376	2.671	
1.3.0.0.0.0.0.0.0.0	Receita Patrimonial	211.722	96.578	70.978	44.166
1.3.2.0.0.0.0.0.0.0	Valores Mobiliários	211.722	96.578	70.978	44.166
1.3.2.1.0.0.0.0.0.0	Juros e Correções Monetárias	44.166			44.166
1.3.2.1.00.1.1.0.1	Receita de Remuneração de Depósitos Bancários de Recursos Vinculados – FUNDEB	2.362			2.362
1.3.2.1.00.1.1.0.2	Receita de Remuneração de Depósitos Bancários de Recursos Vinculados – Fundo de	13.002			13.002
1.3.2.1.00.1.1.0.3	Receita de Remuneração de Outros Depósitos Bancários de Recursos Vinculados	20.537			20.537
1.3.2.1.00.1.1.0.4	Remuneração de Outros Depósitos de Recursos não vinculados	8.264			8.264
1.3.2.5.0.0.0.0.0.0	Remuneração de Depósitos Bancários	167.557	96.578	70.978	
1.3.2.5.01.0.0.0.0	Remuneração de Depósitos de Recursos Vinculados	117.329	55.392	61.936	
1.3.2.5.01.0.2.0.0	Receita de Remuneração de Depósitos Bancários de Recursos Vinculados – FUNDEB	6.139	4.683	1.456	
1.3.2.5.01.0.3.0.0	Receita de Remuneração de Depósitos Bancários de Recursos Vinculados – Fundo de	34.498	12.781	21.717	
1.3.2.5.01.9.9.0.0	Receita de Remuneração de Outros Depósitos Bancários de Recursos Vinculados	76.692	37.928	38.764	
1.3.2.5.02.0.0.0.0	Remuneração de Depósitos de Recursos não Vinculados	50.228	41.186	9.042	
1.3.2.5.02.9.9.0.0	Remuneração de Outros Depósitos de Recursos não vinculados	50.228	41.186	9.042	
1.6.0.0.0.0.0.0.0.0	Receita de Serviços	385			385
1.6.1.0.0.0.0.0.0.0	Serviços Administrativos e Comerciais Gerais	385			385



Prefeitura Municipal de Mãe D'água

Secretaria Municipal de Finanças.

Departamento de Contabilidade - Orçamento-Programa de 2021 - R\$ 1,00

Demonstrativo da Evolução das Receitas Arrecadadas nos Últimos 03 Exercícios (Órgão)

Cód. Receita	Descrição da Receita	Totais	2017	2018	2019
001	Prefeitura Municipal de Mãe D'água				
1.6.1.0.02.0.0.00	Inscrição em Concursos e Processos Seletivos	385			385
1.6.1.0.02.1.1.01	Serviços de Inscrição em Concursos Públicos	385			385
1.7.0.0.00.0.0.00	Transferências Correntes	44.694.755	13.989.339	14.756.105	15.949.311
1.7.1.0.00.0.0.00	Transferências da União e de suas Entidades	12.014.609			12.014.609
1.7.1.8.00.0.0.00	Transferências da União - Específicas de Estados, DF e Municípios	12.014.609			12.014.609
1.7.1.8.01.0.0.00	Participação na Receita da União	9.497.485			9.497.485
1.7.1.8.01.2.1.01	Cota-Parte do Fundo de Participação dos Municípios-FPM	8.739.568			8.739.568
1.7.1.8.01.3.1.01	Cota-Parte do Fundo de Participação dos Municípios - 1% Cota entregue no mês de dezembro	385.693			385.693
1.7.1.8.01.4.1.01	Cota-Parte do Fundo de Participação dos Municípios- 1% Cota entregue no mês de julho	371.444			371.444
1.7.1.8.01.5.1.01	Cota-Parte do Imposto Sobre a Propriedade Territorial Rural-ITR	780			780
1.7.1.8.02.0.0.00	Transferência da Compensação Financeira pela Exploração de Recursos Naturais	134.658			134.658
1.7.1.8.02.6.1.01	Cota-Parte do Fundo Especial do Petróleo – FEP	134.658			134.658
1.7.1.8.03.0.0.00	Transferência de Recursos do Sistema Único de Saúde – SUS – Repasses Fundo a Fundo Bloco Custeio das Ações e Serviços Públicos de Saúde	1.081.452			1.081.452
1.7.1.8.03.1.1.01	PAB - FIXO	112.476			112.476
1.7.1.8.03.1.1.02	Agentes Comunitários de Saúde - ACS	115.000			115.000
1.7.1.8.03.1.1.03	Saúde da Família- SF	235.290			235.290
1.7.1.8.03.1.1.04	Saúde Bucal- SB	163.590			163.590
1.7.1.8.03.1.1.05	Núcleo de Apoio a Saúde da Família - NASF	88.000			88.000
1.7.1.8.03.1.1.06	Programa de Melhoria do Acesso e da Qualidade-PMAQ	185.684			185.684
1.7.1.8.03.1.1.07	Piso de Atenção Básica Variável-PAB VARIÁVEL	25.782			25.782
1.7.1.8.03.2.1.01	Teto Municipal da Média e Alta Complexidade Ambulatorial e Hospitalar-MAC	19.653			19.653
1.7.1.8.03.3.1.01	Ações Estruturante de Vigilância Sanitária	12.000			12.000
1.7.1.8.03.3.1.02	Piso Fixo de Vigilância e Promoção da Saúde - PFVPS	45.315			45.315
1.7.1.8.03.4.1.01	Programa de Assistência Farmacêutica Básica	41.114			41.114
1.7.1.8.03.9.1.01	Outros Programas do SUS	37.548			37.548
1.7.1.8.05.0.0.00	Transferências de Recursos do Fundo Nacional do Desenvolvimento da Educação – FNDE	182.811			182.811
1.7.1.8.05.1.1.01	Quota Municipal do Salário Educação - QSE	90.095			90.095
1.7.1.8.05.2.1.01	Programa Dinheiro Direto na Escola - PDDE	3.720			3.720
1.7.1.8.05.3.1.01	Programa Nacional de Alimentação Escolar - PNAE	56.218			56.218
1.7.1.8.05.4.1.01	Programa Nacional de Apoio ao Transporte do Escolar - PNATE	32.777			32.777
1.7.1.8.09.0.0.00	Transferências de Recursos de Complementação da União ao Fundo de Manutenção e Desenvolvimento da Educação Básica e de Valorização dos Profissionais da Educação – FUNDEB	211.821			211.821
1.7.1.8.09.1.1.01	Transferências de Recursos da Complementação do FUNDEB	211.821			211.821
1.7.1.8.12.0.0.00	Transferências de Recursos do Fundo Nacional de Assistência Social – FNAS	449.401			449.401
1.7.1.8.12.1.1.01	Programa Primeira Infância no SUAS - Criança Feliz	86.424			86.424
1.7.1.8.12.1.1.02	Piso Básico Fixo-PAIF	135.000			135.000
1.7.1.8.12.1.1.03	Piso Básico Variável - SCFV	135.000			135.000
1.7.1.8.12.1.1.04	Índice de Gestão Descentralizada-IGDBF	26.464			26.464
1.7.1.8.12.1.1.05	Piso Fixo de Média Complexidade PFMC - PSE - PAEFI CREAS	58.500			58.500
1.7.1.8.12.1.1.06	Índice de Gestão Descentralizada do Suas - IGD-SUAS	8.013			8.013
1.7.1.8.99.0.0.00	Outras Transferências da União	456.980			456.980
1.7.1.8.99.1.1.01	Outras Transferências da União-PFEC I-LC	456.980			456.980



Prefeitura Municipal de Mãe D'água

Secretaria Municipal de Finanças.

Departamento de Contabilidade - Orçamento-Programa de 2021 - R\$ 1,00

Demonstrativo da Evolução das Receitas Arrecadadas nos Últimos 03 Exercícios (Órgão)

Cód. Receita	Descrição da Receita	Totais	2017	2018	2019
001	Prefeitura Municipal de Mãe D'água				
	173/2020				
1.7.2.0.00.0.0.00	Transferências dos Estados e do Distrito Federal e de suas Entidades	30.200.036	13.950.619	14.622.602	1.626.815
1.7.2.1.00.0.0.00	Transferências da União	21.266.952	10.393.435	10.873.517	
1.7.2.1.01.0.0.00	Participação na Receita da União	16.884.241	8.165.942	8.718.299	
1.7.2.1.01.0.2.00	Cota-Parte do Fundo de Participação dos Municípios-FPM	15.503.346	7.489.074	8.014.272	
1.7.2.1.01.0.3.00	Cota-Parte do Fundo de Participação dos Municípios - 1% Cota entregue no mês de dezembro	688.878	332.933	355.945	
1.7.2.1.01.0.4.00	Cota-Parte do Fundo de Participação dos Municípios- 1% Cota entregue no mês de julho	690.777	343.499	347.279	
1.7.2.1.01.0.5.00	Cota-Parte do Imposto Sobre a Propriedade Territorial Rural-ITR	1.239	436	803	
1.7.2.1.22.0.0.00	Transferência da Compensação Financeira pela Exploração de Recursos Naturais	220.855	87.550	133.305	
1.7.2.1.22.7.0.00	Cota-Parte do Fundo Especial do Petróleo – FEP	220.297	86.993	133.305	
1.7.2.1.22.9.0.00	FEX - Outras Transferências decorrentes de Compensação Financeira pela Exploração de R	558	558		
1.7.2.1.33.0.0.00	Transferência de Recursos do Sistema Único de Saúde – SUS – Repasses Fundo a Fun	2.999.989	1.555.296	1.444.693	
1.7.2.1.33.0.1.00	PAB - FIXO	224.448	111.972	112.476	
1.7.2.1.33.0.3.00	Ações Estruturante de Vigilância Sanitária	25.023	12.023	13.000	
1.7.2.1.33.0.4.00	Agentes Comunitários de Saúde - ACS	283.920	136.890	147.030	
1.7.2.1.33.0.5.00	Programa de Assistência Farmacêutica Básica	98.737	51.503	47.233	
1.7.2.1.33.0.6.00	Piso Fixo de Vigilância e Promoção da Saúde - PFVPS	76.840	36.043	40.797	
1.7.2.1.33.0.7.00	Saúde da Família- SF	556.140	278.070	278.070	
1.7.2.1.33.0.8.00	Saúde Bucal- SB	203.940	83.625	120.315	
1.7.2.1.33.0.9.00	Núcleo de Apoio a Saúde da Família - NASF	200.000	96.000	104.000	
1.7.2.1.33.1.3.00	Programa Saúde na Escola - PSE	6.676	6.676		
1.7.2.1.33.1.4.00	Teto Municipal da Média e Alta Complexidade Ambulatorial e Hospitalar	39.807	20.210	19.597	
1.7.2.1.33.1.6.00	Programa de Melhoria do Acesso e da Qualidade-PMAQ	323.400	163.200	160.200	
1.7.2.1.33.1.7.00	PAB VARIÁVEL	10.267		10.267	
1.7.2.1.33.9.9.00	Outros Programas do SUS	950.792	559.084	391.708	
1.7.2.1.34.0.0.00	Transferências de Recursos do Fundo Nacional de Assistência Social – FNAS	775.843	422.589	353.254	
1.7.2.1.34.0.1.00	Programa Primeira Infância no SUAS - Criança Feliz	80.292		80.292	
1.7.2.1.34.0.2.00	Piso Básico Fixo-PAIF	207.000	117.000	90.000	
1.7.2.1.34.0.4.00	Piso Básico Variável - SCFV	214.283	108.000	106.283	
1.7.2.1.34.1.0.00	Índice de Gestão Descentralizada-IGDBF	63.063	35.890	27.173	
1.7.2.1.34.1.1.99	Piso Fixo de Média Complexidade PFMC - PSE - PAEFI CREAS	117.000	84.500	32.500	
1.7.2.1.34.1.3.00	Índice de Gestão Descentralizada do Suas - IGD-SUAS	43.985	26.979	17.006	
1.7.2.1.34.1.4.00	Programa Primeira Infância no SUAS	50.220	50.220		
1.7.2.1.35.0.0.00	Transferências de Recursos do Fundo Nacional do Desenvolvimento da Educação – FN	383.194	160.632	222.562	
1.7.2.1.35.0.1.00	Quota Municipal do Salário Educação - QSE	146.374	69.966	76.408	
1.7.2.1.35.0.2.00	Programa Dinheiro Direto na Escola - PDDE	8.840	4.760	4.080	
1.7.2.1.35.0.3.00	Programa Nacional de Alimentação Escolar - PNAE	114.246	58.500	55.746	
1.7.2.1.35.0.4.00	Programa Nacional de Apoio ao Transporte do Escolar - PNATE	60.486	25.582	34.904	
1.7.2.1.35.9.9.00	Outras Programas do FNDE	53.248	1.824	51.425	
1.7.2.1.36.0.0.00	Transferência Financeira do ICMS-Desoneração-L.C. N° 87/96	2.829	1.426	1.403	
1.7.2.2.00.0.0.00	Transferências dos Estados	2.840.492	1.368.829	1.471.662	
1.7.2.2.01.0.0.00	Participação na Receita dos Estados	2.766.970	1.330.592	1.436.378	
1.7.2.2.01.0.1.00	Cota-Parte do ICMS	2.655.741	1.278.978	1.376.763	
1.7.2.2.01.0.2.00	Cota-Parte do IPVA	83.071	35.988	47.083	



Prefeitura Municipal de Mãe D'água

Secretaria Municipal de Finanças.

Departamento de Contabilidade - Orçamento-Programa de 2021 - R\$ 1,00

Demonstrativo da Evolução das Receitas Arrecadadas nos Últimos 03 Exercícios (Órgão)

Cód. Receita	Descrição da Receita	Totais	2017	2018	2019
001	Prefeitura Municipal de Mãe D'água				
1.7.2.2.01.0.4.00	Cota-Parte do IPI sobre Exportação	14	14		
1.7.2.2.01.1.3.00	Cota-Parte da Contribuição de Intervenção no Domínio Econômico - CIDE	28.143	15.612	12.531	
1.7.2.2.33.0.0.00	Transferência de Recursos do Estado para Programas de Saúde – Repasse Fundo a Fu	4.058	4.058		
1.7.2.2.34.0.0.00	Transferência do Fundo Estadual de Assistência Social - FEAS (Co-Financiamento)	35.285		35.285	
1.7.2.2.99.0.0.00	Outras Transferências dos Estados	34.179	34.179		
1.7.2.2.99.0.1.00	Outras Transferências dos Estados	34.179	34.179		
1.7.2.4.00.0.0.00	Transferências Multigovernamentais	4.465.778	2.188.356	2.277.423	
1.7.2.4.01.0.0.00	Transferências de Recursos do FUNDEB	4.149.041	2.020.314	2.128.726	
1.7.2.4.02.0.0.00	Transferências de Recursos da Complementação do FUNDEB	316.738	168.041	148.697	
1.7.2.8.00.0.0.00	Transferências dos Estados - Específicas de Estados, DF e Municípios	1.626.815			1.626.815
1.7.2.8.01.0.0.00	Participação na Receita dos Estados	1.545.766			1.545.766
1.7.2.8.01.1.1.01	Cota-Parte do ICMS	1.487.188			1.487.188
1.7.2.8.01.2.1.01	Cota-Parte do IPVA	47.548			47.548
1.7.2.8.01.3.1.01	Cota-Parte do IPI sobre Exportação	3.461			3.461
1.7.2.8.01.4.1.01	Cota-Parte da Contribuição de Intervenção no Domínio Econômico - CIDE	7.569			7.569
1.7.2.8.03.0.0.00	Transferência de Recursos do Estado para Programas de Saúde – Repasse Fundo a Fundo	14.846			14.846
1.7.2.8.03.1.1.01	Transferência de Recursos do Estado para Programas de Saúde – Repasse Fundo a Fu	14.846			14.846
1.7.2.8.07.0.0.00	Transferências de Estados destinadas à Assistência Social	46.203			46.203
1.7.2.8.07.1.1.01	Transferência do Fundo Estadual de Assistência Social - FEAS (Co-Financiamento)	46.203			46.203
1.7.2.8.10.0.0.00	Transferência de Convênios dos Estados e do Distrito Federal e de Suas Entidades	20.000			20.000
1.7.2.8.10.2.1.01	Transferências de Convênio dos Estados Destinadas a Programas de Educação	20.000			20.000
1.7.5.0.00.0.0.00	Transferências de Outras Instituições Públicas	2.307.887			2.307.887
1.7.5.8.00.0.0.00	Transferências de Outras Instituições Públicas - Específicas de Estados, DF e Municípios	2.307.887			2.307.887
1.7.5.8.01.0.0.00	Transferências de Recursos do Fundo de Manutenção e Desenvolvimento da Educação Básica e de Valorização dos Profissionais da Educação – FUNDEB	2.307.887			2.307.887
1.7.5.8.01.1.1.01	Transferências de Recursos do FUNDEB	2.307.887			2.307.887
1.7.6.0.00.0.0.00	Transferências do Exterior	172.223	38.720	133.503	
1.7.6.2.00.0.0.00	Transferência de Convênios dos Estados e do Distrito Federal e de Suas Entidades	172.223	38.720	133.503	
1.7.6.2.02.0.0.00	Transferências de Convênio dos Estados Destinadas a Programas de Educação	172.223	38.720	133.503	
1.9.0.0.00.0.0.00	Outras Receitas Correntes	233.360	229.922	3.240	198
1.9.1.0.00.0.0.00	Multas Administrativas, Contratuais e Judiciais	273	273		
1.9.1.3.00.0.0.00	Multa e Juros de Mora da Dívida Ativa dos Tributos	273	273		
1.9.1.3.11.0.0.00	Multas e Juros de Mora da Dívida Ativa do Imposto sobre a Propriedade Predial e	273	273		
1.9.2.0.00.0.0.00	Indenizações, Restituições e Ressarcimentos	229.364	228.805	361	198
1.9.2.2.00.0.0.00	Restituições	229.364	228.805	361	198
1.9.2.2.99.0.0.00	Outras Restituições	229.166	228.805	361	
1.9.2.2.99.1.1.01	Outras Restituições	198			198
1.9.3.0.00.0.0.00	Bens, Direitos e Valores Incorporados ao Patrimônio Público	3.723	843	2.879	
1.9.3.1.00.0.0.00	Receita da Dívida Ativa Tributária	3.723	843	2.879	
1.9.3.1.11.0.0.00	Receita da Dívida Ativa do Imposto sobre a Propriedade Predial e Territorial Urb	3.723	843	2.879	
2.0.0.0.00.0.0.00	Receitas de Capital	3.365.648	240.000	2.788.098	337.550
2.4.0.0.00.0.0.00	Transferências de Capital	3.365.648	240.000	2.788.098	337.550
2.4.1.0.00.0.0.00	Transferências da União e de suas Entidades	337.550			337.550
2.4.1.8.00.0.0.00	Transferências da União - Específicas de Estados,	337.550			337.550



Prefeitura Municipal de Mãe D'água

Secretaria Municipal de Finanças.

Departamento de Contabilidade - Orçamento-Programa de 2021 - R\$ 1,00

Demonstrativo da Evolução das Receitas Arrecadadas nos Últimos 03 Exercícios (Órgão)

Cód. Receita	Descrição da Receita	Totais	2017	2018	2019
001	Prefeitura Municipal de Mãe D'água				
	DF e Municípios				
2.4.1.8.05.0.0.00	Transferências de Recursos Destinados a Programas de Educação	189.900			189.900
2.4.1.8.05.1.1.01	Transferências de Recursos Destinados a Programas de Educação	189.900			189.900
2.4.1.8.10.0.0.00	Transferência de Convênios da União e de suas Entidades	147.650			147.650
2.4.1.8.10.9.1.02	Transferências de Convênio da União - Ministério das Cidades	147.650			147.650
2.4.2.0.00.0.0.00	Transferências dos Estados e do Distrito Federal e de suas Entidades	735.840		735.840	
2.4.2.1.00.0.0.00	Transferências da União	735.840		735.840	
2.4.2.1.01.0.0.00	Transferências de Recursos do Sistema Único de Saúde – SUS	735.840		735.840	
2.4.7.0.00.0.0.00	Transferências de Pessoas Físicas	2.292.258	240.000	2.052.258	
2.4.7.1.00.0.0.00	Transferência de Convênios da União e de suas Entidades	1.361.133	240.000	1.121.133	
2.4.7.1.07.0.0.00	Transferências de Convênio da União - Ministério das Cidades	147.650		147.650	
2.4.7.1.09.0.0.00	Transferências de Convênio da União - Ministério da Agricultura Pecuária e Abastecimento	243.750		243.750	
2.4.7.1.12.0.0.00	Transferências de Convênio da União - FUNASA	969.733	240.000	729.733	
2.4.7.2.00.0.0.00	Transferência de Convênios dos Estados e do Distrito Federal e de suas Entidades	931.124		931.124	
2.4.7.2.02.0.0.00	Transferências de Convênio dos Estados destinadas a Programas de Educação	931.124		931.124	
9.0.0.0.00.0.0.00	Receitas Correntes	5.704.955	1.761.182	1.888.064	2.055.708
9.5.0.0.00.0.0.00	Receita Industrial	1.888.064		1.888.064	
9.5.1.7.21.0.1.02	Dedução de Receita do FPM – FUNDEB e Redutor Financeiro	1.602.854		1.602.854	
9.5.1.7.21.0.1.05	Dedução de Receita para Formação do FUNDEB - ITR	161		161	
9.5.1.7.21.3.6.00	Dedução de Receita para a Formação do FUNDEB - ICMS Desoneração - LC 87/96	281		281	
9.5.1.7.22.0.1.01	Dedução de Receita para a Formação do FUNDEB – ICMS	275.352		275.352	
9.5.1.7.22.0.1.02	Dedução de Receita para Formação do FUNDEB - IPVA	9.417		9.417	
9.7.0.0.00.0.0.00	Transferências Correntes	3.816.891	1.761.182		2.055.708
9.7.1.0.00.0.0.00	Transferências da União e de suas Entidades	1.748.069			1.748.069
9.7.1.8.00.0.0.00	Transferências da União - Específicas de Estados, DF e Municípios	1.748.069			1.748.069
9.7.1.8.01.0.0.00	Participação na Receita da União	1.748.069			1.748.069
9.7.1.8.01.2.1.01	Dedução de Receita do FPM – FUNDEB e Redutor Financeiro	1.747.913			1.747.913
9.7.1.8.01.5.1.01	Dedução de Receita para Formação do FUNDEB - ITR	156			156
9.7.2.0.00.0.0.00	Transferências dos Estados e do Distrito Federal e de suas Entidades	2.068.822	1.761.182		307.639
9.7.2.1.00.0.0.00	Deduções das Receitas de Transferências da União	1.498.187	1.498.187		
9.7.2.1.01.0.0.00	Dedução das Receitas de Transferências da União	1.497.902	1.497.902		
9.7.2.1.01.0.2.00	Dedução de Receita do FPM – FUNDEB e Redutor Financeiro	1.497.814	1.497.814		
9.7.2.1.01.0.5.00	Dedução de Receita para Formação do FUNDEB - ITR	87	87		
9.7.2.1.36.0.0.00	Dedução de Receita para a Formação do FUNDEB - ICMS Desoneração - LC 87/96	285	285		
9.7.2.2.00.0.0.00	Deduções das Receitas de Transferências dos Estados	262.996	262.996		
9.7.2.2.01.0.0.00	Dedução das Receitas de Transferência dos Estados	262.996	262.996		
9.7.2.2.01.0.1.00	Dedução de Receita para a Formação do FUNDEB – ICMS	255.795	255.795		
9.7.2.2.01.0.2.00	Dedução de Receita para Formação do FUNDEB - IPVA	7.197	7.197		
9.7.2.2.01.0.4.00	Dedução de Receita para a Formação do FUNDEB - IPI – Exportação	3	3		



Prefeitura Municipal de Mãe D'água

Secretaria Municipal de Finanças.

Departamento de Contabilidade - Orçamento-Programa de 2021 - R\$ 1,00

Demonstrativo da Evolução das Receitas Arrecadadas nos Últimos 03 Exercícios (Órgão)

Cód. Receita	Descrição da Receita	Totais	2017	2018	2019
001	Prefeitura Municipal de Mãe D'água				
9.7.2.8.00.0.0.00	Transferências dos Estados - Específicas de Estados, DF e Municípios	307.639			307.639
9.7.2.8.01.0.0.00	Participação na Receita dos Estados	307.639			307.639
9.7.2.8.01.1.1.01	Dedução de Receita para a Formação do FUNDEB - ICMS	297.437			297.437
9.7.2.8.01.2.1.01	Dedução de Receita para Formação do FUNDEB - IPVA	9.510			9.510
9.7.2.8.01.3.1.01	Dedução de Receita para a Formação do FUNDEB - IPI - Exportação	692			692
	Parcial:	43.534.372	13.001.690	15.983.230	14.549.452
	Total:	43.534.372	13.001.690	15.983.230	14.549.452
Total da Intra-Orçamentária:					
Percentual de Evolução no Período (%):				22,93	- 8,97


 CLAIR LEFFÃO MARTINS
 Contadora Geral
 CPF-477.984.084-87 CRC- PB
 4.39-5/O -7


 INÁCIO MONTEIRO DE
 OLIVEIRA
 Sec. de Finanças


 FRANCISCO CIRINO DA
 SILVA
 Prefeito



Prefeitura Municipal de Mãe D'água

Secretaria Municipal de Finanças.

Departamento de Contabilidade - Orçamento-Programa de 2021 - R\$ 1,00

Demonstrativo da Evolução das Receitas Arrecadadas nos Últimos 03 Exercícios

39

Cód. Receita	Descrição da Receita	Totais	2017	2018	2019
1.0.0.00.0.0.00	Receitas Correntes				
	Geral:	45.873.679	14.522.872	15.083.197	16.267.610
	Direta:	45.873.679	14.522.872	15.083.197	16.267.610
	Indireta:				
1.1.0.00.0.0.00	Receita Tributária				
	Geral:	733.456	207.032	252.873	273.551
	Direta:	733.456	207.032	252.873	273.551
	Indireta:				
1.1.1.0.00.0.0.00	Impostos				
	Geral:	722.218	202.657	250.202	269.359
	Direta:	722.218	202.657	250.202	269.359
	Indireta:				
1.1.1.2.00.0.0.00	Impostos sobre o Patrimônio				
	Geral:	318.951	146.323	172.628	
	Direta:	318.951	146.323	172.628	
	Indireta:				
1.1.1.2.02.0.0.00	Imposto sobre a Propriedade Predial e Territorial Urbana				
	Geral:	31.332	9.770	21.561	
	Direta:	31.332	9.770	21.561	
	Indireta:				
1.1.1.2.04.0.0.00	Imposto sobre a Renda e Proventos de Qualquer Natureza				
	Geral:	287.159	136.292	150.867	
	Direta:	287.159	136.292	150.867	
	Indireta:				
1.1.1.2.04.3.1.00	Imposto de Renda Retido nas Fontes sobre os Rendimentos do Trabalho-IRRF				
	Geral:	287.159	136.292	150.867	
	Direta:	287.159	136.292	150.867	
	Indireta:				
1.1.1.2.08.0.0.00	Imposto sobre Transmissão "Inter Vivos" de Bens Imóveis e de Direitos Reais sobr				
	Geral:	460	260	200	
	Direta:	460	260	200	
	Indireta:				
1.1.1.3.00.0.0.00	Impostos sobre a Renda e Proventos de Qualquer Natureza				
	Geral:	298.721	56.334	77.574	164.813
	Direta:	298.721	56.334	77.574	164.813
	Indireta:				
1.1.1.3.03.0.0.00	Imposto sobre a Renda - Retido na Fonte				
	Geral:	164.813			164.813
	Direta:	164.813			164.813
	Indireta:				
1.1.1.3.03.1.1.01	Imposto de Renda Retido nas Fontes sobre os Rendimentos do Trabalho-IRRF				
	Geral:	164.813			164.813
	Direta:	164.813			164.813
	Indireta:				
1.1.1.3.05.0.0.00	Imposto sobre Serviços de Qualquer Natureza				
	Geral:	133.908	56.334	77.574	
	Direta:	133.908	56.334	77.574	
	Indireta:				



Prefeitura Municipal de Mãe D'água

Secretaria Municipal de Finanças.

Departamento de Contabilidade - Orçamento-Programa de 2021 - R\$ 1,00

Demonstrativo da Evolução das Receitas Arrecadadas nos Últimos 03 Exercícios

40

Cód. Receita	Descrição da Receita	Totais	2017	2018	2019
1.1.1.8.00.0.0.00	Impostos Específicos de Estados, DF e Municípios				
	Geral:	104.545			104.545
	Direta:	104.545			104.545
	Indireta:				
1.1.1.8.01.0.0.00	Impostos sobre o Patrimônio para Estados/DF/Municípios				
	Geral:	24.364			24.364
	Direta:	24.364			24.364
	Indireta:				
1.1.1.8.01.1.1.01	Imposto sobre a Propriedade Predial e Territorial Urbana				
	Geral:	9.388			9.388
	Direta:	9.388			9.388
	Indireta:				
1.1.1.8.01.1.3.01	Receita da Dívida Ativa do Imposto sobre a Propriedade Predial e Territorial Urb				
	Geral:	3.894			3.894
	Direta:	3.894			3.894
	Indireta:				
1.1.1.8.01.4.1.01	Imposto sobre Transmissão "Inter Vivos" de Bens Imóveis e de Direitos Reais sobr				
	Geral:	11.082			11.082
	Direta:	11.082			11.082
	Indireta:				
1.1.1.8.02.0.0.00	Impostos sobre a Produção, Circulação de Mercadorias e Serviços				
	Geral:	80.181			80.181
	Direta:	80.181			80.181
	Indireta:				
1.1.1.8.02.3.1.01	Imposto sobre Serviços de Qualquer Natureza-ISS				
	Geral:	80.181			80.181
	Direta:	80.181			80.181
	Indireta:				
1.1.2.0.00.0.0.00	Taxas				
	Geral:	11.239	4.376	2.671	4.192
	Direta:	11.239	4.376	2.671	4.192
	Indireta:				
1.1.2.1.02.0.0.00	Taxas de Fiscalização das Telecomunicações				
	Geral:	4.192			4.192
	Direta:	4.192			4.192
	Indireta:				
1.1.2.1.02.2.1.01	Taxa de Licença para Funcionamento de Estabelecimentos Comerciais, Indústrias e Prestadoras de Servi				
	Geral:	4.192			4.192
	Direta:	4.192			4.192
	Indireta:				
1.1.2.1.25.0.0.00	Taxa de Licença para Funcionamento de Estabelecimentos Comerciais, Indústrias e				
	Geral:	7.047	4.376	2.671	
	Direta:	7.047	4.376	2.671	
	Indireta:				
1.1.2.1.25.9.9.00	Taxa de Licença para Funcionamento de Estabelecimentos Comerciais, Indústrias e Prestadoras de Servi				
	Geral:	7.047	4.376	2.671	
	Direta:	7.047	4.376	2.671	
	Indireta:				



Prefeitura Municipal de Mãe D'água

Secretaria Municipal de Finanças.

Departamento de Contabilidade - Orçamento-Programa de 2021 - R\$ 1,00

Demonstrativo da Evolução das Receitas Arrecadadas nos Últimos 03 Exercícios

41

Cód. Receita	Descrição da Receita	Totais	2017	2018	2019
1.3.0.0.00.0.0.00	Receita Patrimonial				
	Geral:	211.722	96.578	70.978	44.166
	Direta:	211.722	96.578	70.978	44.166
	Indireta:				
1.3.2.0.00.0.0.00	Valores Mobiliários				
	Geral:	211.722	96.578	70.978	44.166
	Direta:	211.722	96.578	70.978	44.166
	Indireta:				
1.3.2.1.00.0.0.00	Juros e Correções Monetárias				
	Geral:	44.166			44.166
	Direta:	44.166			44.166
	Indireta:				
1.3.2.1.00.1.1.01	Receita de Remuneração de Depósitos Bancários de Recursos Vinculados – FUNDEB				
	Geral:	2.362			2.362
	Direta:	2.362			2.362
	Indireta:				
1.3.2.1.00.1.1.02	Receita de Remuneração de Depósitos Bancários de Recursos Vinculados – Fundo de				
	Geral:	13.002			13.002
	Direta:	13.002			13.002
	Indireta:				
1.3.2.1.00.1.1.03	Receita de Remuneração de Outros Depósitos Bancários de Recursos Vinculados				
	Geral:	20.537			20.537
	Direta:	20.537			20.537
	Indireta:				
1.3.2.1.00.1.1.04	Remuneração de Outros Depósitos de Recursos não vinculados				
	Geral:	8.264			8.264
	Direta:	8.264			8.264
	Indireta:				
1.3.2.5.00.0.0.00	Remuneração de Depósitos Bancários				
	Geral:	167.557	96.578	70.978	
	Direta:	167.557	96.578	70.978	
	Indireta:				
1.3.2.5.01.0.0.00	Remuneração de Depósitos de Recursos Vinculados				
	Geral:	117.329	55.392	61.936	
	Direta:	117.329	55.392	61.936	
	Indireta:				
1.3.2.5.01.0.2.00	Receita de Remuneração de Depósitos Bancários de Recursos Vinculados – FUNDEB				
	Geral:	6.139	4.683	1.456	
	Direta:	6.139	4.683	1.456	
	Indireta:				
1.3.2.5.01.0.3.00	Receita de Remuneração de Depósitos Bancários de Recursos Vinculados – Fundo de				
	Geral:	34.498	12.781	21.717	
	Direta:	34.498	12.781	21.717	
	Indireta:				
1.3.2.5.01.9.9.00	Receita de Remuneração de Outros Depósitos Bancários de Recursos Vinculados				
	Geral:	76.692	37.928	38.764	
	Direta:	76.692	37.928	38.764	
	Indireta:				



Prefeitura Municipal de Mãe D'água

Secretaria Municipal de Finanças.

Departamento de Contabilidade - Orçamento-Programa de 2021 - R\$ 1,00

Demonstrativo da Evolução das Receitas Arrecadadas nos Últimos 03 Exercícios

Cód. Receita	Descrição da Receita	Totais	2017	2018	2019
1.3.2.5.02.0.0.00	Remuneração de Depósitos de Recursos não Vinculados				
	Geral:	50.228	41.186	9.042	
	Direta:	50.228	41.186	9.042	
	Indireta:				
1.3.2.5.02.9.9.00	Remuneração de Outros Depósitos de Recursos não vinculados				
	Geral:	50.228	41.186	9.042	
	Direta:	50.228	41.186	9.042	
	Indireta:				
1.6.0.0.00.0.0.00	Receita de Serviços				
	Geral:	385			385
	Direta:	385			385
	Indireta:				
1.6.1.0.00.0.0.00	Serviços Administrativos e Comerciais Gerais				
	Geral:	385			385
	Direta:	385			385
	Indireta:				
1.6.1.0.02.0.0.00	Inscrição em Concursos e Processos Seletivos				
	Geral:	385			385
	Direta:	385			385
	Indireta:				
1.6.1.0.02.1.1.01	Serviços de Inscrição em Concursos Públicos				
	Geral:	385			385
	Direta:	385			385
	Indireta:				
1.7.0.0.00.0.0.00	Transferências Correntes				
	Geral:	44.694.755	13.989.339	14.756.105	15.949.311
	Direta:	44.694.755	13.989.339	14.756.105	15.949.311
	Indireta:				
1.7.1.0.00.0.0.00	Transferências da União e de suas Entidades				
	Geral:	12.014.609			12.014.609
	Direta:	12.014.609			12.014.609
	Indireta:				
1.7.1.8.00.0.0.00	Transferências da União - Específicas de Estados, DF e Municípios				
	Geral:	12.014.609			12.014.609
	Direta:	12.014.609			12.014.609
	Indireta:				
1.7.1.8.01.0.0.00	Participação na Receita da União				
	Geral:	9.497.485			9.497.485
	Direta:	9.497.485			9.497.485
	Indireta:				
1.7.1.8.01.2.1.01	Cota-Parte do Fundo de Participação dos Municípios-FPM				
	Geral:	8.739.568			8.739.568
	Direta:	8.739.568			8.739.568
	Indireta:				
1.7.1.8.01.3.1.01	Cota-Parte do Fundo de Participação dos Municípios - 1% Cota entregue no mês de dezembro				
	Geral:	385.693			385.693
	Direta:	385.693			385.693
	Indireta:				



Prefeitura Municipal de Mãe D'água

Secretaria Municipal de Finanças.

Departamento de Contabilidade - Orçamento-Programa de 2021 - R\$ 1,00

Demonstrativo da Evolução das Receitas Arrecadadas nos Últimos 03 Exercícios

Cód. Receita	Descrição da Receita	Totais	2017	2018	2019
1.7.1.8.01.4.1.01	Cota-Parte do Fundo de Participação dos Municípios- 1% Cota entregue no mês de julho				
	Geral:	371.444			371.444
	Direta:	371.444			371.444
	Indireta:				
1.7.1.8.01.5.1.01	Cota-Parte do Imposto Sobre a Propriedade Territorial Rural-ITR				
	Geral:	780			780
	Direta:	780			780
	Indireta:				
1.7.1.8.02.0.0.00	Transferência da Compensação Financeira pela Exploração de Recursos Naturais				
	Geral:	134.658			134.658
	Direta:	134.658			134.658
	Indireta:				
1.7.1.8.02.6.1.01	Cota-Parte do Fundo Especial do Petróleo – FEP				
	Geral:	134.658			134.658
	Direta:	134.658			134.658
	Indireta:				
1.7.1.8.03.0.0.00	Transferência de Recursos do Sistema Único de Saúde – SUS – Repasses Fundo a Fundo Bloco Custeio das Ações e Serviços				
	Geral:	1.081.452			1.081.452
	Direta:	1.081.452			1.081.452
	Indireta:				
1.7.1.8.03.1.1.01	PAB - FIXO				
	Geral:	112.476			112.476
	Direta:	112.476			112.476
	Indireta:				
1.7.1.8.03.1.1.02	Agentes Comunitários de Saúde - ACS				
	Geral:	115.000			115.000
	Direta:	115.000			115.000
	Indireta:				
1.7.1.8.03.1.1.03	Saúde da Família- SF				
	Geral:	235.290			235.290
	Direta:	235.290			235.290
	Indireta:				
1.7.1.8.03.1.1.04	Saúde Bucal- SB				
	Geral:	163.590			163.590
	Direta:	163.590			163.590
	Indireta:				
1.7.1.8.03.1.1.05	Núcleo de Apoio a Saúde da Família - NASF				
	Geral:	88.000			88.000
	Direta:	88.000			88.000
	Indireta:				
1.7.1.8.03.1.1.06	Programa de Melhoria do Acesso e da Qualidade-PMAQ				
	Geral:	185.684			185.684
	Direta:	185.684			185.684
	Indireta:				
1.7.1.8.03.1.1.07	Piso de Atenção Básica Variável-PAB VARIÁVEL				
	Geral:	25.782			25.782
	Direta:	25.782			25.782
	Indireta:				



Prefeitura Municipal de Mãe D'água

Secretaria Municipal de Finanças.

Departamento de Contabilidade - Orçamento-Programa de 2021 - R\$ 1,00

Demonstrativo da Evolução das Receitas Arrecadadas nos Últimos 03 Exercícios

Cód. Receita	Descrição da Receita	Totais	2017	2018	2019
1.7.1.8.03.2.1.01	Teto Municipal da Média e Alta Complexidade Ambulatorial e Hospitalar-MAC				
	Geral:	19.653			19.653
	Direta:	19.653			19.653
	Indireta:				
1.7.1.8.03.3.1.01	Ações Estruturante de Vigilância Sanitária				
	Geral:	12.000			12.000
	Direta:	12.000			12.000
	Indireta:				
1.7.1.8.03.3.1.02	Piso Fixo de Vigilância e Promoção da Saúde - PFVPS				
	Geral:	45.315			45.315
	Direta:	45.315			45.315
	Indireta:				
1.7.1.8.03.4.1.01	Programa de Assistência Farmacêutica Básica				
	Geral:	41.114			41.114
	Direta:	41.114			41.114
	Indireta:				
1.7.1.8.03.9.1.01	Outros Programas do SUS				
	Geral:	37.548			37.548
	Direta:	37.548			37.548
	Indireta:				
1.7.1.8.05.0.0.00	Transferências de Recursos do Fundo Nacional do Desenvolvimento da Educação – FNDE				
	Geral:	182.811			182.811
	Direta:	182.811			182.811
	Indireta:				
1.7.1.8.05.1.1.01	Quota Municipal do Salário Educação - QSE				
	Geral:	90.095			90.095
	Direta:	90.095			90.095
	Indireta:				
1.7.1.8.05.2.1.01	Programa Dinheiro Direto na Escola - PDDE				
	Geral:	3.720			3.720
	Direta:	3.720			3.720
	Indireta:				
1.7.1.8.05.3.1.01	Programa Nacional de Alimentação Escolar - PNAE				
	Geral:	56.218			56.218
	Direta:	56.218			56.218
	Indireta:				
1.7.1.8.05.4.1.01	Programa Nacional de Apoio ao Transporte do Escolar - PNATE				
	Geral:	32.777			32.777
	Direta:	32.777			32.777
	Indireta:				
1.7.1.8.09.0.0.00	Transferências de Recursos de Complementação da União ao Fundo de Manutenção e Desenvolvimento da Educação Básica e de				
	Geral:	211.821			211.821
	Direta:	211.821			211.821
	Indireta:				
1.7.1.8.09.1.1.01	Transferências de Recursos da Complementação do FUNDEB				
	Geral:	211.821			211.821
	Direta:	211.821			211.821
	Indireta:				



Prefeitura Municipal de Mãe D'água

Secretaria Municipal de Finanças.

Departamento de Contabilidade - Orçamento-Programa de 2021 - R\$ 1,00

Demonstrativo da Evolução das Receitas Arrecadadas nos Últimos 03 Exercícios

45

Cód. Receita	Descrição da Receita	Totais	2017	2018	2019
1.7.1.8.12.0.0.00	Transferências de Recursos do Fundo Nacional de Assistência Social – FNAS				
	Geral:	449.401			449.401
	Direta:	449.401			449.401
	Indireta:				
1.7.1.8.12.1.1.01	Programa Primeira Infância no SUAS - Criança Feliz				
	Geral:	86.424			86.424
	Direta:	86.424			86.424
	Indireta:				
1.7.1.8.12.1.1.02	Piso Básico Fixo-PAIF				
	Geral:	135.000			135.000
	Direta:	135.000			135.000
	Indireta:				
1.7.1.8.12.1.1.03	Piso Básico Variável - SCFV				
	Geral:	135.000			135.000
	Direta:	135.000			135.000
	Indireta:				
1.7.1.8.12.1.1.04	Índice de Gestão Descentralizada-IGDBF				
	Geral:	26.464			26.464
	Direta:	26.464			26.464
	Indireta:				
1.7.1.8.12.1.1.05	Piso Fixo de Média Complexiidade PFMC - PSE - PAEFI CREAS				
	Geral:	58.500			58.500
	Direta:	58.500			58.500
	Indireta:				
1.7.1.8.12.1.1.06	Índice de Gestão Descentralizada do Suas - IGD- SUAS				
	Geral:	8.013			8.013
	Direta:	8.013			8.013
	Indireta:				
1.7.1.8.99.0.0.00	Outras Transferências da União				
	Geral:	456.980			456.980
	Direta:	456.980			456.980
	Indireta:				
1.7.1.8.99.1.1.01	Outras Transferências da União-PFEC I -LC 173/2020				
	Geral:	456.980			456.980
	Direta:	456.980			456.980
	Indireta:				
1.7.2.0.00.0.0.00	Transferências dos Estados e do Distrito Federal e de suas Entidades				
	Geral:	30.200.036	13.950.619	14.622.602	1.626.815
	Direta:	30.200.036	13.950.619	14.622.602	1.626.815
	Indireta:				
1.7.2.1.00.0.0.00	Transferências da União				
	Geral:	21.266.952	10.393.435	10.873.517	
	Direta:	21.266.952	10.393.435	10.873.517	
	Indireta:				
1.7.2.1.01.0.0.00	Participação na Receita da União				
	Geral:	16.884.241	8.165.942	8.718.299	
	Direta:	16.884.241	8.165.942	8.718.299	
	Indireta:				



Prefeitura Municipal de Mãe D'água

Secretaria Municipal de Finanças.

Departamento de Contabilidade - Orçamento-Programa de 2021 - R\$ 1,00

Demonstrativo da Evolução das Receitas Arrecadadas nos Últimos 03 Exercícios

Cód. Receita	Descrição da Receita	Totais	2017	2018	2019
1.7.2.1.01.0.2.00	Cota-Parte do Fundo de Participação dos Municípios-FPM				
	Geral:	15.503.346	7.489.074	8.014.272	
	Direta:	15.503.346	7.489.074	8.014.272	
	Indireta:				
1.7.2.1.01.0.3.00	Cota-Parte do Fundo de Participação dos Municípios - 1% Cota entregue no mês de dezembro				
	Geral:	688.878	332.933	355.945	
	Direta:	688.878	332.933	355.945	
	Indireta:				
1.7.2.1.01.0.4.00	Cota-Parte do Fundo de Participação dos Municípios- 1% Cota entregue no mês de julho				
	Geral:	690.777	343.499	347.279	
	Direta:	690.777	343.499	347.279	
	Indireta:				
1.7.2.1.01.0.5.00	Cota-Parte do Imposto Sobre a Propriedade Territorial Rural-ITR				
	Geral:	1.239	436	803	
	Direta:	1.239	436	803	
	Indireta:				
1.7.2.1.22.0.0.00	Transferência da Compensação Financeira pela Exploração de Recursos Naturais				
	Geral:	220.855	87.550	133.305	
	Direta:	220.855	87.550	133.305	
	Indireta:				
1.7.2.1.22.7.0.00	Cota-Parte do Fundo Especial do Petróleo – FEP				
	Geral:	220.297	86.993	133.305	
	Direta:	220.297	86.993	133.305	
	Indireta:				
1.7.2.1.22.9.0.00	FEX - Outras Transferências decorrentes de Compensação Financeira pela Exploração de R				
	Geral:	558	558		
	Direta:	558	558		
	Indireta:				
1.7.2.1.33.0.0.00	Transferência de Recursos do Sistema Único de Saúde – SUS – Repasses Fundo a Fun				
	Geral:	2.999.989	1.555.296	1.444.693	
	Direta:	2.999.989	1.555.296	1.444.693	
	Indireta:				
1.7.2.1.33.0.1.00	PAB - FIXO				
	Geral:	224.448	111.972	112.476	
	Direta:	224.448	111.972	112.476	
	Indireta:				
1.7.2.1.33.0.3.00	Ações Estruturante de Vigilância Sanitária				
	Geral:	25.023	12.023	13.000	
	Direta:	25.023	12.023	13.000	
	Indireta:				
1.7.2.1.33.0.4.00	Agentes Comunitários de Saúde - ACS				
	Geral:	283.920	136.890	147.030	
	Direta:	283.920	136.890	147.030	
	Indireta:				
1.7.2.1.33.0.5.00	Programa de Assistência Farmacêutica Básica				
	Geral:	98.737	51.503	47.233	
	Direta:	98.737	51.503	47.233	
	Indireta:				



Prefeitura Municipal de Mãe D'água

Secretaria Municipal de Finanças.

Departamento de Contabilidade - Orçamento-Programa de 2021 - R\$ 1,00

Demonstrativo da Evolução das Receitas Arrecadadas nos Últimos 03 Exercícios

47

Cód. Receita	Descrição da Receita	Totais	2017	2018	2019
1.7.2.1.33.0.6.00	Piso Fixo de Vigilância e Promoção da Saúde - PFVPS				
	Geral:	76.840	36.043	40.797	
	Direta:	76.840	36.043	40.797	
	Indireta:				
1.7.2.1.33.0.7.00	Saúde da Família- SF				
	Geral:	556.140	278.070	278.070	
	Direta:	556.140	278.070	278.070	
	Indireta:				
1.7.2.1.33.0.8.00	Saúde Bucal- SB				
	Geral:	203.940	83.625	120.315	
	Direta:	203.940	83.625	120.315	
	Indireta:				
1.7.2.1.33.0.9.00	Núcleo de Apoio a Saúde da Família - NASF				
	Geral:	200.000	96.000	104.000	
	Direta:	200.000	96.000	104.000	
	Indireta:				
1.7.2.1.33.1.3.00	Programa Saúde na Escola - PSE				
	Geral:	6.676	6.676		
	Direta:	6.676	6.676		
	Indireta:				
1.7.2.1.33.1.4.00	Teto Municipal da Média e Alta Complexidade Ambulatorial e Hospitalar				
	Geral:	39.807	20.210	19.597	
	Direta:	39.807	20.210	19.597	
	Indireta:				
1.7.2.1.33.1.6.00	Programa de Melhoria do Acesso e da Qualidade-PMAQ				
	Geral:	323.400	163.200	160.200	
	Direta:	323.400	163.200	160.200	
	Indireta:				
1.7.2.1.33.1.7.00	PAB VARIÁVEL				
	Geral:	10.267		10.267	
	Direta:	10.267		10.267	
	Indireta:				
1.7.2.1.33.9.9.00	Outros Programas do SUS				
	Geral:	950.792	559.084	391.708	
	Direta:	950.792	559.084	391.708	
	Indireta:				
1.7.2.1.34.0.0.00	Transferências de Recursos do Fundo Nacional de Assistência Social – FNAS				
	Geral:	775.843	422.589	353.254	
	Direta:	775.843	422.589	353.254	
	Indireta:				
1.7.2.1.34.0.1.00	Programa Primeira Infância no SUAS - Criança Feliz				
	Geral:	80.292		80.292	
	Direta:	80.292		80.292	
	Indireta:				
1.7.2.1.34.0.2.00	Piso Básico Fixo-PAIF				
	Geral:	207.000	117.000	90.000	
	Direta:	207.000	117.000	90.000	
	Indireta:				



Prefeitura Municipal de Mãe D'água

Secretaria Municipal de Finanças.

Departamento de Contabilidade - Orçamento-Programa de 2021 - R\$ 1,00

Demonstrativo da Evolução das Receitas Arrecadadas nos Últimos 03 Exercícios

Cód. Receita	Descrição da Receita	Totais	2017	2018	2019
1.7.2.1.34.0.4.00	Piso Básico Variável - SCFV				
	Geral:	214.283	108.000	106.283	
	Direta:	214.283	108.000	106.283	
	Indireta:				
1.7.2.1.34.1.0.00	Índice de Gestão Descentralizada-IGDBF				
	Geral:	63.063	35.890	27.173	
	Direta:	63.063	35.890	27.173	
	Indireta:				
1.7.2.1.34.1.1.99	Piso Fixo de Média Complexiidade PFMC - PSE - PAEFI CREAS				
	Geral:	117.000	84.500	32.500	
	Direta:	117.000	84.500	32.500	
	Indireta:				
1.7.2.1.34.1.3.00	Índice de Gestão Descentralizada do Suas - IGD- SUAS				
	Geral:	43.985	26.979	17.006	
	Direta:	43.985	26.979	17.006	
	Indireta:				
1.7.2.1.34.1.4.00	Programa Primeira Infância no SUAS				
	Geral:	50.220	50.220		
	Direta:	50.220	50.220		
	Indireta:				
1.7.2.1.35.0.0.00	Transferências de Recursos do Fundo Nacional do Desenvolvimento da Educação – FN				
	Geral:	383.194	160.632	222.562	
	Direta:	383.194	160.632	222.562	
	Indireta:				
1.7.2.1.35.0.1.00	Quota Municipal do Salário Educação - QSE				
	Geral:	146.374	69.966	76.408	
	Direta:	146.374	69.966	76.408	
	Indireta:				
1.7.2.1.35.0.2.00	Programa Dinheiro Direto na Escola - PDDE				
	Geral:	8.840	4.760	4.080	
	Direta:	8.840	4.760	4.080	
	Indireta:				
1.7.2.1.35.0.3.00	Programa Nacional de Alimentação Escolar - PNAE				
	Geral:	114.246	58.500	55.746	
	Direta:	114.246	58.500	55.746	
	Indireta:				
1.7.2.1.35.0.4.00	Programa Nacional de Apoio ao Transporte do Escolar - PNATE				
	Geral:	60.486	25.582	34.904	
	Direta:	60.486	25.582	34.904	
	Indireta:				
1.7.2.1.35.9.9.00	Outras Programas do FNDE				
	Geral:	53.248	1.824	51.425	
	Direta:	53.248	1.824	51.425	
	Indireta:				
1.7.2.1.36.0.0.00	Transferência Financeira do ICMS-Desoneração- L.C. N° 87/96				
	Geral:	2.829	1.426	1.403	
	Direta:	2.829	1.426	1.403	
	Indireta:				



Prefeitura Municipal de Mãe D'água

Secretaria Municipal de Finanças.

Departamento de Contabilidade - Orçamento-Programa de 2021 - R\$ 1,00

Demonstrativo da Evolução das Receitas Arrecadadas nos Últimos 03 Exercícios

Cód. Receita	Descrição da Receita	Totais	2017	2018	2019
1.7.2.2.00.0.0.00	Transferências dos Estados	Geral: 2.840.492	1.368.829	1.471.662	
		Direta: 2.840.492	1.368.829	1.471.662	
		Indireta:			
1.7.2.2.01.0.0.00	Participação na Receita dos Estados	Geral: 2.766.970	1.330.592	1.436.378	
		Direta: 2.766.970	1.330.592	1.436.378	
		Indireta:			
1.7.2.2.01.0.1.00	Cota-Parte do ICMS	Geral: 2.655.741	1.278.978	1.376.763	
		Direta: 2.655.741	1.278.978	1.376.763	
		Indireta:			
1.7.2.2.01.0.2.00	Cota-Parte do IPVA	Geral: 83.071	35.988	47.083	
		Direta: 83.071	35.988	47.083	
		Indireta:			
1.7.2.2.01.0.4.00	Cota-Parte do IPI sobre Exportação	Geral: 14	14		
		Direta: 14	14		
		Indireta:			
1.7.2.2.01.1.3.00	Cota-Parte da Contribuição de Intervenção no Domínio Econômico - CIDE	Geral: 28.143	15.612	12.531	
		Direta: 28.143	15.612	12.531	
		Indireta:			
1.7.2.2.33.0.0.00	Transferência de Recursos do Estado para Programas de Saúde – Repasse Fundo a Fu	Geral: 4.058	4.058		
		Direta: 4.058	4.058		
		Indireta:			
1.7.2.2.34.0.0.00	Transferência do Fundo Estadual de Assistência Social - FEAS (Co-Financiamento)	Geral: 35.285		35.285	
		Direta: 35.285		35.285	
		Indireta:			
1.7.2.2.99.0.0.00	Outras Transferências dos Estados	Geral: 34.179	34.179		
		Direta: 34.179	34.179		
		Indireta:			
1.7.2.2.99.0.1.00	Outras Transferências dos Estados	Geral: 34.179	34.179		
		Direta: 34.179	34.179		
		Indireta:			
1.7.2.4.00.0.0.00	Transferências Multigovernamentais	Geral: 4.465.778	2.188.356	2.277.423	
		Direta: 4.465.778	2.188.356	2.277.423	
		Indireta:			
1.7.2.4.01.0.0.00	Transferências de Recursos do FUNDEB	Geral: 4.149.041	2.020.314	2.128.726	
		Direta: 4.149.041	2.020.314	2.128.726	
		Indireta:			



Prefeitura Municipal de Mãe D'água

Secretaria Municipal de Finanças.

Departamento de Contabilidade - Orçamento-Programa de 2021 - R\$ 1,00

Demonstrativo da Evolução das Receitas Arrecadadas nos Últimos 03 Exercícios

50

Cód. Receita	Descrição da Receita	Totais	2017	2018	2019
1.7.2.4.02.0.0.00	Transferências de Recursos da Complementação do FUNDEB				
	Geral:	316.738	168.041	148.697	
	Direta:	316.738	168.041	148.697	
	Indireta:				
1.7.2.8.00.0.0.00	Transferências dos Estados - Específicas de Estados, DF e Municípios				
	Geral:	1.626.815			1.626.815
	Direta:	1.626.815			1.626.815
	Indireta:				
1.7.2.8.01.0.0.00	Participação na Receita dos Estados				
	Geral:	1.545.766			1.545.766
	Direta:	1.545.766			1.545.766
	Indireta:				
1.7.2.8.01.1.1.01	Cota-Parte do ICMS				
	Geral:	1.487.188			1.487.188
	Direta:	1.487.188			1.487.188
	Indireta:				
1.7.2.8.01.2.1.01	Cota-Parte do IPVA				
	Geral:	47.548			47.548
	Direta:	47.548			47.548
	Indireta:				
1.7.2.8.01.3.1.01	Cota-Parte do IPI sobre Exportação				
	Geral:	3.461			3.461
	Direta:	3.461			3.461
	Indireta:				
1.7.2.8.01.4.1.01	Cota-Parte da Contribuição de Intervenção no Domínio Econômico - CIDE				
	Geral:	7.569			7.569
	Direta:	7.569			7.569
	Indireta:				
1.7.2.8.03.0.0.00	Transferência de Recursos do Estado para Programas de Saúde – Repasse Fundo a Fundo				
	Geral:	14.846			14.846
	Direta:	14.846			14.846
	Indireta:				
1.7.2.8.03.1.1.01	Transferência de Recursos do Estado para Programas de Saúde – Repasse Fundo a Fu				
	Geral:	14.846			14.846
	Direta:	14.846			14.846
	Indireta:				
1.7.2.8.07.0.0.00	Transferências de Estados destinadas à Assistência Social				
	Geral:	46.203			46.203
	Direta:	46.203			46.203
	Indireta:				
1.7.2.8.07.1.1.01	Transferência do Fundo Estadual de Assistência Social - FEAS (Co-Financiamento)				
	Geral:	46.203			46.203
	Direta:	46.203			46.203
	Indireta:				
1.7.2.8.10.0.0.00	Transferência de Convênios dos Estados e do Distrito Federal e de Suas Entidades				
	Geral:	20.000			20.000
	Direta:	20.000			20.000
	Indireta:				



Prefeitura Municipal de Mãe D'água

Secretaria Municipal de Finanças.

Departamento de Contabilidade - Orçamento-Programa de 2021 - R\$ 1,00

Demonstrativo da Evolução das Receitas Arrecadadas nos Últimos 03 Exercícios

51

Cód. Receita	Descrição da Receita	Totais	2017	2018	2019
1.7.2.8.10.2.1.01	Transferências de Convênio dos Estados Destinadas a Programas de Educação				
	Geral:	20.000			20.000
	Direta:	20.000			20.000
	Indireta:				
1.7.5.0.00.0.0.00	Transferências de Outras Instituições Públicas				
	Geral:	2.307.887			2.307.887
	Direta:	2.307.887			2.307.887
	Indireta:				
1.7.5.8.00.0.0.00	Transferências de Outras Instituições Públicas - Específicas de Estados, DF e Municípios				
	Geral:	2.307.887			2.307.887
	Direta:	2.307.887			2.307.887
	Indireta:				
1.7.5.8.01.0.0.00	Transferências de Recursos do Fundo de Manutenção e Desenvolvimento da Educação Básica e de Valorização dos Profissionais da				
	Geral:	2.307.887			2.307.887
	Direta:	2.307.887			2.307.887
	Indireta:				
1.7.5.8.01.1.1.01	Transferências de Recursos do FUNDEB				
	Geral:	2.307.887			2.307.887
	Direta:	2.307.887			2.307.887
	Indireta:				
1.7.6.0.00.0.0.00	Transferências do Exterior				
	Geral:	172.223	38.720	133.503	
	Direta:	172.223	38.720	133.503	
	Indireta:				
1.7.6.2.00.0.0.00	Transferência de Convênios dos Estados e do Distrito Federal e de Suas Entidades				
	Geral:	172.223	38.720	133.503	
	Direta:	172.223	38.720	133.503	
	Indireta:				
1.7.6.2.02.0.0.00	Transferências de Convênio dos Estados Destinadas a Programas de Educação				
	Geral:	172.223	38.720	133.503	
	Direta:	172.223	38.720	133.503	
	Indireta:				
1.9.0.0.00.0.0.00	Outras Receitas Correntes				
	Geral:	233.360	229.922	3.240	198
	Direta:	233.360	229.922	3.240	198
	Indireta:				
1.9.1.0.00.0.0.00	Multas Administrativas, Contratuais e Judiciais				
	Geral:	273	273		
	Direta:	273	273		
	Indireta:				
1.9.1.3.00.0.0.00	Multa e Juros de Mora da Dívida Ativa dos Tributos				
	Geral:	273	273		
	Direta:	273	273		
	Indireta:				
1.9.1.3.11.0.0.00	Multas e Juros de Mora da Dívida Ativa do Imposto sobre a Propriedade Predial e				
	Geral:	273	273		
	Direta:	273	273		
	Indireta:				



Prefeitura Municipal de Mãe D'água

Secretaria Municipal de Finanças.

Departamento de Contabilidade - Orçamento-Programa de 2021 - R\$ 1,00

Demonstrativo da Evolução das Receitas Arrecadadas nos Últimos 03 Exercícios

52

Cód. Receita	Descrição da Receita	Totais	2017	2018	2019
1.9.2.0.00.0.0.00	Indenizações, Restituições e Ressarcimentos				
	Geral:	229.364	228.805	361	198
	Direta:	229.364	228.805	361	198
	Indireta:				
1.9.2.2.00.0.0.00	Restituições				
	Geral:	229.364	228.805	361	198
	Direta:	229.364	228.805	361	198
	Indireta:				
1.9.2.2.99.0.0.00	Outras Restituições				
	Geral:	229.166	228.805	361	
	Direta:	229.166	228.805	361	
	Indireta:				
1.9.2.2.99.1.1.01	Outras Restituições				
	Geral:	198			198
	Direta:	198			198
	Indireta:				
1.9.3.0.00.0.0.00	Bens, Direitos e Valores Incorporados ao Patrimônio Público				
	Geral:	3.723	843	2.879	
	Direta:	3.723	843	2.879	
	Indireta:				
1.9.3.1.00.0.0.00	Receita da Dívida Ativa Tributária				
	Geral:	3.723	843	2.879	
	Direta:	3.723	843	2.879	
	Indireta:				
1.9.3.1.11.0.0.00	Receita da Dívida Ativa do Imposto sobre a Propriedade Predial e Territorial Urb				
	Geral:	3.723	843	2.879	
	Direta:	3.723	843	2.879	
	Indireta:				
2.0.0.0.00.0.0.00	Receitas de Capital				
	Geral:	3.365.648	240.000	2.788.098	337.550
	Direta:	3.365.648	240.000	2.788.098	337.550
	Indireta:				
2.4.0.0.00.0.0.00	Transferências de Capital				
	Geral:	3.365.648	240.000	2.788.098	337.550
	Direta:	3.365.648	240.000	2.788.098	337.550
	Indireta:				
2.4.1.0.00.0.0.00	Transferências da União e de suas Entidades				
	Geral:	337.550			337.550
	Direta:	337.550			337.550
	Indireta:				
2.4.1.8.00.0.0.00	Transferências da União - Específicas de Estados, DF e Municípios				
	Geral:	337.550			337.550
	Direta:	337.550			337.550
	Indireta:				
2.4.1.8.05.0.0.00	Transferências de Recursos Destinados a Programas de Educação				
	Geral:	189.900			189.900
	Direta:	189.900			189.900
	Indireta:				



Prefeitura Municipal de Mãe D'água

Secretaria Municipal de Finanças.

Departamento de Contabilidade - Orçamento-Programa de 2021 - R\$ 1,00

Demonstrativo da Evolução das Receitas Arrecadadas nos Últimos 03 Exercícios

53

Cód. Receita	Descrição da Receita	Totais	2017	2018	2019
2.4.1.8.05.1.1.01	Transferências de Recursos Destinados a Programas de Educação				
	Geral:	189.900			189.900
	Direta:	189.900			189.900
	Indireta:				
2.4.1.8.10.0.0.00	Transferência de Convênios da União e de suas Entidades				
	Geral:	147.650			147.650
	Direta:	147.650			147.650
	Indireta:				
2.4.1.8.10.9.1.02	Transferências de Convênio da União - Ministério das Cidades				
	Geral:	147.650			147.650
	Direta:	147.650			147.650
	Indireta:				
2.4.2.0.00.0.0.00	Transferências dos Estados e do Distrito Federal e de suas Entidades				
	Geral:	735.840		735.840	
	Direta:	735.840		735.840	
	Indireta:				
2.4.2.1.00.0.0.00	Transferências da União				
	Geral:	735.840		735.840	
	Direta:	735.840		735.840	
	Indireta:				
2.4.2.1.01.0.0.00	Transferências de Recursos do Sistema Único de Saúde – SUS				
	Geral:	735.840		735.840	
	Direta:	735.840		735.840	
	Indireta:				
2.4.7.0.00.0.0.00	Transferências de Pessoas Físicas				
	Geral:	2.292.258	240.000	2.052.258	
	Direta:	2.292.258	240.000	2.052.258	
	Indireta:				
2.4.7.1.00.0.0.00	Transferência de Convênios da União e de suas Entidades				
	Geral:	1.361.133	240.000	1.121.133	
	Direta:	1.361.133	240.000	1.121.133	
	Indireta:				
2.4.7.1.07.0.0.00	Transferências de Convênio da União - Ministério das Cidades				
	Geral:	147.650		147.650	
	Direta:	147.650		147.650	
	Indireta:				
2.4.7.1.09.0.0.00	Transferências de Convênio da União - Ministério da Agricultura Pecuária e Abastecimento				
	Geral:	243.750		243.750	
	Direta:	243.750		243.750	
	Indireta:				
2.4.7.1.12.0.0.00	Transferências de Convênio da União - FUNASA				
	Geral:	969.733	240.000	729.733	
	Direta:	969.733	240.000	729.733	
	Indireta:				
2.4.7.2.00.0.0.00	Transferência de Convênios dos Estados e do Distrito Federal e de suas Entidades				
	Geral:	931.124		931.124	
	Direta:	931.124		931.124	
	Indireta:				



Prefeitura Municipal de Mãe D'água

Secretaria Municipal de Finanças.

Departamento de Contabilidade - Orçamento-Programa de 2021 - R\$ 1,00

Demonstrativo da Evolução das Receitas Arrecadadas nos Últimos 03 Exercícios

54

Cód. Receita	Descrição da Receita	Totais	2017	2018	2019
2.4.7.2.02.0.0.00	Transferências de Convênio dos Estados destinadas a Programas de Educação				
	Geral:	931.124		931.124	
	Direta:	931.124		931.124	
	Indireta:				
9.0.0.0.00.0.0.00	Receitas Correntes				
	Geral:	5.704.955	1.761.182	1.888.064	2.055.708
	Direta:	5.704.955	1.761.182	1.888.064	2.055.708
	Indireta:				
9.5.0.0.00.0.0.00	Receita Industrial				
	Geral:	1.888.064		1.888.064	
	Direta:	1.888.064		1.888.064	
	Indireta:				
9.5.1.7.21.0.1.02	Dedução de Receita do FPM – FUNDEB e Redutor Financeiro				
	Geral:	1.602.854		1.602.854	
	Direta:	1.602.854		1.602.854	
	Indireta:				
9.5.1.7.21.0.1.05	Dedução de Receita para Formação do FUNDEB - ITR				
	Geral:	161		161	
	Direta:	161		161	
	Indireta:				
9.5.1.7.21.3.6.00	Dedução de Receita para a Formação do FUNDEB - ICMS Desoneração - LC 87/96				
	Geral:	281		281	
	Direta:	281		281	
	Indireta:				
9.5.1.7.22.0.1.01	Dedução de Receita para a Formação do FUNDEB – ICMS				
	Geral:	275.352		275.352	
	Direta:	275.352		275.352	
	Indireta:				
9.5.1.7.22.0.1.02	Dedução de Receita para Formação do FUNDEB - IPVA				
	Geral:	9.417		9.417	
	Direta:	9.417		9.417	
	Indireta:				
9.7.0.0.00.0.0.00	Transferências Correntes				
	Geral:	3.816.891	1.761.182		2.055.708
	Direta:	3.816.891	1.761.182		2.055.708
	Indireta:				
9.7.1.0.00.0.0.00	Transferências da União e de suas Entidades				
	Geral:	1.748.069			1.748.069
	Direta:	1.748.069			1.748.069
	Indireta:				
9.7.1.8.00.0.0.00	Transferências da União - Específicas de Estados, DF e Municípios				
	Geral:	1.748.069			1.748.069
	Direta:	1.748.069			1.748.069
	Indireta:				
9.7.1.8.01.0.0.00	Participação na Receita da União				
	Geral:	1.748.069			1.748.069
	Direta:	1.748.069			1.748.069
	Indireta:				



Prefeitura Municipal de Mãe D'água

Secretaria Municipal de Finanças.

Departamento de Contabilidade - Orçamento-Programa de 2021 - R\$ 1,00

Demonstrativo da Evolução das Receitas Arrecadadas nos Últimos 03 Exercícios

55

Cód. Receita	Descrição da Receita	Totais	2017	2018	2019
9.7.1.8.01.2.1.01	Dedução de Receita do FPM – FUNDEB e Redutor Financeiro				
	Geral:	1.747.913			1.747.913
	Direta:	1.747.913			1.747.913
	Indireta:				
9.7.1.8.01.5.1.01	Dedução de Receita para Formação do FUNDEB - ITR				
	Geral:	156			156
	Direta:	156			156
	Indireta:				
9.7.2.0.00.0.0.00	Transferências dos Estados e do Distrito Federal e de suas Entidades				
	Geral:	2.068.822	1.761.182		307.639
	Direta:	2.068.822	1.761.182		307.639
	Indireta:				
9.7.2.1.00.0.0.00	Deduções das Receitas de Transferências da União				
	Geral:	1.498.187	1.498.187		
	Direta:	1.498.187	1.498.187		
	Indireta:				
9.7.2.1.01.0.0.00	Dedução das Receitas de Transferências da União				
	Geral:	1.497.902	1.497.902		
	Direta:	1.497.902	1.497.902		
	Indireta:				
9.7.2.1.01.0.2.00	Dedução de Receita do FPM – FUNDEB e Redutor Financeiro				
	Geral:	1.497.814	1.497.814		
	Direta:	1.497.814	1.497.814		
	Indireta:				
9.7.2.1.01.0.5.00	Dedução de Receita para Formação do FUNDEB - ITR				
	Geral:	87	87		
	Direta:	87	87		
	Indireta:				
9.7.2.1.36.0.0.00	Dedução de Receita para a Formação do FUNDEB - ICMS Desoneração - LC 87/96				
	Geral:	285	285		
	Direta:	285	285		
	Indireta:				
9.7.2.2.00.0.0.00	Deduções das Receitas de Transferências dos Estados				
	Geral:	262.996	262.996		
	Direta:	262.996	262.996		
	Indireta:				
9.7.2.2.01.0.0.00	Dedução das Receitas de Transferência dos Estados				
	Geral:	262.996	262.996		
	Direta:	262.996	262.996		
	Indireta:				
9.7.2.2.01.0.1.00	Dedução de Receita para a Formação do FUNDEB – ICMS				
	Geral:	255.795	255.795		
	Direta:	255.795	255.795		
	Indireta:				
9.7.2.2.01.0.2.00	Dedução de Receita para Formação do FUNDEB - IPVA				
	Geral:	7.197	7.197		
	Direta:	7.197	7.197		
	Indireta:				



Prefeitura Municipal de Mãe D'água


Secretaria Municipal de Finanças.

Departamento de Contabilidade - Orçamento-Programa de 2021 - R\$ 1,00

Demonstrativo da Evolução das Receitas Arrecadadas nos Últimos 03 Exercícios

56

Cód. Receita	Descrição da Receita	Totais	2017	2018	2019
9.7.2.2.01.0.4.00	Dedução de Receita para a Formação do FUNDEB - IPI – Exportação				
	Geral:	3	3		
	Direta:	3	3		
	Indireta:				
9.7.2.8.00.0.0.00	Transferências dos Estados - Específicas de Estados, DF e Municípios				
	Geral:	307.639			307.639
	Direta:	307.639			307.639
	Indireta:				
9.7.2.8.01.0.0.00	Participação na Receita dos Estados				
	Geral:	307.639			307.639
	Direta:	307.639			307.639
	Indireta:				
9.7.2.8.01.1.1.01	Dedução de Receita para a Formação do FUNDEB – ICMS				
	Geral:	297.437			297.437
	Direta:	297.437			297.437
	Indireta:				
9.7.2.8.01.2.1.01	Dedução de Receita para Formação do FUNDEB - IPVA				
	Geral:	9.510			9.510
	Direta:	9.510			9.510
	Indireta:				
9.7.2.8.01.3.1.01	Dedução de Receita para a Formação do FUNDEB - IPI – Exportação				
	Geral:	692			692
	Direta:	692			692
	Indireta:				
	1 - Total da Direta:	43.534.372	13.001.690	15.983.230	14.549.452
	2 - Total da Indireta:				
	3 - Total (1 + 2):	43.534.372	13.001.690	15.983.230	14.549.452
	Total da Intra-Orçamentária:				
	Percentual de Evolução no Período (%):			22,93	- 8,97


CLAIR LEIFÃO MARTINS
Contadora Geral
CPF-477.984.084-87 CRC- PB
4.39-5/O -7


INACIO MONTEIRO DE
OLIVEIRA
Sec. de Finanças


FRANCISCO CIRINO DA
SILVA
Prefeito

**Prefeitura Municipal de Mãe D'água**

Secretaria Municipal de Finanças.

Departamento de Contabilidade - Orçamento-Programa de 2021 - R\$ 1,00

Demonstrativo da Evolução das Despesas nos Últimos 03 Exercícios

57

Cód. Despesa	Descrição da Despesa	2018	2019	2020	2021	
3000.00	DESPESAS CORRENTES					
	Total:	53.435.646	12.404.180	13.086.324	13.158.661	14.786.480
	Direta:	53.435.646	12.404.180	13.086.324	13.158.661	14.786.480
	Indireta:					
3100.00	PESSOAL E ENCARGOS SOCIAIS					
	Total:	31.985.453	7.114.011	7.867.085	8.063.356	8.941.000
	Direta:	31.985.453	7.114.011	7.867.085	8.063.356	8.941.000
	Indireta:					
3190.00	Aplicações Diretas					
	Total:	31.985.453	7.114.011	7.867.085	8.063.356	8.941.000
	Direta:	31.985.453	7.114.011	7.867.085	8.063.356	8.941.000
	Indireta:					
3190.04	Contratação por Tempo Determinado					
	Total:	1.108.760	257.760	271.000	257.500	322.500
	Direta:	1.108.760	257.760	271.000	257.500	322.500
	Indireta:					
3190.11	Vencimentos e Vantagens Fixas - Pessoal Civil					
	Total:	24.664.747	5.730.425	5.853.212	6.037.610	7.043.500
	Direta:	24.664.747	5.730.425	5.853.212	6.037.610	7.043.500
	Indireta:					
3190.13	Obrigações Patronais					
	Total:	4.997.482	956.162	1.463.073	1.476.246	1.102.000
	Direta:	4.997.482	956.162	1.463.073	1.476.246	1.102.000
	Indireta:					
3190.16	Outras Despesas Variáveis - Pessoal Civil					
	Total:	1.058.532	148.232	207.800	260.500	442.000
	Direta:	1.058.532	148.232	207.800	260.500	442.000
	Indireta:					
3190.91	Sentenças Judiciais					
	Total:	8.000	2.000	2.000	2.000	2.000
	Direta:	8.000	2.000	2.000	2.000	2.000
	Indireta:					
3190.92	Despesas de Exercícios Anteriores					
	Total:	147.932	19.432	70.000	29.500	29.000
	Direta:	147.932	19.432	70.000	29.500	29.000
	Indireta:					
3200.00	JUROS E ENCARGOS DA DÍVIDA					
	Total:	3.545	2.045	1.500		
	Direta:	3.545	2.045	1.500		
	Indireta:					
3290.00	Aplicações Diretas					
	Total:	3.545	2.045	1.500		
	Direta:	3.545	2.045	1.500		
	Indireta:					
3290.21	Juros sobre a Dívida por Contrato					
	Total:	2.545	1.545	1.000		
	Direta:	2.545	1.545	1.000		
	Indireta:					



Prefeitura Municipal de Mãe D'água

Secretaria Municipal de Finanças.

Departamento de Contabilidade - Orçamento-Programa de 2021 - R\$ 1,00

Demonstrativo da Evolução das Despesas nos Últimos 03 Exercícios

58

Cód. Despesa	Descrição da Despesa	2018	2019	2020	2021
3290.22	Outros Encargos sobre a Dívida por Contrato				
	Total:	1.000	500	500	
	Direta:	1.000	500	500	
	Indireta:				
3300.00	OUTRAS DESPESAS CORRENTES				
	Total:	21.446.648	5.288.124	5.217.739	5.845.480
	Direta:	21.446.648	5.288.124	5.217.739	5.845.480
	Indireta:				
3350.00	Transferências a Instituições Privadas sem Fins Lucrativos				
	Total:	275.500	51.000	67.000	82.000
	Direta:	275.500	51.000	67.000	82.000
	Indireta:				
3350.41	Contribuições				
	Total:	205.500	34.000	50.000	61.000
	Direta:	205.500	34.000	50.000	61.000
	Indireta:				
3350.43	Subvenções Sociais				
	Total:	70.000	17.000	17.000	21.000
	Direta:	70.000	17.000	17.000	21.000
	Indireta:				
3371.00	Transferências a Consórcios Públicos				
	Total:	4.000	1.000	1.000	1.000
	Direta:	4.000	1.000	1.000	1.000
	Indireta:				
3371.41	Contribuições				
	Total:	4.000	1.000	1.000	1.000
	Direta:	4.000	1.000	1.000	1.000
	Indireta:				
3390.00	Aplicações Diretas				
	Total:	21.167.148	5.236.124	5.149.739	5.018.805
	Direta:	21.167.148	5.236.124	5.149.739	5.018.805
	Indireta:				
3390.04	Contratação por Tempo Determinado				
	Total:	6.207	707	1.000	4.000
	Direta:	6.207	707	1.000	500
	Indireta:				
3390.14	Diárias - Civil				
	Total:	178.996	42.206	46.290	44.500
	Direta:	178.996	42.206	46.290	46.000
	Indireta:				
3390.18	Auxílio Financeiro a Estudantes				
	Total:	11.000	1.000	2.000	4.000
	Direta:	11.000	1.000	2.000	4.000
	Indireta:				
3390.19	Auxílio-Fardamento				
	Total:	2.000	500	500	500
	Direta:	2.000	500	500	500
	Indireta:				



Prefeitura Municipal de Mãe D'água

Secretaria Municipal de Finanças.

Departamento de Contabilidade - Orçamento-Programa de 2021 - R\$ 1,00

Demonstrativo da Evolução das Despesas nos Últimos 03 Exercícios

59

Cód. Despesa	Descrição da Despesa	2018	2019	2020	2021	
3390.30	Material de Consumo					
	Total:	6.163.003	1.418.312	1.475.800	1.393.731	1.875.160
	Direta:	6.163.003	1.418.312	1.475.800	1.393.731	1.875.160
	Indireta:					
3390.31	Premiações Culturais, Artísticas, Científicas, Desportivas e Outras (6)(I)					
	Total:	199.000	107.500	75.500	8.000	8.000
	Direta:	199.000	107.500	75.500	8.000	8.000
	Indireta:					
3390.32	Material, Bem ou Serviço para Distribuição Gratuita					
	Total:	392.197	43.697	73.900	79.800	194.800
	Direta:	392.197	43.697	73.900	79.800	194.800
	Indireta:					
3390.33	Passagens e Despesas com Locomoção					
	Total:	105.732	19.132	13.100	45.500	28.000
	Direta:	105.732	19.132	13.100	45.500	28.000
	Indireta:					
3390.35	Serviços de Consultoria					
	Total:	1.455.957	252.557	389.000	441.900	372.500
	Direta:	1.455.957	252.557	389.000	441.900	372.500
	Indireta:					
3390.36	Outros Serviços de Terceiros - Pessoa Física					
	Total:	4.130.469	1.191.170	986.099	952.700	1.000.500
	Direta:	4.130.469	1.191.170	986.099	952.700	1.000.500
	Indireta:					
3390.37	Locação de Mão-de-Obra					
	Total:	1.407	207	200	1.000	
	Direta:	1.407	207	200	1.000	
	Indireta:					
3390.39	Outros Serviços de Terceiros - Pessoa Jurídica					
	Total:	6.340.472	1.771.478	1.509.100	1.431.474	1.628.420
	Direta:	6.340.472	1.771.478	1.509.100	1.431.474	1.628.420
	Indireta:					
3390.40	Serviços de Tecnologia da Informação e Comunicação-Pessoa Jurídica					
	Total:	375.500		97.500	130.500	147.500
	Direta:	375.500		97.500	130.500	147.500
	Indireta:					
3390.41	Contribuições					
	Total:	31.000	2.000	2.000	13.500	13.500
	Direta:	31.000	2.000	2.000	13.500	13.500
	Indireta:					
3390.47	Obrigações Tributárias e Contributivas					
	Total:	806.356	165.756	244.400	201.600	194.600
	Direta:	806.356	165.756	244.400	201.600	194.600
	Indireta:					
3390.48	Outros Auxílios Financeiros a Pessoas Físicas					
	Total:	76.000	27.500	19.500	14.500	14.500
	Direta:	76.000	27.500	19.500	14.500	14.500
	Indireta:					



Prefeitura Municipal de Mãe D'água

Secretaria Municipal de Finanças.

Departamento de Contabilidade - Orçamento-Programa de 2021 - R\$ 1,00

Demonstrativo da Evolução das Despesas nos Últimos 03 Exercícios

60

Cód. Despesa	Descrição da Despesa		2018	2019	2020	2021
3390.91	Sentenças Judiciais					
	Total:	16.500	6.000	5.500	2.500	2.500
	Direta:	16.500	6.000	5.500	2.500	2.500
	Indireta:					
3390.92	Despesas de Exercícios Anteriores					
	Total:	448.797	69.447	106.250	145.600	127.500
	Direta:	448.797	69.447	106.250	145.600	127.500
	Indireta:					
3390.93	Indenizações e Restituições					
	Total:	426.555	116.955	102.100	103.500	104.000
	Direta:	426.555	116.955	102.100	103.500	104.000
	Indireta:					
4000.00	DESPESAS DE CAPITAL					
	Total:	104.961.161	35.456.591	33.366.550	18.105.570	18.032.450
	Direta:	104.961.161	35.456.591	33.366.550	18.105.570	18.032.450
	Indireta:					
4400.00	INVESTIMENTOS					
	Total:	104.355.116	35.240.546	33.256.550	17.970.570	17.887.450
	Direta:	104.355.116	35.240.546	33.256.550	17.970.570	17.887.450
	Indireta:					
4490.00	Aplicações Diretas					
	Total:	104.355.116	35.240.546	33.256.550	17.970.570	17.887.450
	Direta:	104.355.116	35.240.546	33.256.550	17.970.570	17.887.450
	Indireta:					
4490.30	Material de Consumo					
	Total:	279.000		279.000		
	Direta:	279.000		279.000		
	Indireta:					
4490.39	Outros Serviços de Terceiros - Pessoa Jurídica					
	Total:	426.000		426.000		
	Direta:	426.000		426.000		
	Indireta:					
4490.51	Obras e Instalações					
	Total:	94.998.166	32.572.516	30.571.750	15.966.950	15.886.950
	Direta:	94.998.166	32.572.516	30.571.750	15.966.950	15.886.950
	Indireta:					
4490.52	Equipamentos e Material Permanente					
	Total:	8.340.450	2.667.530	1.838.800	1.918.620	1.915.500
	Direta:	8.340.450	2.667.530	1.838.800	1.918.620	1.915.500
	Indireta:					
4490.61	Aquisição de Imóveis					
	Total:	273.000		103.000	85.000	85.000
	Direta:	273.000		103.000	85.000	85.000
	Indireta:					
4490.92	Despesas de Exercícios Anteriores					
	Total:	14.500	500	14.000		
	Direta:	14.500	500	14.000		
	Indireta:					



Prefeitura Municipal de Mãe D'água

Secretaria Municipal de Finanças.

Departamento de Contabilidade - Orçamento-Programa de 2021 - R\$ 1,00

Demonstrativo da Evolução das Despesas nos Últimos 03 Exercícios

Cód. Despesa	Descrição da Despesa	2018	2019	2020	2021	
4490.93	Indenizações e Restituições					
	Total:	24.000	24.000			
	Direta:	24.000	24.000			
	Indireta:					
4500.00	INVERSÕES FINANCEIRAS					
	Total:	170.000	20.000	30.000	60.000	
	Direta:	170.000	20.000	30.000	60.000	
	Indireta:					
4590.00	Aplicações Diretas					
	Total:	170.000	20.000	30.000	60.000	
	Direta:	170.000	20.000	30.000	60.000	
	Indireta:					
4590.61	Aquisição de Imóveis					
	Total:	170.000	20.000	30.000	60.000	
	Direta:	170.000	20.000	30.000	60.000	
	Indireta:					
4600.00	AMORTIZAÇÃO DA DÍVIDA					
	Total:	436.045	196.045	80.000	85.000	
	Direta:	436.045	196.045	80.000	85.000	
	Indireta:					
4690.00	Aplicações Diretas					
	Total:	436.045	196.045	80.000	85.000	
	Direta:	436.045	196.045	80.000	85.000	
	Indireta:					
4690.71	Principal da Dívida Contratual Resgatado					
	Total:	326.045	166.045	55.000	50.000	
	Direta:	326.045	166.045	55.000	50.000	
	Indireta:					
4690.91	Sentenças Judiciais					
	Total:	110.000	30.000	25.000	35.000	
	Direta:	110.000	30.000	25.000	35.000	
	Indireta:					
9000.00	Reserva de Contingência					
	Total:	579.073	135.614	135.614	144.845	
	Direta:	579.073	135.614	135.614	144.845	
	Indireta:					
9900.00	Reserva de Contingência					
	Total:	579.073	135.614	135.614	144.845	
	Direta:	579.073	135.614	135.614	144.845	
	Indireta:					
9990.00	Reserva de Contingência					
	Total:	579.073	135.614	135.614	144.845	
	Direta:	579.073	135.614	135.614	144.845	
	Indireta:					
9990.99	Reserva de Contingência					
	Total:	579.073	135.614	135.614	144.845	
	Direta:	579.073	135.614	135.614	144.845	
	Indireta:					
	1 - Total da Direta:	158.975.880	47.996.385	46.588.488	31.409.076	32.981.930
	2 - Total da Indireta:					
	3 - Total (1 + 2):	158.975.880	47.996.385	46.588.488	31.409.076	32.981.930




Prefeitura Municipal de Mãe D'água

Secretaria Municipal de Finanças.

Departamento de Contabilidade - Orçamento-Programa de 2021 - R\$ 1,00

Demonstrativo da Evolução das Despesas nos Últimos 03 Exercícios

Cód. Despesa	Descrição da Despesa	2018	2019	2020	2021
Total da Intra-Orçamentária:					
Percentual de Evolução no Período (%):			- 2,93	- 32,58	5,01


 CLAIR LEFFÃO MARTINS
 Contadora Geral
 CPF-477.984.084-87 CRC- PB
 4.39-5/O -7


 INÁCIO MONTEIRO DE
 OLIVEIRA
 Sec. de Finanças


 FRANCISCO CIRINO DA
 SILVA
 Prefeito



Prefeitura Municipal de Mãe D'água

Secretaria Municipal de Finanças.

Departamento de Contabilidade - Orçamento-Programa de 2021 - R\$ 1,00

Demonstrativo da Evolução das Despesas Realizadas nos Últimos 03 Exercícios

63

Cód. Despesa	Descrição da Despesa	Totais	2017	2018	2019
3000.00	DESPESAS CORRENTES				
	Geral:	40.204.727	12.019.974	13.509.154	14.675.598
	Direta:	40.204.727	12.019.974	13.509.154	14.675.598
	Indireta:				
3100.00	PESSOAL E ENCARGOS SOCIAIS				
	Geral:	24.935.309	7.697.273	8.299.489	8.938.546
	Direta:	24.935.309	7.697.273	8.299.489	8.938.546
	Indireta:				
3190.00	Aplicações Diretas				
	Geral:	24.935.309	7.697.273	8.299.489	8.938.546
	Direta:	24.935.309	7.697.273	8.299.489	8.938.546
	Indireta:				
3190.04	Contratação por Tempo Determinado				
	Geral:	317.589	72.979	117.337	127.272
	Direta:	317.589	72.979	117.337	127.272
	Indireta:				
3190.11	Vencimentos e Vantagens Fixas - Pessoal Civil				
	Geral:	19.295.576	6.108.304	6.418.462	6.768.810
	Direta:	19.295.576	6.108.304	6.418.462	6.768.810
	Indireta:				
3190.13	Obrigações Patronais				
	Geral:	4.395.405	1.343.604	1.456.538	1.595.263
	Direta:	4.395.405	1.343.604	1.456.538	1.595.263
	Indireta:				
3190.16	Outras Despesas Variáveis - Pessoal Civil				
	Geral:	833.157	167.215	252.161	413.781
	Direta:	833.157	167.215	252.161	413.781
	Indireta:				
3190.92	Despesas de Exercícios Anteriores				
	Geral:	93.582	5.172	54.992	33.419
	Direta:	93.582	5.172	54.992	33.419
	Indireta:				
3300.00	OUTRAS DESPESAS CORRENTES				
	Geral:	15.269.418	4.322.701	5.209.665	5.737.052
	Direta:	15.269.418	4.322.701	5.209.665	5.737.052
	Indireta:				
3350.00	Transferências a Instituições Privadas sem Fins Lucrativos				
	Geral:	93.576	27.348	33.176	33.052
	Direta:	93.576	27.348	33.176	33.052
	Indireta:				
3350.41	Contribuições				
	Geral:	65.208	17.892	23.720	23.596
	Direta:	65.208	17.892	23.720	23.596
	Indireta:				
3350.43	Subvenções Sociais				
	Geral:	28.368	9.456	9.456	9.456
	Direta:	28.368	9.456	9.456	9.456
	Indireta:				



Prefeitura Municipal de Mãe D'água

Secretaria Municipal de Finanças.

Departamento de Contabilidade - Orçamento-Programa de 2021 - R\$ 1,00

Demonstrativo da Evolução das Despesas Realizadas nos Últimos 03 Exercícios

64

Cód. Despesa	Descrição da Despesa	Totais	2017	2018	2019
3390.00	Aplicações Diretas				
	Geral:	15.175.842	4.295.353	5.176.489	5.704.000
	Direta:	15.175.842	4.295.353	5.176.489	5.704.000
	Indireta:				
3390.14	Diárias - Civil				
	Geral:	75.836	17.645	28.076	30.115
	Direta:	75.836	17.645	28.076	30.115
	Indireta:				
3390.30	Material de Consumo				
	Geral:	4.752.447	1.358.962	1.597.845	1.795.641
	Direta:	4.752.447	1.358.962	1.597.845	1.795.641
	Indireta:				
3390.31	Premiações Culturais, Artísticas, Científicas, Desportivas e Outras (6)(I)				
	Geral:	193.436	49.234	49.360	94.842
	Direta:	193.436	49.234	49.360	94.842
	Indireta:				
3390.32	Material, Bem ou Serviço para Distribuição Gratuita				
	Geral:	218.101	2.869	72.916	142.316
	Direta:	218.101	2.869	72.916	142.316
	Indireta:				
3390.33	Passagens e Despesas com Locomoção				
	Geral:	20.641	5.299	7.351	7.991
	Direta:	20.641	5.299	7.351	7.991
	Indireta:				
3390.35	Serviços de Consultoria				
	Geral:	847.881	225.400	313.838	308.643
	Direta:	847.881	225.400	313.838	308.643
	Indireta:				
3390.36	Outros Serviços de Terceiros - Pessoa Física				
	Geral:	2.612.055	742.790	869.855	999.410
	Direta:	2.612.055	742.790	869.855	999.410
	Indireta:				
3390.39	Outros Serviços de Terceiros - Pessoa Jurídica				
	Geral:	5.525.636	1.701.393	1.982.356	1.841.888
	Direta:	5.525.636	1.701.393	1.982.356	1.841.888
	Indireta:				
3390.40	Serviços de Tecnologia da Informação e Comunicação-Pessoa Jurídica				
	Geral:	150.737			150.737
	Direta:	150.737			150.737
	Indireta:				
3390.47	Obrigações Tributárias e Contributivas				
	Geral:	411.054	122.397	126.659	161.998
	Direta:	411.054	122.397	126.659	161.998
	Indireta:				
3390.48	Outros Auxílios Financeiros a Pessoas Físicas				
	Geral:	7.480	1.770	2.730	2.980
	Direta:	7.480	1.770	2.730	2.980
	Indireta:				



Prefeitura Municipal de Mãe D'água

Secretaria Municipal de Finanças.

Departamento de Contabilidade - Orçamento-Programa de 2021 - R\$ 1,00

Demonstrativo da Evolução das Despesas Realizadas nos Últimos 03 Exercícios

65

Cód. Despesa	Descrição da Despesa	Totais	2017	2018	2019
3390.91	Sentenças Judiciais	Geral: 5.201	678	4.523	
		Direta: 5.201	678	4.523	
		Indireta:			
3390.92	Despesas de Exercícios Anteriores	Geral: 164.732	24.542	56.763	83.427
		Direta: 164.732	24.542	56.763	83.427
		Indireta:			
3390.93	Indenizações e Restituições	Geral: 190.603	42.375	64.217	84.012
		Direta: 190.603	42.375	64.217	84.012
		Indireta:			
4000.00	DESPESAS DE CAPITAL	Geral: 3.515.250	315.987	1.783.370	1.415.893
		Direta: 3.515.250	315.987	1.783.370	1.415.893
		Indireta:			
4400.00	INVESTIMENTOS	Geral: 3.358.330	229.387	1.765.357	1.363.585
		Direta: 3.358.330	229.387	1.765.357	1.363.585
		Indireta:			
4490.00	Aplicações Diretas	Geral: 3.358.330	229.387	1.765.357	1.363.585
		Direta: 3.358.330	229.387	1.765.357	1.363.585
		Indireta:			
4490.51	Obras e Instalações	Geral: 2.091.352	25.696	964.511	1.101.145
		Direta: 2.091.352	25.696	964.511	1.101.145
		Indireta:			
4490.52	Equipamentos e Material Permanente	Geral: 1.266.978	203.692	800.846	262.440
		Direta: 1.266.978	203.692	800.846	262.440
		Indireta:			
4500.00	INVERSÕES FINANCEIRAS	Geral: 24.000			24.000
		Direta: 24.000			24.000
		Indireta:			
4590.00	Aplicações Diretas	Geral: 24.000			24.000
		Direta: 24.000			24.000
		Indireta:			
4590.61	Aquisição de Imóveis	Geral: 24.000			24.000
		Direta: 24.000			24.000
		Indireta:			
4600.00	AMORTIZAÇÃO DA DÍVIDA	Geral: 132.921	86.600	18.013	28.308
		Direta: 132.921	86.600	18.013	28.308
		Indireta:			



Prefeitura Municipal de Mãe D'água


Secretaria Municipal de Finanças.

Departamento de Contabilidade - Orçamento-Programa de 2021 - R\$ 1,00

Demonstrativo da Evolução das Despesas Realizadas nos Últimos 03 Exercícios

66

Cód. Despesa	Descrição da Despesa	Totais	2017	2018	2019
4690.00	Aplicações Diretas				
	Geral:	132.921	86.600	18.013	28.308
	Direta:	132.921	86.600	18.013	28.308
	Indireta:				
4690.71	Principal da Dívida Contratual Resgatado				
	Geral:	109.921	84.600	9.013	16.308
	Direta:	109.921	84.600	9.013	16.308
	Indireta:				
4690.91	Sentenças Judiciais				
	Geral:	23.000	2.000	9.000	12.000
	Direta:	23.000	2.000	9.000	12.000
	Indireta:				
	1 - Total da Direta:	43.719.977	12.335.961	15.292.524	16.091.492
	2 - Total da Indireta:				
	3 - Total (1 + 2):	43.719.977	12.335.961	15.292.524	16.091.492
	Total da Intra-Orçamentária:				
	Percentual de Evolução no Período (%):			23,97	5,22


CLAIR LEIFÃO MARTINS
Contadora Geral
CPF-477.984.084-87 CRC- PB
4.39-5/O -7


INÁCIO MONTEIRO DE
OLIVEIRA
Sec. de Finanças


FRANCISCO CIRINO DA
SILVA
Prefeito



Prefeitura Municipal de Mãe D'água

Secretaria Municipal de Finanças.

Departamento de Contabilidade - Orçamento-Programa de 2021 - R\$ 1,00

Demonstrativo da Evolução das Despesas Realizadas nos Últimos 03 Exercícios (Órgão)

Cód. Despesa	Descrição da Despesa	Totais	2017	2018	2019
001	Prefeitura Municipal de Mãe D'água				
3000.00	DESPESAS CORRENTES	38.139.824	11.368.142	12.828.748	13.942.934
3100.00	PESSOAL E ENCARGOS SOCIAIS	23.458.259	7.246.366	7.810.115	8.401.778
3190.00	Aplicações Diretas	23.458.259	7.246.366	7.810.115	8.401.778
3190.04	Contratação por Tempo Determinado	317.589	72.979	117.337	127.272
3190.11	Vencimentos e Vantagens Fixas - Pessoal Civil	18.069.882	5.731.244	6.013.665	6.324.973
3190.13	Obrigações Patronais	4.144.124	1.269.757	1.371.960	1.502.407
3190.16	Outras Despesas Variáveis - Pessoal Civil	833.157	167.215	252.161	413.781
3190.92	Despesas de Exercícios Anteriores	93.508	5.172	54.992	33.345
3300.00	OUTRAS DESPESAS CORRENTES	14.681.565	4.121.775	5.018.633	5.541.156
3350.00	Transferências a Instituições Privadas sem Fins Lucrativos	93.576	27.348	33.176	33.052
3350.41	Contribuições	65.208	17.892	23.720	23.596
3350.43	Subvenções Sociais	28.368	9.456	9.456	9.456
3390.00	Aplicações Diretas	14.587.989	4.094.427	4.985.457	5.508.104
3390.14	Diárias - Civil	67.036	15.725	25.276	26.035
3390.30	Material de Consumo	4.688.015	1.333.282	1.581.119	1.773.614
3390.31	Premiações Culturais, Artísticas, Científicas, Desportivas e Outras (6)(I)	193.436	49.234	49.360	94.842
3390.32	Material, Bem ou Serviço para Distribuição Gratuita	218.101	2.869	72.916	142.316
3390.33	Passagens e Despesas com Locomoção	20.641	5.299	7.351	7.991
3390.35	Serviços de Consultoria	787.281	194.800	283.838	308.643
3390.36	Outros Serviços de Terceiros - Pessoa Física	2.458.328	684.719	809.536	964.073
3390.39	Outros Serviços de Terceiros - Pessoa Jurídica	5.227.769	1.617.509	1.902.826	1.707.435
3390.40	Serviços de Tecnologia da Informação e Comunicação-Pessoa Jurídica	150.737			150.737
3390.47	Obrigações Tributárias e Contributivas	411.054	122.397	126.659	161.998
3390.48	Outros Auxílios Financeiros a Pessoas Físicas	7.480	1.770	2.730	2.980
3390.91	Sentenças Judiciais	5.201	678	4.523	
3390.92	Despesas de Exercícios Anteriores	162.305	23.771	55.107	83.427
3390.93	Indenizações e Restituições	190.603	42.375	64.217	84.012
4000.00	DESPESAS DE CAPITAL	3.465.819	289.412	1.760.514	1.415.893
4400.00	INVESTIMENTOS	3.308.899	202.812	1.742.501	1.363.585
4490.00	Aplicações Diretas	3.308.899	202.812	1.742.501	1.363.585
4490.51	Obras e Instalações	2.059.121	14.985	942.991	1.101.145
4490.52	Equipamentos e Material Permanente	1.249.778	187.828	799.510	262.440
4500.00	INVERSÕES FINANCEIRAS	24.000			24.000
4590.00	Aplicações Diretas	24.000			24.000
4590.61	Aquisição de Imóveis	24.000			24.000
4600.00	AMORTIZAÇÃO DA DÍVIDA	132.921	86.600	18.013	28.308
4690.00	Aplicações Diretas	132.921	86.600	18.013	28.308
4690.71	Principal da Dívida Contratual Resgatado	109.921	84.600	9.013	16.308
4690.91	Sentenças Judiciais	23.000	2.000	9.000	12.000
	Parcial:	41.605.643	11.657.554	14.589.262	15.358.828



Prefeitura Municipal de Mãe D'Água

Secretaria Municipal de Finanças.

Departamento de Contabilidade - Orçamento-Programa de 2021 - R\$ 1,00

Demonstrativo da Evolução das Despesas Realizadas nos Últimos 03 Exercícios (Órgão)

68

Cód. Despesa	Descrição da Despesa	Totais	2017	2018	2019
007	Camara Municipal de Mãe D'Água				
3000.00	DESPESAS CORRENTES	2.064.903	651.833	680.406	732.664
3100.00	PESSOAL E ENCARGOS SOCIAIS	1.477.049	450.907	489.374	536.768
3190.00	Aplicações Diretas	1.477.049	450.907	489.374	536.768
3190.11	Vencimentos e Vantagens Fixas - Pessoal Civil	1.225.694	377.060	404.797	443.837
3190.13	Obrigações Patronais	251.281	73.847	84.578	92.856
3190.92	Despesas de Exercícios Anteriores	74			74
3300.00	OUTRAS DESPESAS CORRENTES	587.854	200.926	191.032	195.896
3390.00	Aplicações Diretas	587.854	200.926	191.032	195.896
3390.14	Diárias - Civil	8.800	1.920	2.800	4.080
3390.30	Material de Consumo	64.432	25.680	16.726	22.026
3390.35	Serviços de Consultoria	60.600	30.600	30.000	
3390.36	Outros Serviços de Terceiros - Pessoa Física	153.727	58.072	60.319	35.336
3390.39	Outros Serviços de Terceiros - Pessoa Jurídica	297.867	83.884	79.530	134.453
3390.92	Despesas de Exercícios Anteriores	2.427	770	1.657	
4000.00	DESPESAS DE CAPITAL	49.431	26.575	22.856	
4400.00	INVESTIMENTOS	49.431	26.575	22.856	
4490.00	Aplicações Diretas	49.431	26.575	22.856	
4490.51	Obras e Instalações	32.231	10.711	21.520	
4490.52	Equipamentos e Material Permanente	17.200	15.864	1.336	
	Parcial:	2.114.334	678.408	703.262	732.664
	Total:	43.719.977	12.335.961	15.292.524	16.091.492
Total da Intra-Orçamentária:					
				23,97	5,22
Percentual de Evolução no Período (%):					


CLAIR LEFFÃO MARTINS
Contadora Geral
CPF-477.984.084-87 CRC- PB
4.39-5/O -7


INÁCIO MONTEIRO DE
OLIVEIRA
Sec. de Finanças


FRANCISCO CIRINO DA
SILVA
Prefeito



Prefeitura Municipal de Mãe D'água

Secretaria Municipal de Finanças.

Departamento de Contabilidade - Orçamento-Programa de 2021 - R\$ 1,00

Demonstrativo da Receita Corrente Líquida - RCL

Especificação	Receita Prevista
RECEITAS CORRENTES (I)	18.489.780,00
Impostos, Taxas e Contribuições de Melhoria	347.200,00
IPTU	25.000,00
ISS	60.000,00
ITBI	2.400,00
IRRF	250.000,00
Outros Impostos, Taxas e Contribuições de Melhorias	9.800,00
Contribuições	0,00
Receita Patrimonial	18.000,00
Rendimentos de Aplicação Financeira	18.000,00
Outras Rceitas Patrimoniais	0,00
Receita Agropecuária	0,00
Receita Industrial	0,00
Receita de Serviços	1.000,00
Transferências Correntes	18.121.580,00
Cota-Parte do FPM	9.790.000,00
Cota-Parte do ICMS	1.450.000,00
Cota-Parte do IPVA	50.000,00
Cota-Parte do ITR	500,00
Transferências da LC 87/1996	1.500,00
Transferências da LC 61/1989	1.000,00
Transferências do FUNDEB	2.585.000,00
Outras Transferências Correntes	4.243.580,00
Outras Receitas Correntes	2.000,00
DEDUÇÕES (II)	2.100.600,00
Contrib. do Servidor para o Plano de Previdência	0,00
Compensação Financ. entre Regimes Previdência	0,00
Dedução de Receita para Formação do FUNDEB	2.100.600,00
RECEITA CORRENTE LÍQUIDA (III) = (I - II)	16.389.180,00
(-) Transferências obrigatórias da União relativas às emendas individuais (art. 166-A, § 1º, da CF) (IV)	0,00
RECEITA CORRENTE LÍQUIDA AJUSTADA PARA CÁLCULO DOS LIMITES DE ENDIVIDAMENTO (V) = (III - IV)	16.389.180,00
(-) Transferências obrigatórias da União relativas às emendas de bancada (art. 166, § 16, da CF) (VI)	0,00
RECEITA CORRENTE LÍQUIDA AJUSTADA PARA CÁLCULO DOS LIMITES DA DESPESA COM PESSOAL (VII) = (V - VI)	16.389.180,00


CLAIR LEFFÃO MARTINS
 Contadora Geral
 CPF-477.984.084-87 CRC- PB
 4.39-5/O -7


INÁCIO MONTEIRO DE OLIVEIRA
 Sec. de Finanças


FRANCISCO CIRINO DA SILVA
 Prefeito



Prefeitura Municipal de Mãe D'água

Secretaria Municipal de Finanças.

Departamento de Contabilidade - Orçamento-Programa de 2021 - R\$ 1,00

Demonstrativo das Receitas e Despesas com Manutenção e Desenvolvimento do Ensino - MDE

RECEITAS	PREVISÃO INICIAL
RECEITAS DO ENSINO	
1-RECEITAS DE IMPOSTOS	343.200,00
1.1-Receita Resultante do Imposto sobre a Propriedade Predial e Territorial Urbana – IPTU	30.800,00
1.1.1-IPTU	25.000,00
1.1.2-Multas, Juros de Mora, Dívida Ativa e Outros Encargos do IPTU	5.800,00
1.2-Receita Resultante do Imposto sobre Transmissão Inter Vivos – ITBI	2.400,00
1.2.1-ITBI	2.400,00
1.2.2-Multas, Juros de Mora, Dívida Ativa e Outros Encargos do ITBI	0,00
1.3-Receita Resultante do Imposto sobre Serviços de Qualquer Natureza – ISS	60.000,00
1.3.1-ISS	60.000,00
1.3.2-Multas, Juros de Mora, Dívida Ativa e Outros Encargos do ISS	0,00
1.4-Receita Resultante do Imposto de Renda Retido na Fonte – IRRF	250.000,00
1.4.1-IRRF	250.000,00
1.4.2-Multas, Juros de Mora, Dívida Ativa e Outros Encargos do IRRF	0,00
2-RECEITAS DE TRANSFERÊNCIAS CONSTITUCIONAIS E LEGAIS	11.293.000,00
2.1-Cota-Parte FPM	9.790.000,00
2.1.1-Parcela referente à CF, art. 159, I, alínea b	9.000.000,00
2.1.2-Parcela referente à CF, art. 159, I, alínea d	400.000,00
2.1.3-Parcela referente à CF, art. 159, I, alínea e	390.000,00
2.2-Cota-Parte ICMS	1.450.000,00
2.3-ICMS-Desoneração – L.C. nº87/1996	1.500,00
2.4-Cota-Parte IPI-Exportação	1.000,00
2.5-Cota-Parte ITR	500,00
2.6-Cota-Parte IPVA	50.000,00
2.7-Cota-Parte IOF-Ouro	0,00
3- TOTAL DA RECEITA BRUTA DE IMPOSTOS (1 + 2)	11.636.200,00

OUTRAS RECEITAS DESTINADAS AO ENSINO	PREVISÃO INICIAL
5-RECEITA DE TRANSFERÊNCIAS DO FNDE	264.200,00
5.1-Transferências do Salário-Educação	78.000,00
5.2-Transferências Diretas - PDDE	5.000,00
5.3-Transferências Diretas - PNAE	46.200,00
5.4-Transferências Diretas - PNATE	35.000,00
5.5-Outras Transferências do FNDE	100.000,00
5.6-Aplicação Financeira dos Recursos do FNDE	0,00
6-RECEITA DE TRANSFERÊNCIAS DE CONVÊNIOS	340.000,00
6.1-Transferências de Convênios	340.000,00
6.2-Aplicação Financeira dos Recursos de Convênios	0,00
7-RECEITA DE OPERAÇÕES DE CRÉDITO	0,00
8-OUTRAS RECEITAS PARA FINANCIAMENTO DO ENSINO	800.000,00
9- TOTAL DAS OUTRAS RECEITAS DESTINADAS AO ENSINO (4 + 5 + 6 + 7 + 8)	1.404.200,00

FUNDEB	
RECEITAS DO FUNDEB	PREVISÃO INICIAL
10-RECEITAS DESTINADAS AO FUNDEB	2.100.600,00
10.1-Cota-Parte FPM Destinada ao FUNDEB – (20,00% de 2.1.1)	1.800.000,00
10.2-Cota-Parte ICMS Destinada ao FUNDEB – (20,00% de 2.2)	290.000,00
10.3-ICMS-Desoneração Destinada ao FUNDEB – (20,00% de 2.3)	300,00
10.4-Cota-Parte IPI-Exportação Destinada ao FUNDEB – (20,00% de 2.4)	200,00
10.5-Cota-Parte ITR Destinados ao FUNDEB – (20% de 2.5)	100,00
10.6-Cota-Parte IPVA Destinada ao FUNDEB – (20,00% de 2.6)	10.000,00
11-RECEITAS RECEBIDAS DO FUNDEB	2.586.000,00
11.1-Transferências de Recursos do FUNDEB	2.461.428,00
11.2-Complementação da União ao FUNDEB	123.572,00
11.3-Receita de Aplicação Financeira dos Recursos do FUNDEB	1.000,00
12- RESULTADO LÍQUIDO DAS TRANSFERÊNCIAS DO FUNDEB (11.1 – 10)	360.828,00

[SE RESULTADO LÍQUIDO DA TRANSFERÊNCIA (11) > 0] = ACRÉSCIMO RESULTANTE DAS TRANSFERÊNCIAS DO FUNDEB	360.828,00
[SE RESULTADO LÍQUIDO DA TRANSFERÊNCIA (11) < 0] = DECRÉSCIMO RESULTANTE DAS TRANSFERÊNCIAS DO FUNDEB	0,00

DESPESAS DO FUNDEB	DOTAÇÃO INICIAL
13-PAGAMENTO DOS PROFISSIONAIS DO MAGISTÉRIO	1.867.000,00
13.1-Com Educação Infantil	356.000,00
13.2-Com Ensino Fundamental	1.511.000,00
14-OUTRAS DESPESAS	719.000,00
14.1-Com Educação Infantil	50.000,00
14.2-Com Ensino Fundamental	669.000,00
15- TOTAL DAS DESPESAS DO FUNDEB (12 + 13)	2.586.000,00
16- MÍNIMO DE 60% DO FUNDEB NA REMUNERAÇÃO DO MAGISTÉRIO COM EDUCAÇÃO INFANTIL E ENSINO FUNDAMENTAL 1 (12 /	72,20

CÁLCULO DO LIMITE MÍNIMO COM MANUTENÇÃO E DESENVOLVIMENTO DO ENSINO

71

RECEITAS COM AÇÕES TÍPICAS DE MANUTENÇÃO E DESENVOLVIMENTO DO ENSINO	PREVISÃO INICIAL
IMPOSTOS E TRANSFERÊNCIAS DESTINADAS À MDE (25% de 3)1	2.909.050,00
DESPESAS COM AÇÕES TÍPICAS DE MANUTENÇÃO E DESENVOLVIMENTO DO ENSINO	DOTAÇÃO INICIAL
17-EDUCAÇÃO INFANTIL	525.500,00
17.1-Creche	525.500,00
17.2-Pré-Escola	0,00
18-ENSINO FUNDAMENTAL	3.446.960,00
18.1-Despesas Custeadas com Recursos do FUNDEB	2.180.000,00
18.2-Despesas Custeadas com Outros Recursos de Impostos	1.266.960,00
19-ENSINO MÉDIO	0,00
20-ENSINO SUPERIOR	0,00
21-ENSINO PROFISSIONAL NÃO INTEGRADO AO ENSINO REGULAR	0,00
22-OUTRAS	0,00
23- TOTAL DAS DESPESAS COM AÇÕES TÍPICAS DE MANUTENÇÃO E DESENVOLVIMENTO DO ENSINO (17 + 18 + 19 + 20 + 21 + 22)	3.972.460,00

DEDUÇÕES / ADIÇÕES CONSIDERADAS PARA FINS DE LIMITE CONSTITUCIONAL	VALOR
24- RESULTADO LÍQUIDO DAS TRANSFERÊNCIAS DO FUNDEB = (11)	360.828,00
25- DESPESAS CUSTEADAS COM A COMPLEMENTAÇÃO DO FUNDEB NO EXERCÍCIO	123.572,00
26- RESTOS A PAGAR INSCRITOS NO EXERCÍCIO SEM DISPONIBILIDADE FINANCEIRA DE RECURSOS DE IMPOSTOS VINCULADOS AO ENSINO2	
27- DESPESAS VINCULADAS AO SUPERÁVIT FINANCEIRO DO ACRÉSCIMO E DA COMPLEMENTAÇÃO DO FUNDEB DO EXERCÍCIO ANTERIOR	
28- CANCELAMENTO, NO EXERCÍCIO, DE RESTOS A PAGAR INSCRITOS COM DISPONIBILIDADE FINANCEIRA DE RECURSOS DE IMPOSTOS VINCULADOS AO ENSINO = (37g)	
29- RECEITA DE APLICAÇÃO FINANCEIRA DOS RECURSOS DO FUNDEB ATÉ O BIMESTRE = (38.3)	1.000,00
30- TOTAL DAS DEDUÇÕES / ADIÇÕES CONSIDERADAS PARA FINS DE LIMITE CONSTITUCIONAL (24 + 25 + 26 + 27 + 28 + 29)	485.400,00
31- MÍNIMO DE 25% DAS RECEITAS RESULTANTES DE IMPOSTOS NA MANUTENÇÃO E DESENVOLVIMENTO DO ENSINO3 [(17 + 18) – (30) / (3)] x 100%	29,97

OUTRAS DESPESAS CUSTEADAS COM RECURSOS DESTINADOS À MDE	DOTAÇÃO INICIAL
39-DESPESAS CUSTEADAS COM A CONTRIBUIÇÃO SOCIAL DO SALÁRIO-EDUCAÇÃO	78.000,00
40-DESPESAS CUSTEADAS COM OPERAÇÕES DE CRÉDITO	0,00
41-DESPESAS CUSTEADAS COM OUTRAS RECEITAS PARA FINANCIAMENTO DO ENSINO	1.426.700,00
35- TOTAL DAS OUTRAS DESPESAS CUSTEADAS COM RECURSOS DESTINADOS À MDE (32 + 33 + 34)	1.504.700,00
36- TOTAL DAS DESPESAS COM ENSINO (23 + 35)	5.477.160,00

FLUXO FINANCEIRO DOS RECURSOS DO FUNDEB	VALOR
38- SALDO FINANCEIRO DO FUNDEB EM 31 DE DEZEMBRO DE 2020 (g)	0,00
38.1- (+) INGRESSO DE RECURSOS DO FUNDEB PREVISTO NO EXERCÍCIO	2.585.000,00
38.2- (-) PAGAMENTOS FIXADOS NO EXERCÍCIO	2.586.000,00
38.3- (+) RECEITA DE APLICAÇÃO FINANCEIRA DOS RECURSOS DO FUNDEB PREVISTO NO EXERCÍCIO	1.000,00
39- (=) SALDO FINANCEIRO DO FUNDEB PREVISTO NO EXERCÍCIO	0,00







Prefeitura Municipal de Mãe D'água

Secretaria Municipal de Finanças.

Departamento de Contabilidade - Orçamento-Programa de 2021 - R\$ 1,00

Demonstrativo da Receita Líquida de Impostos e das Despesas Próprias com Saúde

RECEITAS	PREVISÃO INICIAL
RECEITA DE IMPOSTOS LÍQUIDA (I)	343.200,00
Imposto Predial e Territorial Urbano - IPTU	25.000,00
Imposto sobre Transmissão de Bens Intervivos - ITBI	2.400,00
Imposto sobre Serviços de Qualquer Natureza - ISS	60.000,00
Imposto de Renda Retido na Fonte - IRRF	250.000,00
Multas, Juros de Mora e Outros Encargos dos Impostos	0,00
Dívida Ativa dos Impostos	5.800,00
Multas, Juros de Mora e Outros Encargos da Dívida Ativa	0,00
RECEITA DE TRANSFERÊNCIA CONSTITUCIONAIS E LEGAIS (II)	10.503.000,00
Cota-Parte FPM	9.000.000,00
Cota-Parte ITR	500,00
Cota-Parte IPVA	50.000,00
Cota-Parte ICMS	1.450.000,00
Cota-Parte IPI-Exportação	1.000,00
Compensações Financeiras Provenientes de Impostos e Transferências Constitucionais	1.500,00
Outras	
Desoneração ICMS (LC 87/96)	1.500,00
TRANSFERÊNCIA DE RECURSOS DO SISTEMA ÚNICO DE SAÚDE-SUS	5.752.800,00
Provenientes da União	5.541.800,00
Provenientes dos Estados	205.000,00
Provenientes de Outros Municípios	0,00
Outras Receitas do SUS	6.000,00
TRANSFERÊNCIAS VOLUNTÁRIAS	0,00
RECEITAS DE OPERAÇÕES DE CRÉDITO VINCULADAS À SAÚDE	0,00
OUTRAS RECEITAS PARA FINANCIAMENTO DA SAÚDE	0,00
TOTAL	16.599.000,00

DESPESAS COM SAÚDE (Por Grupo de Natureza da Despesa)	DOTAÇÃO INICIAL
DESPESAS CORRENTES	4.115.800,00
Pessoal e Encargos Sociais	2.261.500,00
Juros e Encargos da Dívida	
Outras Despesas Correntes	1.854.300,00
DESPESAS DE CAPITAL	3.760.700,00
Investimentos	3.760.700,00
Inversões Financeiras	
Amortização da Dívida	
TOTAL (IV)	7.876.500,00

DESPESAS PRÓPRIAS COM AÇÕES E SERVIÇOS PÚBLICOS DE SAÚDE	DOTAÇÃO INICIAL
DESPESAS COM INATIVOS E PENSIONISTAS	0,00
DESPESA COM ASSISTÊNCIA À SAÚDE QUE NÃO ATENDE AO PRINCÍPIO DE ACESSO UNIVERSAL	0,00
DESPESAS CUSTEADAS COM OUTROS RECURSOS	5.752.800,00
Recursos de Transferência do Sistema Único de Saúde - SUS	3.392.800,00
Recursos de Operações de Crédito	
Outros Recursos	2.360.000,00
OUTRAS AÇÕES E SERVIÇOS NÃO COMPUTADOS	20.000,00
RESTOS A PAGAR NÃO PROCESSADOS INSCRITOS INDEVIDAMENTE NO EXERCÍCIO SEM DISPONIBILIDADE FINANCEIR ¹	0,00
DESPESAS CUSTEADAS COM DISPONIBILIDADE DE CAIXA VINCULADA AOS RESTOS A PAGAR CANCELADOS ²	0,00



Prefeitura Municipal de Mãe D'água

Secretaria Municipal de Finanças.

Departamento de Contabilidade - Orçamento-Programa de 2021 - R\$ 1,00

Demonstrativo da Receita Líquida de Impostos e das Despesas Próprias com Saúde

73

RECEITAS	PREVISÃO INICIAL
DESPESAS CUSTEADAS COM RECURSOS VINCULADOS À PARCELA DO PERCENTUAL MÍNIMO QUE NÃO FOI APLICADA EM AÇÕES E SERVIÇOS DE SAÚDE EM EXERCÍCIOS ANTERIORES ³	0,00
TOTAL DAS DESPESAS PRÓPRIAS COM AÇÕES E SERVIÇOS PÚBLICOS DE SAÚDE (V)	2.103.700,00
PARTICIPAÇÃO DAS DESPESAS COM AÇÕES E SERVIÇOS PÚBLICOS DE SAÚDE NA RECEITA DE IMPOSTOS LÍQUIDA E TRANSFERÊNCIAS CONSTITUCIONAIS E LEGAIS – LIMITE CONSTITUCIONAL <15%> ² [(V – VI) / I]	19,40

DESPESAS COM SAÚDE (Por Subfunção)	DOTAÇÃO INICIAL
Atenção Básica	4.337.500,00
Assistência Hospitalar e Ambulatorial	603.300,00
Suporte Profilático e Terapêutico	135.000,00
Vigilância Sanitária	
Vigilância Epidemiológica	334.500,00
Alimentação e Nutrição	
Outras SubFunções	2.466.200,00
TOTAL	7.876.500,00



Prefeitura Municipal de Mãe D'água

Secretaria Municipal de Finanças.

Departamento de Contabilidade - Orçamento-Programa de 2021 - R\$ 1,00

Demonstrativo da Despesa com Pessoal - Poder Executivo

DESPESA COM PESSOAL	DESPESA FIXADA
DESPESA BRUTA COM PESSOAL (I)	8.249.500,00
Pessoal Ativo	8.249.500,00
Vencimentos, Vantagens e Outras Despesas Variáveis	7.263.000,00
Obrigações Patronais	986.500,00
Benefícios Previdenciários	0,00
Pessoal Inativo e Pensionistas	0,00
Aposentadorias, Reserva e Reformas	0,00
Pensões	0,00
Outros Benefícios Previdenciários	0,00
Outras Despesas de Pessoal decorrentes de Contratos de Terceirização ou de contratação de forma indireta (§ 1º do art. 18 da LRF)	0,00
DESPESAS NÃO COMPUTADAS (II)	988.500,00
Indenizações por Demissão e Incentivos à Demissão Voluntária	0,00
Decorrentes de Decisão Judicial	2.000,00
Despesas de Exercícios Anteriores	0,00
Inativos e Pensionistas com Recursos Vinculados	0,00
Contribuição Patronal (Parecer PR-TC/PB 12/2007 (10 de Outubro de 2007))	986.500,00
TOTAL DA DESPESA COM PESSOAL PARA FINS DE APURAÇÃO DO LIMITE – TDP (III) = (I – II)	7.261.000,00
RECEITA CORRENTE LÍQUIDA – RCL (IV)	16.389.180,00
(-) Transferências obrigatórias da União relativas às emendas individuais (V) (§ 13, art 166 da CF)	0,00
= RECEITA CORRENTE LÍQUIDA AJUSTADA (VI)	16.389.180,00
% do TOTAL DA DESPESA COM PESSOAL PARA FINS DE APURAÇÃO DO LIMITE – TDP sobre a RCL (V) = (III/IV) * 100	44,30
LIMITE MÁXIMO (incisos I, II e III do art.20 da LRF) – 54%	8.850.157,20
LIMITE PRUDENCIAL (parágrafo único do art.22 da LRF) – 95%	8.407.649,34


 CLAIR LEFFÃO MARTINS
 Contadora Geral
 CPF-477.984.084-87 CRC- PB
 4.39-5/O -7


 INÁCIO MONTEIRO DE
 OLIVEIRA
 Sec. de Finanças


 FRANCISCO CIRINO DA
 SILVA
 Prefeito



Prefeitura Municipal de Mãe D'água

Secretaria Municipal de Finanças.

Departamento de Contabilidade - Orçamento-Programa de 2021 - R\$ 1,00

Demonstrativo da Despesa com Pessoal - Poder Executivo e Legislativo

DESPESA COM PESSOAL	DESPESA FIXADA
DESPESA BRUTA COM PESSOAL (I)	8.941.000,00
Pessoal Ativo	8.941.000,00
Vencimentos, Vantagens e Outras Despesas Variáveis	7.839.000,00
Obrigações Patronais	1.102.000,00
Benefícios Previdenciários	0,00
Pessoal Inativo e Pensionistas	0,00
Aposentadorias, Reserva e Reformas	0,00
Pensões	0,00
Outros Benefícios Previdenciários	0,00
Outras Despesas de Pessoal decorrentes de Contratos de Terceirização ou de contratação de forma indireta (§ 1º do art. 18 da LRF)	0,00
DESPESAS NÃO COMPUTADAS (II)	1.104.000,00
Indenizações por Demissão e Incentivos à Demissão Voluntária	0,00
Decorrentes de Decisão Judicial	2.000,00
Despesas de Exercícios Anteriores	0,00
Inativos e Pensionistas com Recursos Vinculados	0,00
Contribuição Patronal (Parecer PR-TC/PB 12/2007 (10 de Outubro de 2007))	1.102.000,00
TOTAL DA DESPESA COM PESSOAL PARA FINS DE APURAÇÃO DO LIMITE – TDP (III) = (I – II)	7.837.000,00
RECEITA CORRENTE LÍQUIDA – RCL (IV)	16.389.180,00
(-) Transferências obrigatórias da União relativas às emendas individuais (V) (§ 13, art 166 da CF)	0,00
= RECEITA CORRENTE LÍQUIDA AJUSTADA (VI)	16.389.180,00
% do TOTAL DA DESPESA COM PESSOAL PARA FINS DE APURAÇÃO DO LIMITE – TDP sobre a RCL (V) = (III/IV) * 100	47,82
LIMITE MÁXIMO (incisos I, II e III do art.20 da LRF) – 60%	8.850.157,20
LIMITE PRUDENCIAL (parágrafo único do art.22 da LRF) – 95%	8.407.649,34


 CLAIR LEFFÃO MARTINS
 Contadora Geral
 CPF-477.984.084-87 CRC- PB
 4.39-5/O -7


 INÁCIO MONTEIRO DE
 OLIVEIRA
 Sec. de Finanças


 FRANCISCO CIRINO DA
 SILVA
 Prefeito



Prefeitura Municipal de Mãe D'água

Secretaria Municipal de Finanças.

Departamento de Contabilidade - Orçamento-Programa de 2021 - R\$ 1,00

Demonstrativo das Metas do Milênio

Código	Descrição da Fonte de Recurso	Esfera	Total	Direta	Indireta	%
Legislativo						
08	Trabalho Decente e Crescimento Econômico					
		Total:	817.920	817.920	0	2
		Fiscal:	817.920	817.920	0	
		Seguridade:	0	0	0	
		Total do Poder:	817.920	817.920	0	2
		Fiscal:	817.920	817.920	0	
		Seguridade:	0	0	0	

**Prefeitura Municipal de Mãe D'água**

Secretaria Municipal de Finanças.

Departamento de Contabilidade - Orçamento-Programa de 2021 - R\$ 1,00

Demonstrativo das Metas do Milênio

Código	Descrição da Fonte de Recurso	Esfera	Total	Direta	Indireta	%
Executivo						
01	Erradicação da Pobreza					
		Total:	2.075.500	2.075.500	0	6
		Fiscal:	0	0	0	
		Seguridade:	2.075.500	2.075.500	0	
03	Saúde e Bem-estar					
		Total:	6.632.000	6.632.000	0	20
		Fiscal:	0	0	0	
		Seguridade:	6.632.000	6.632.000	0	
04	Educação de Qualidade					
		Total:	5.270.700	5.270.700	0	16
		Fiscal:	5.270.700	5.270.700	0	
		Seguridade:	0	0	0	
08	Trabalho Decente e Crescimento Econômico					
		Total:	18.185.810	18.185.810	0	55
		Fiscal:	16.688.810	16.688.810	0	
		Seguridade:	1.497.000	1.497.000	0	
Total do Poder:			32.164.010	32.164.010	0	98
Fiscal:			21.959.510	21.959.510	0	
Seguridade:			10.204.500	10.204.500	0	
1 - Fiscal:			22.777.430	22.777.430	0	
2 - Seguridade:			10.204.500	10.204.500	0	
3 - Total (1 + 2):			32.981.930	32.981.930	0	
Intra-Orçamentária:			0	0	0	


CLAIR LEFFÃO MARTINS
 Contadora Geral
 CPF-477.984.084-87 CRC- PB
 4.39-5/O -7


**INÁCIO MONTEIRO DE
 OLIVEIRA**
 Sec. de Finanças


**FRANCISCO CIRINO DA
 SILVA**
 Prefeito



Prefeitura Municipal de Mãe D'água

Secretaria Municipal de Finanças.

Departamento de Contabilidade - Orçamento-Programa de 2021 - R\$ 1,00

Demonstrativo das Receitas e Despesas por Fonte de Recursos do TCE

78

Código	Nome	Receitas	Despesas	Diferenças
1001	Exercício Corrente - Recursos Ordinários	6.960.020,00	6.960.020,00	0,00
1111	Exercício Corrente - Receitas de Impostos e de Transferência de Impostos - Educação *	1.426.460,00	1.426.460,00	0,00
1112	Exercício Corrente - Transferências do FUNDEB 60%	1.792.000,00	1.792.000,00	0,00
1113	Exercício Corrente - Transferências do FUNDEB 40%	670.428,00	670.428,00	0,00
1114	Exercício Corrente - Transferências do FUNDEB 60% – Complementação da União	75.000,00	75.000,00	0,00
1115	Exercício Corrente - Transferências do FUNDEB 40% – Complementação da União	48.572,00	48.572,00	0,00
1120	Exercício Corrente - Transferência do Salário-Educação	78.000,00	78.000,00	0,00
1121	Exercício Corrente - Transferências de Recursos do FNDE Referentes ao Programa Dinheiro Direto na Escola (PDDE)	5.000,00	5.000,00	0,00
1122	Exercício Corrente - Transferências de Recursos do FNDE Referentes ao Programa Nacional de Alimentação Escolar (PNAE)	46.200,00	46.200,00	0,00
1123	Exercício Corrente - Transferências de Recursos do FNDE Referentes ao Programa Nacional de Apoio ao Transporte Escolar (PNATE)	35.000,00	35.000,00	0,00
1124	Exercício Corrente - Outras Transferências de Recursos do FNDE	900.000,00	900.000,00	0,00
1211	Exercício Corrente - Receitas de Impostos e de Transferência de Impostos - Saúde *	2.103.700,00	2.103.700,00	0,00
1213	Exercício Corrente - Transferências Fundo a Fundo de Recursos do SUS provenientes do Governo Estadual	185.000,00	185.000,00	0,00
1214	Exercício Corrente - Transferências Fundo a Fundo de Recursos do SUS provenientes do Governo Federal - Bloco de Custeio das Ações e Serviços Públicos de Saúde	2.407.800,00	2.407.800,00	0,00
1215	Exercício Corrente - Transferências Fundo a Fundo de Recursos do SUS provenientes do Governo Federal - Bloco de Investimento na Rede de Serviços Públicos de Saúde	800.000,00	800.000,00	0,00
1220	Exercício Corrente - Transferências de Convênios destinadas à Saúde	2.360.000,00	2.360.000,00	0,00
1311	Exercício Corrente - Transferência de Recursos do Fundo Nacional de Assistência Social - FNAS	1.035.000,00	1.035.000,00	0,00
1312	Exercício Corrente - Transferências de Convênios - Assistência Social	500.000,00	500.000,00	0,00
1510	Exercício Corrente - Outras Transferências de Convênios ou Contratos de Repasse da União	11.147.750,00	11.147.750,00	0,00
1520	Exercício Corrente - Outras Transferências de Convênios ou Contratos de Repasse dos Estados	340.000,00	340.000,00	0,00
1610	Exercício Corrente - Recursos da CIDE	8.000,00	8.000,00	0,00
1992	Exercício Corrente - Auxílio Financeiro da União aos Municípios (Saúde e Assistência Social) - inciso I do Art. 5º da LC nº 173/2020	58.000,00	58.000,00	0,00
TOTAL		32.981.930,00	32.981.930,00	0,00



Prefeitura Municipal de Mãe D'água

Secretaria Municipal de Finanças.

Departamento de Contabilidade - Orçamento-Programa de 2021 - R\$ 1,00

Demonstrativo das Receitas e Despesas por Fonte de Recursos do TCE

Código	Nome	Receitas	Despesas	Diferenças
1001	Exercício Corrente - Recursos Ordinários	6.960.020,00	6.960.020,00	0,00
1111	Exercício Corrente - Receitas de Impostos e de Transferência de Impostos - Educação *	1.426.460,00	1.426.460,00	0,00
1112	Exercício Corrente - Transferências do FUNDEB 60%	1.792.000,00	1.792.000,00	0,00
1113	Exercício Corrente - Transferências do FUNDEB 40%	670.428,00	670.428,00	0,00
1114	Exercício Corrente - Transferências do FUNDEB 60% – Complementação da União	75.000,00	75.000,00	0,00
1115	Exercício Corrente - Transferências do FUNDEB 40% – Complementação da União	48.572,00	48.572,00	0,00
1120	Exercício Corrente - Transferência do Salário-Educação	78.000,00	78.000,00	0,00
1121	Exercício Corrente - Transferências de Recursos do FNDE Referentes ao Programa Dinheiro Direto na Escola (PDDE)	5.000,00	5.000,00	0,00
1122	Exercício Corrente - Transferências de Recursos do FNDE Referentes ao Programa Nacional de Alimentação Escolar (PNAE)	46.200,00	46.200,00	0,00
1123	Exercício Corrente - Transferências de Recursos do FNDE Referentes ao Programa Nacional de Apoio ao Transporte Escolar (PNATE)	35.000,00	35.000,00	0,00
1124	Exercício Corrente - Outras Transferências de Recursos do FNDE	900.000,00	900.000,00	0,00
1211	Exercício Corrente - Receitas de Impostos e de Transferência de Impostos - Saúde *	2.103.700,00	2.103.700,00	0,00
1213	Exercício Corrente - Transferências Fundo a Fundo de Recursos do SUS provenientes do Governo Estadual	185.000,00	185.000,00	0,00
1214	Exercício Corrente - Transferências Fundo a Fundo de Recursos do SUS provenientes do Governo Federal - Bloco de Custeio das Ações e Serviços Públicos de Saúde	2.407.800,00	2.407.800,00	0,00
1215	Exercício Corrente - Transferências Fundo a Fundo de Recursos do SUS provenientes do Governo Federal - Bloco de Investimento na Rede de Serviços Públicos de Saúde	800.000,00	800.000,00	0,00
1220	Exercício Corrente - Transferências de Convênios destinadas à Saúde	2.360.000,00	2.360.000,00	0,00
1311	Exercício Corrente - Transferência de Recursos do Fundo Nacional de Assistência Social - FNAS	1.035.000,00	1.035.000,00	0,00
1312	Exercício Corrente - Transferências de Convênios - Assistência Social	500.000,00	500.000,00	0,00
1510	Exercício Corrente - Outras Transferências de Convênios ou Contratos de Repasse da União	11.147.750,00	11.147.750,00	0,00
1520	Exercício Corrente - Outras Transferências de Convênios ou Contratos de Repasse dos Estados	340.000,00	340.000,00	0,00
1610	Exercício Corrente - Recursos da CIDE	8.000,00	8.000,00	0,00
1992	Exercício Corrente - Auxílio Financeiro da União aos Municípios (Saúde e Assistência Social) - inciso I do Art. 5º da LC nº 173/2020	58.000,00	58.000,00	0,00
TOTAL		32.981.930,00	32.981.930,00	0,00



ESTADO DA PARAÍBA
PREFEITURA MUNICIPAL DE MÃE D'ÁGUA

ANEXOS



Prefeitura Municipal de Mãe D'água

Secretaria Municipal de Finanças.

Departamento de Contabilidade - Orçamento-Programa de 2021 - R\$ 1,00

Demonstrativo da Receita e Despesa Segundo as Categorias Econômicas - ANEXO I - LF nº 4.320/64

Receita	Parcial	Total	Despesa	Parcial	Total
Receitas Correntes		18.489.780	DESPESAS CORRENTES		14.786.480
Receita Tributária	347.200		PESSOAL E ENCARGOS SOCIAIS	8.941.000	
Contribuições	0		JUROS E ENCARGOS DA DÍVIDA	0	
Receita Patrimonial	18.000		OUTRAS DESPESAS CORRENTES	5.845.480	
Receita Agropecuária	0				
Receita Industrial	0				
Receita de Serviços	1.000				
Transferências Correntes	18.121.580				
Outras Receitas Correntes	2.000				
Receitas Correntes		0	Superávit do Orçamento Corrente		1.602.700
Receitas Correntes		2.100.600	Subtotal		16.389.180
Subtotal		16.389.180	Subtotal		16.389.180
Receitas de Capital		16.592.750	DESPESAS DE CAPITAL		18.032.450
Operações de Crédito	0		INVESTIMENTOS	17.887.450	
Alienação de Bens	0		INVERSÕES FINANCEIRAS	60.000	
Amortização de Empréstimos	0		AMORTIZAÇÃO DA DÍVIDA	85.000	
Transferências de Capital	16.592.750				
Outras Receitas de Capital	0				
Outras Receitas de Capital	0				
Receitas de Capital		0			
Déficit Orçamentário		1.439.700			
Subtotal		18.032.450	Subtotal		18.032.450

Receitas e Despesas Correntes:	16.389.180	14.786.480
Receitas e Despesas de Capital:	16.592.750	18.032.450
Reserva de Contigência:		163.000
Total Geral:	32.981.930	32.981.930
Intra-Orçamentária:	0	0

**Prefeitura Municipal de Mãe D'água**

Secretaria Municipal de Finanças.

Departamento de Contabilidade - Orçamento-Programa de 2021 - R\$ 1,00

Resumo Geral da Receita

Cód. Receita	Descrição da Receita	Esfera	Total	Direta	Indireta	%
1.0.0.0.00.0.0.00	Receitas Correntes					
		Total:	18.489.780	18.489.780	0	56
		Fiscal:	15.546.980	15.546.980	0	
		Seguridade:	2.942.800	2.942.800	0	
1.1.0.0.00.0.0.00	Receita Tributária					
		Total:	347.200	347.200	0	1
		Fiscal:	347.200	347.200	0	
		Seguridade:	0	0	0	
1.3.0.0.00.0.0.00	Receita Patrimonial					
		Total:	18.000	18.000	0	0
		Fiscal:	12.000	12.000	0	
		Seguridade:	6.000	6.000	0	
1.6.0.0.00.0.0.00	Receita de Serviços					
		Total:	1.000	1.000	0	0
		Fiscal:	1.000	1.000	0	
		Seguridade:	0	0	0	
1.7.0.0.00.0.0.00	Transferências Correntes					
		Total:	18.121.580	18.121.580	0	55
		Fiscal:	15.184.780	15.184.780	0	
		Seguridade:	2.936.800	2.936.800	0	
1.9.0.0.00.0.0.00	Outras Receitas Correntes					
		Total:	2.000	2.000	0	0
		Fiscal:	2.000	2.000	0	
		Seguridade:	0	0	0	
2.0.0.0.00.0.0.00	Receitas de Capital					
		Total:	16.592.750	16.592.750	0	50
		Fiscal:	12.247.750	12.247.750	0	
		Seguridade:	4.345.000	4.345.000	0	
2.4.0.0.00.0.0.00	Transferências de Capital					
		Total:	16.592.750	16.592.750	0	50
		Fiscal:	12.247.750	12.247.750	0	
		Seguridade:	4.345.000	4.345.000	0	
9.0.0.0.00.0.0.00	Receitas Correntes					
		Total:	2.100.600	2.100.600	0	6
		Fiscal:	2.100.600	2.100.600	0	
		Seguridade:	0	0	0	
9.7.0.0.00.0.0.00	Transferências Correntes					
		Total:	2.100.600	2.100.600	0	6
		Fiscal:	2.100.600	2.100.600	0	
		Seguridade:	0	0	0	
		1 - Fiscal:	25.694.130	25.694.130	0	
		2 - Seguridade:	7.287.800	7.287.800	0	
		3 - Total (1 + 2):	32.981.930	32.981.930	0	
		Intra-Orçamentária:	0	0	0	


CLÁIR LEIFÃO MARTINS
 Contadora Geral
 CPF-477.984.084-87 CRC- PB







Prefeitura Municipal de Mãe D'água

Secretaria Municipal de Finanças.

Departamento de Contabilidade - Orçamento-Programa de 2021 - R\$ 1,00

Resumo Geral da Receita

Cód. Receita	Descrição da Receita	Esfera	Total	Direta	Indireta	%
	4.39-5/O -7					
		INÁCIO MONTEIRO DE OLIVEIRA Sec. de Finanças		FRANCISCO CIRINO DA SILVA Prefeito		



Cód. Receita	Descrição da Receita	Alíneas e Sub-alíneas	Rúbricas e Sub-rúbricas	Fontes e Sub-fontes	Categorias Econômicas e Sub-categorias Econômicas	%
1.0.0.0.0.0.0.00	Receitas Correntes					
					18.489.780	56
					18.489.780	
1.1.0.0.0.0.0.00	Receita Tributária					
					347.200	1
					347.200	
1.1.1.0.0.0.0.00	Impostos					
					343.200	1
					343.200	
1.1.1.3.0.0.0.00	Impostos sobre a Renda e Proventos de Qualquer Natureza					
					250.000	1
					250.000	
1.1.1.3.03.0.0.00	Imposto sobre a Renda - Retido na Fonte					
					250.000	1
					250.000	
1.1.1.3.03.1.1.01	Imposto de Renda Retido nas Fontes sobre os Rendimentos do Trabalho-IRRF					
					250.000	1
					250.000	
1.1.1.8.00.0.0.00	Impostos Específicos de Estados, DF e Municípios					
					93.200	0
					93.200	
1.1.1.8.01.0.0.00	Impostos sobre o Patrimônio para Estados/DF/Municípios					
					33.200	0
					33.200	
1.1.1.8.01.1.1.01	Imposto sobre a Propriedade Predial e Territorial Urbana					
					25.000	0
					25.000	
1.1.1.8.01.1.3.01	Receita da Dívida Ativa do Imposto sobre a Propriedade Predial e Territorial Urb					
					5.800	0
					5.800	
1.1.1.8.01.4.1.01	Imposto sobre Transmissão "Inter Vivos" de Bens Imóveis e de Direitos Reais sobr					
					2.400	0
					2.400	
1.1.1.8.02.0.0.00	Impostos sobre a Produção, Circulação de Mercadorias e Serviços					
					60.000	0
					60.000	



Cód. Receita	Descrição da Receita	Alíneas e Sub-alíneas	Rúbricas e Sub-rúbricas	Fontes e Sub-fontes	Categorias Econômicas e Sub-categorias Econômicas	%
1.1.1.8.02.3.1.01	Imposto sobre Serviços de Qualquer Natureza-ISS					
	Total:	60.000				0
	Direta:	60.000				
	Indireta:					
1.1.2.0.00.0.0.00	Taxas					
	Total:			4.000		0
	Direta:			4.000		
	Indireta:					
1.1.2.1.02.0.0.00	Taxas de Fiscalização das Telecomunicações					
	Total:	4.000				0
	Direta:	4.000				
	Indireta:					
1.1.2.1.02.2.1.01	Taxa de Licença para Funcionamento de Estabelecimentos Comerciais, Indústrias e Prestadoras de Servi					
	Total:	4.000				0
	Direta:	4.000				
	Indireta:					
1.3.0.0.00.0.0.00	Receita Patrimonial					
	Total:				18.000	0
	Direta:				18.000	
	Indireta:					
1.3.2.0.00.0.0.00	Valores Mobiliários					
	Total:			18.000		0
	Direta:			18.000		
	Indireta:					
1.3.2.1.00.0.0.00	Juros e Correções Monetárias					
	Total:		18.000			0
	Direta:		18.000			
	Indireta:					
1.3.2.1.00.1.1.01	Receita de Remuneração de Depósitos Bancários de Recursos Vinculados – FUNDEB					
	Total:		1.000			0
	Direta:		1.000			
	Indireta:					
1.3.2.1.00.1.1.02	Receita de Remuneração de Depósitos Bancários de Recursos Vinculados – Fundo de					
	Total:		6.000			0
	Direta:		6.000			
	Indireta:					
1.3.2.1.00.1.1.03	Receita de Remuneração de Outros Depósitos Bancários de Recursos Vinculados					
	Total:		6.000			0
	Direta:		6.000			
	Indireta:					
1.3.2.1.00.1.1.04	Remuneração de Outros Depósitos de Recursos não vinculados					
	Total:		5.000			0
	Direta:		5.000			
	Indireta:					
1.6.0.0.00.0.0.00	Receita de Serviços					
	Total:				1.000	0
	Direta:				1.000	
	Indireta:					



Cód. Receita	Descrição da Receita	Alíneas e Sub-alíneas	Rúbricas e Sub-rúbricas	Fontes e Sub-fontes	Categorias Econômicas e Sub-categorias Econômicas	%
1.6.1.0.00.0.0.00	Serviços Administrativos e Comerciais Gerais					
	Total:			1.000		0
	Direta:			1.000		
	Indireta:					
1.6.1.0.02.0.0.00	Inscrição em Concursos e Processos Seletivos					
	Total:	1.000				0
	Direta:	1.000				
	Indireta:					
1.6.1.0.02.1.1.01	Serviços de Inscrição em Concursos Públicos					
	Total:	1.000				0
	Direta:	1.000				
	Indireta:					
1.7.0.0.00.0.0.00	Transferências Correntes					
	Total:				18.121.580	55
	Direta:				18.121.580	
	Indireta:					
1.7.1.0.00.0.0.00	Transferências da União e de suas Entidades					
	Total:			14.052.652		43
	Direta:			14.052.652		
	Indireta:					
1.7.1.8.00.0.0.00	Transferências da União - Específicas de Estados, DF e Municípios					
	Total:		14.052.652			43
	Direta:		14.052.652			
	Indireta:					
1.7.1.8.01.0.0.00	Participação na Receita da União					
	Total:	9.790.500				30
	Direta:	9.790.500				
	Indireta:					
1.7.1.8.01.2.1.01	Cota-Parte do Fundo de Participação dos Municípios-FPM					
	Total:	9.000.000				27
	Direta:	9.000.000				
	Indireta:					
1.7.1.8.01.3.1.01	Cota-Parte do Fundo de Participação dos Municípios - 1% Cota entregue no mês de dezembro					
	Total:	400.000				1
	Direta:	400.000				
	Indireta:					
1.7.1.8.01.4.1.01	Cota-Parte do Fundo de Participação dos Municípios- 1% Cota entregue no mês de julho					
	Total:	390.000				1
	Direta:	390.000				
	Indireta:					
1.7.1.8.01.5.1.01	Cota-Parte do Imposto Sobre a Propriedade Territorial Rural-ITR					
	Total:	500				0
	Direta:	500				
	Indireta:					
1.7.1.8.02.0.0.00	Transferência da Compensação Financeira pela Exploração de Recursos Naturais					
	Total:	136.080				0
	Direta:	136.080				
	Indireta:					



Cód. Receita	Descrição da Receita	Alíneas e Sub-alíneas	Rúbricas e Sub-rúbricas	Fontes e Sub-fontes	Categorias Econômicas e Sub-categorias Econômicas	%
1.7.1.8.02.6.1.01	Cota-Parte do Fundo Especial do Petróleo – FEP					
	Total:	134.000				0
	Direta:	134.000				
	Indireta:					
1.7.1.8.02.9.1.01	FEX - Outras Transferências decorrentes de Compensação Financeira pela Exploração de R					
	Total:	2.080				0
	Direta:	2.080				
	Indireta:					
1.7.1.8.03.0.0.00	Transferência de Recursos do Sistema Único de Saúde – SUS – Repasses Fundo a Fundo Bloco Custeio das Ações e Serviços					
	Total:	2.381.800				7
	Direta:	2.381.800				
	Indireta:					
1.7.1.8.03.1.1.01	Transferência de Recursos do SUS – Bloco de Atenção Primária					
	Total:	980.000				3
	Direta:	980.000				
	Indireta:					
1.7.1.8.03.2.1.01	Transferência de Recursos do SUS – Bloco Atenção Especializada					
	Total:	20.000				0
	Direta:	20.000				
	Indireta:					
1.7.1.8.03.3.1.03	Transferência de Recursos do SUS – Bloco Vigilância em Saúde					
	Total:	58.000				0
	Direta:	58.000				
	Indireta:					
1.7.1.8.03.4.1.01	Assistência Farmacêutica					
	Total:	96.000				0
	Direta:	96.000				
	Indireta:					
1.7.1.8.03.5.1.01	Transferência de Recursos do SUS - Gestão do SUS					
	Total:	40.000				0
	Direta:	40.000				
	Indireta:					
1.7.1.8.03.9.1.01	Outros Programas do SUS					
	Total:	1.187.800				4
	Direta:	1.187.800				
	Indireta:					
1.7.1.8.05.0.0.00	Transferências de Recursos do Fundo Nacional do Desenvolvimento da Educação – FNDE					
	Total:	264.200				1
	Direta:	264.200				
	Indireta:					
1.7.1.8.05.1.1.01	Quota Municipal do Salário Educação - QSE					
	Total:	78.000				0
	Direta:	78.000				
	Indireta:					
1.7.1.8.05.2.1.01	Programa Dinheiro Direto na Escola - PDDE					
	Total:	5.000				0
	Direta:	5.000				
	Indireta:					



Cód. Receita	Descrição da Receita	Alíneas e Sub-alíneas	Rúbricas e Sub-rúbricas	Fontes e Sub-fontes	Categorias Econômicas e Sub-categorias Econômicas	%
1.7.1.8.05.3.1.01	Programa Nacional de Alimentação Escolar - PNAE					
		Total:	46.200			0
		Direta:	46.200			
		Indireta:				
1.7.1.8.05.4.1.01	Programa Nacional de Apoio ao Transporte do Escolar - PNATE					
		Total:	35.000			0
		Direta:	35.000			
		Indireta:				
1.7.1.8.05.9.1.01	Outras Programas do FNDE					
		Total:	100.000			0
		Direta:	100.000			
		Indireta:				
1.7.1.8.06.0.0.00	Transferência Financeira do ICMS – Desoneração – L.C. Nº 87/96					
		Total:	1.500			0
		Direta:	1.500			
		Indireta:				
1.7.1.8.06.1.1.01	Transferência Financeira do ICMS-Desoneração- L.C. Nº 87/96					
		Total:	1.500			0
		Direta:	1.500			
		Indireta:				
1.7.1.8.09.0.0.00	Transferências de Recursos de Complementação da União ao Fundo de Manutenção e Desenvolvimento da Educação Básica e de					
		Total:	123.572			0
		Direta:	123.572			
		Indireta:				
1.7.1.8.09.1.1.01	Transferências de Recursos da Complementação do FUNDEB					
		Total:	123.572			0
		Direta:	123.572			
		Indireta:				
1.7.1.8.12.0.0.00	Transferências de Recursos do Fundo Nacional de Assistência Social – FNAS					
		Total:	497.000			2
		Direta:	497.000			
		Indireta:				
1.7.1.8.12.1.1.01	Programa Primeira Infância no SUAS - Criança Feliz					
		Total:	89.000			0
		Direta:	89.000			
		Indireta:				
1.7.1.8.12.1.1.02	Piso Básico Fixo-PAIF					
		Total:	97.750			0
		Direta:	97.750			
		Indireta:				
1.7.1.8.12.1.1.03	Piso Básico Variável - SCFV					
		Total:	97.750			0
		Direta:	97.750			
		Indireta:				
1.7.1.8.12.1.1.04	Índice de Gestão Descentralizada-IGDBF					
		Total:	28.000			0
		Direta:	28.000			
		Indireta:				



Cód. Receita	Descrição da Receita	Alíneas e Sub-alíneas	Rúbricas e Sub-rúbricas	Fontes e Sub-fontes	Categorias Econômicas e Sub-categorias Econômicas	%
1.7.1.8.12.1.1.05	Piso Fixo de Média Complexiidade PFMC - PSE - PAEFI CREAS					
	Total:	85.000				0
	Direta:	85.000				
	Indireta:					
1.7.1.8.12.1.1.06	Índice de Gestão Descentralizada do Suas - IGD- SUAS					
	Total:	18.000				0
	Direta:	18.000				
	Indireta:					
1.7.1.8.12.1.1.07	Outras Transferências de Recursos do FNAS					
	Total:	81.500				0
	Direta:	81.500				
	Indireta:					
1.7.1.8.99.0.0.00	Outras Transferências da União					
	Total:	858.000				3
	Direta:	858.000				
	Indireta:					
1.7.1.8.99.1.1.00	Outras Transferências da União					
	Total:	800.000				2
	Direta:	800.000				
	Indireta:					
1.7.1.8.99.1.1.01	Outras Transferências da União-PFEC I -LC 173/2020					
	Total:	58.000				0
	Direta:	58.000				
	Indireta:					
1.7.2.0.00.0.0.00	Transferências dos Estados e do Distrito Federal e de suas Entidades					
	Total:			1.607.500		5
	Direta:			1.607.500		
	Indireta:					
1.7.2.8.00.0.0.00	Transferências dos Estados - Específicas de Estados, DF e Municípios					
	Total:		1.607.500			5
	Direta:		1.607.500			
	Indireta:					
1.7.2.8.01.0.0.00	Participação na Receita dos Estados					
	Total:	1.509.000				5
	Direta:	1.509.000				
	Indireta:					
1.7.2.8.01.1.1.01	Cota-Parte do ICMS					
	Total:	1.450.000				4
	Direta:	1.450.000				
	Indireta:					
1.7.2.8.01.2.1.01	Cota-Parte do IPVA					
	Total:	50.000				0
	Direta:	50.000				
	Indireta:					
1.7.2.8.01.3.1.01	Cota-Parte do IPI sobre Exportação					
	Total:	1.000				0
	Direta:	1.000				
	Indireta:					



Cód. Receita	Descrição da Receita	Alíneas e Sub-alíneas	Rúbricas e Sub-rúbricas	Fontes e Sub-fontes	Categorias Econômicas e Sub-categorias Econômicas	%
1.7.2.8.01.4.1.01	Cota-Parte da Contribuição de Intervenção no Domínio Econômico - CIDE					
	Total:	8.000				0
	Direta:	8.000				
	Indireta:					
1.7.2.8.02.0.0.00	Transferência da Cota-parte da Compensação Financeira (25%)					
	Total:	500				0
	Direta:	500				
	Indireta:					
1.7.2.8.02.2.1.00	Cota-parte da Compensação Financeira de Recursos Minerais - CFEM					
	Total:	500				0
	Direta:	500				
	Indireta:					
1.7.2.8.03.0.0.00	Transferência de Recursos do Estado para Programas de Saúde – Repasse Fundo a Fundo					
	Total:	20.000				0
	Direta:	20.000				
	Indireta:					
1.7.2.8.03.1.1.01	Transferência de Recursos do Estado para Programas de Saúde – Repasse Fundo a Fu					
	Total:	20.000				0
	Direta:	20.000				
	Indireta:					
1.7.2.8.07.0.0.00	Transferências de Estados destinadas à Assistência Social					
	Total:	38.000				0
	Direta:	38.000				
	Indireta:					
1.7.2.8.07.1.1.01	Transferência do Fundo Estadual de Assistência Social - FEAS (Co-Financiamento)					
	Total:	38.000				0
	Direta:	38.000				
	Indireta:					
1.7.2.8.10.0.0.00	Transferência de Convênios dos Estados e do Distrito Federal e de Suas Entidades					
	Total:	40.000				0
	Direta:	40.000				
	Indireta:					
1.7.2.8.10.2.1.01	Transferências de Convênio dos Estados Destinadas a Programas de Educação					
	Total:	40.000				0
	Direta:	40.000				
	Indireta:					
1.7.5.0.00.0.0.00	Transferências de Outras Instituições Públicas					
	Total:			2.461.428		7
	Direta:			2.461.428		
	Indireta:					
1.7.5.8.00.0.0.00	Transferências de Outras Instituições Públicas - Específicas de Estados, DF e Municípios					
	Total:		2.461.428			7
	Direta:		2.461.428			
	Indireta:					
1.7.5.8.01.0.0.00	Transferências de Recursos do Fundo de Manutenção e Desenvolvimento da Educação Básica e de Valorização dos Profissionais da					
	Total:	2.461.428				7
	Direta:	2.461.428				
	Indireta:					



Cód. Receita	Descrição da Receita	Alíneas e Sub-alíneas	Rúbricas e Sub-rúbricas	Fontes e Sub-fontes	Categorias Econômicas e Sub-categorias Econômicas	%
1.7.5.8.01.1.1.01	Transferências de Recursos do FUNDEB					
	Total:	2.461.428				7
	Direta:	2.461.428				
	Indireta:					
1.9.0.0.00.0.0.00	Outras Receitas Correntes					
	Total:				2.000	0
	Direta:				2.000	
	Indireta:					
1.9.2.0.00.0.0.00	Indenizações, Restituições e Ressarcimentos					
	Total:			1.000		0
	Direta:			1.000		
	Indireta:					
1.9.2.2.00.0.0.00	Restituições					
	Total:		1.000			0
	Direta:		1.000			
	Indireta:					
1.9.2.2.99.0.0.00	Outras Restituições					
	Total:	1.000				0
	Direta:	1.000				
	Indireta:					
1.9.2.2.99.1.1.01	Outras Restituições					
	Total:	1.000				0
	Direta:	1.000				
	Indireta:					
1.9.9.0.00.0.0.00	Demais Receitas Correntes					
	Total:			1.000		0
	Direta:			1.000		
	Indireta:					
1.9.9.0.99.0.0.00	Outras Receitas					
	Total:	1.000				0
	Direta:	1.000				
	Indireta:					
1.9.9.0.99.1.1.01	Outras Receitas					
	Total:	1.000				0
	Direta:	1.000				
	Indireta:					
2.0.0.0.00.0.0.00	Receitas de Capital					
	Total:				16.592.750	50
	Direta:				16.592.750	
	Indireta:					
2.4.0.0.00.0.0.00	Transferências de Capital					
	Total:				16.592.750	50
	Direta:				16.592.750	
	Indireta:					
2.4.1.0.00.0.0.00	Transferências da União e de suas Entidades					
	Total:			16.107.750		49
	Direta:			16.107.750		
	Indireta:					



Cód. Receita	Descrição da Receita	Alíneas e Sub-alíneas	Rúbricas e Sub-rúbricas	Fontes e Sub-fontes	Categorias Econômicas e Sub-categorias Econômicas	%
2.4.1.8.00.0.0.00	Transferências da União - Específicas de Estados, DF e Municípios					
		Total:	16.107.750			49
		Direta:	16.107.750			
		Indireta:				
2.4.1.8.04.0.0.00	Transferências de Recursos do Sistema Único de Saúde – SUS - Bloco Investimentos na Rede de Serviços Públicos de Saúde					
		Total:	800.000			2
		Direta:	800.000			
		Indireta:				
2.4.1.8.04.1.1.00	Transferências de Recursos do Sistema Único de Saúde – Atenção Básica - Investimento					
		Total:	600.000			2
		Direta:	600.000			
		Indireta:				
2.4.1.8.04.2.1.00	Transferências de Recursos do Sistema Único de Saúde – Atenção Especializada - MAC - Investimento					
		Total:	200.000			1
		Direta:	200.000			
		Indireta:				
2.4.1.8.05.0.0.00	Transferências de Recursos Destinados a Programas de Educação					
		Total:	800.000			2
		Direta:	800.000			
		Indireta:				
2.4.1.8.05.1.1.01	Transferências de Recursos Destinados a Programas de Educação					
		Total:	800.000			2
		Direta:	800.000			
		Indireta:				
2.4.1.8.10.0.0.00	Transferência de Convênios da União e de suas Entidades					
		Total:	14.007.750			42
		Direta:	14.007.750			
		Indireta:				
2.4.1.8.10.1.1.01	Transferências de Convênio da União - FUNASA					
		Total:	2.360.000			7
		Direta:	2.360.000			
		Indireta:				
2.4.1.8.10.9.1.01	Transferências de Convênio da União destinadas a Programas de Turismo					
		Total:	1.600.000			5
		Direta:	1.600.000			
		Indireta:				
2.4.1.8.10.9.1.04	Transferências de Convênio da União - Ministério da Agricultura Pecuária e Abastecimento					
		Total:	757.000			2
		Direta:	757.000			
		Indireta:				
2.4.1.8.10.9.1.05	Transferências de Convênio da União para os Programas da Assistência Social					
		Total:	500.000			2
		Direta:	500.000			
		Indireta:				
2.4.1.8.10.9.1.06	Convênio da União - Ministério dos Espotes					
		Total:	1.000.000			3
		Direta:	1.000.000			
		Indireta:				



Cód. Receita	Descrição da Receita	Alíneas e Sub-alíneas	Rúbricas e Sub-rúbricas	Fontes e Sub-fontes	Categorias Econômicas e Sub-categorias Econômicas	%
2.4.1.8.10.9.1.07	Transferências de Convênio da União - Ministério do Desenvolvimento Regional					
	Total:	7.790.750				24
	Direta:	7.790.750				
	Indireta:					
2.4.1.8.12.0.0.00	Transferências de Recursos do Fundo Nacional de Assistência Social – FNAS					
	Total:	500.000				2
	Direta:	500.000				
	Indireta:					
2.4.1.8.12.1.1.01	Transferências de Recursos do Fundo Nacional de Assistência Social – FNAS					
	Total:	500.000				2
	Direta:	500.000				
	Indireta:					
2.4.2.0.00.0.0.00	Transferências dos Estados e do Distrito Federal e de suas Entidades					
	Total:			485.000		1
	Direta:			485.000		
	Indireta:					
2.4.2.8.00.0.0.00	Transferências dos Estados, Distrito Federal, e de suas Entidades					
	Total:		485.000			1
	Direta:		485.000			
	Indireta:					
2.4.2.8.10.0.0.00	Transferências de Convênios dos Estados e do Distrito Federal e de suas Entidades					
	Total:	485.000				1
	Direta:	485.000				
	Indireta:					
2.4.2.8.10.1.1.00	Transferências de Convênio dos Estados para o Sistema Único de Saúde – SUS					
	Total:	185.000				1
	Direta:	185.000				
	Indireta:					
2.4.2.8.10.2.1.01	Transferências de Convênio dos Estados destinadas a Programas de Educação					
	Total:	300.000				1
	Direta:	300.000				
	Indireta:					
9.0.0.0.00.0.0.00	Receitas Correntes					
	Total:				2.100.600	6
	Direta:				2.100.600	
	Indireta:					
9.7.0.0.00.0.0.00	Transferências Correntes					
	Total:				2.100.600	6
	Direta:				2.100.600	
	Indireta:					
9.7.1.0.00.0.0.00	Transferências da União e de suas Entidades					
	Total:			1.800.400		5
	Direta:			1.800.400		
	Indireta:					
9.7.1.8.00.0.0.00	Transferências da União - Específicas de Estados, DF e Municípios					
	Total:		1.800.400			5
	Direta:		1.800.400			
	Indireta:					



Cód. Receita	Descrição da Receita	Alíneas e Sub-alíneas	Rúbricas e Sub-rúbricas	Fontes e Sub-fontes	Categorias Econômicas e Sub-categorias Econômicas	%
9.7.1.8.01.0.0.00	Participação na Receita da União	Total:	1.800.100			5
		Direta:	1.800.100			
		Indireta:				
9.7.1.8.01.2.1.01	Dedução de Receita do FPM – FUNDEB e Redutor Financeiro	Total:	1.800.000			5
		Direta:	1.800.000			
		Indireta:				
9.7.1.8.01.5.1.01	Dedução de Receita para Formação do FUNDEB - ITR	Total:	100			0
		Direta:	100			
		Indireta:				
9.7.1.8.06.0.0.00	Transferência Financeira do ICMS – Desoneração – L.C. Nº 87/96	Total:	300			0
		Direta:	300			
		Indireta:				
9.7.1.8.06.1.1.01	Dedução de Receita para a Formação do FUNDEB - ICMS Desoneração - LC 87/96	Total:	300			0
		Direta:	300			
		Indireta:				
9.7.2.0.00.0.0.00	Transferências dos Estados e do Distrito Federal e de suas Entidades	Total:		300.200		1
		Direta:		300.200		
		Indireta:				
9.7.2.8.00.0.0.00	Transferências dos Estados - Específicas de Estados, DF e Municípios	Total:		300.200		1
		Direta:		300.200		
		Indireta:				
9.7.2.8.01.0.0.00	Participação na Receita dos Estados	Total:	300.200			1
		Direta:	300.200			
		Indireta:				
9.7.2.8.01.1.1.01	Dedução de Receita para a Formação do FUNDEB – ICMS	Total:	290.000			1
		Direta:	290.000			
		Indireta:				
9.7.2.8.01.2.1.01	Dedução de Receita para Formação do FUNDEB - IPVA	Total:	10.000			0
		Direta:	10.000			
		Indireta:				
9.7.2.8.01.3.1.01	Dedução de Receita para a Formação do FUNDEB - IPI – Exportação	Total:	200			0
		Direta:	200			
		Indireta:				

1 - Total da Direta: 32.981.930
2 - Total da Indireta: 0
3 - Total (1 + 2): 32.981.930
Total da Intra-Orçamentária: 0



Prefeitura Municipal de Mãe D'água

Secretaria Municipal de Finanças.

Departamento de Contabilidade - Orçamento-Programa de 2021 - R\$ 1,00

Fiscal e Seguridade

Demonstrativo da Receita Segundo as Categorias Econômicas - ANEXO II - LF nº 4.320/64

Cód. Receita	Descrição da Receita	Alíneas e Sub-alíneas	Rúbricas e Sub-rúbricas	Fontes e Sub-fontes	Categorias Econômicas e Sub-categorias Econômicas	%
--------------	----------------------	-----------------------	-------------------------	---------------------	---	---


 CLAIR LEFFAO MARTINS
 Contadora Geral
 CPF-477.984.084-87 CRC- PB
 4.39-5/O -7


 INACIO MONTEIRO DE
 OLIVEIRA
 Sec. de Finanças


 FRANCISCO CIRINO DA
 SILVA
 Prefeito



Cód. Receita	Descrição da Receita	Alíneas e Sub-alíneas	Rúbricas e Sub-rúbricas	Fontes e Sub-fontes	Categorias Econômicas e Sub-categorias Econômicas	%
1.0.0.00.0.0.00	Receitas Correntes					
	Total:				15.546.980	47
	Direta:				15.546.980	
	Indireta:					
1.1.0.00.0.0.00	Receita Tributária					
	Total:				347.200	1
	Direta:				347.200	
	Indireta:					
1.1.1.0.00.0.0.00	Impostos					
	Total:			343.200		1
	Direta:			343.200		
	Indireta:					
1.1.1.3.00.0.0.00	Impostos sobre a Renda e Proventos de Qualquer Natureza					
	Total:		250.000			1
	Direta:		250.000			
	Indireta:					
1.1.1.3.03.0.0.00	Imposto sobre a Renda - Retido na Fonte					
	Total:	250.000				1
	Direta:	250.000				
	Indireta:					
1.1.1.3.03.1.1.01	Imposto de Renda Retido nas Fontes sobre os Rendimentos do Trabalho-IRRF					
	Total:	250.000				1
	Direta:	250.000				
	Indireta:					
1.1.1.8.00.0.0.00	Impostos Específicos de Estados, DF e Municípios					
	Total:		93.200			0
	Direta:		93.200			
	Indireta:					
1.1.1.8.01.0.0.00	Impostos sobre o Patrimônio para Estados/DF/Municípios					
	Total:	33.200				0
	Direta:	33.200				
	Indireta:					
1.1.1.8.01.1.1.01	Imposto sobre a Propriedade Predial e Territorial Urbana					
	Total:	25.000				0
	Direta:	25.000				
	Indireta:					
1.1.1.8.01.1.3.01	Receita da Dívida Ativa do Imposto sobre a Propriedade Predial e Territorial Urb					
	Total:	5.800				0
	Direta:	5.800				
	Indireta:					
1.1.1.8.01.4.1.01	Imposto sobre Transmissão "Inter Vivos" de Bens Imóveis e de Direitos Reais sobr					
	Total:	2.400				0
	Direta:	2.400				
	Indireta:					
1.1.1.8.02.0.0.00	Impostos sobre a Produção, Circulação de Mercadorias e Serviços					
	Total:	60.000				0
	Direta:	60.000				
	Indireta:					



Cód. Receita	Descrição da Receita	Alíneas e Sub-alíneas	Rúbricas e Sub-rúbricas	Fontes e Sub-fontes	Categorias Econômicas e Sub-categorias Econômicas	%
1.1.1.8.02.3.1.01	Imposto sobre Serviços de Qualquer Natureza-ISS					
	Total:	60.000				0
	Direta:	60.000				
	Indireta:					
1.1.2.0.00.0.0.00	Taxas					
	Total:			4.000		0
	Direta:			4.000		
	Indireta:					
1.1.2.1.02.0.0.00	Taxas de Fiscalização das Telecomunicações					
	Total:	4.000				0
	Direta:	4.000				
	Indireta:					
1.1.2.1.02.2.1.01	Taxa de Licença para Funcionamento de Estabelecimentos Comerciais, Indústrias e Prestadoras de Servi					
	Total:	4.000				0
	Direta:	4.000				
	Indireta:					
1.3.0.0.00.0.0.00	Receita Patrimonial					
	Total:				12.000	0
	Direta:				12.000	
	Indireta:					
1.3.2.0.00.0.0.00	Valores Mobiliários					
	Total:			12.000		0
	Direta:			12.000		
	Indireta:					
1.3.2.1.00.0.0.00	Juros e Correções Monetárias					
	Total:		12.000			0
	Direta:		12.000			
	Indireta:					
1.3.2.1.00.1.1.01	Receita de Remuneração de Depósitos Bancários de Recursos Vinculados – FUNDEB					
	Total:		1.000			0
	Direta:		1.000			
	Indireta:					
1.3.2.1.00.1.1.03	Receita de Remuneração de Outros Depósitos Bancários de Recursos Vinculados					
	Total:		6.000			0
	Direta:		6.000			
	Indireta:					
1.3.2.1.00.1.1.04	Remuneração de Outros Depósitos de Recursos não vinculados					
	Total:		5.000			0
	Direta:		5.000			
	Indireta:					
1.6.0.0.00.0.0.00	Receita de Serviços					
	Total:				1.000	0
	Direta:				1.000	
	Indireta:					
1.6.1.0.00.0.0.00	Serviços Administrativos e Comerciais Gerais					
	Total:			1.000		0
	Direta:			1.000		
	Indireta:					



Cód. Receita	Descrição da Receita	Alíneas e Sub-alíneas	Rúbricas e Sub-rúbricas	Fontes e Sub-fontes	Categorias Econômicas e Sub-categorias Econômicas	%
1.6.1.0.02.0.0.00	Inscrição em Concursos e Processos Seletivos					
	Total:	1.000				0
	Direta:	1.000				
	Indireta:					
1.6.1.0.02.1.1.01	Serviços de Inscrição em Concursos Públicos					
	Total:	1.000				0
	Direta:	1.000				
	Indireta:					
1.7.0.0.00.0.0.00	Transferências Correntes					
	Total:				15.184.780	46
	Direta:				15.184.780	
	Indireta:					
1.7.1.0.00.0.0.00	Transferências da União e de suas Entidades					
	Total:			11.173.852		34
	Direta:			11.173.852		
	Indireta:					
1.7.1.8.00.0.0.00	Transferências da União - Específicas de Estados, DF e Municípios					
	Total:		11.173.852			34
	Direta:		11.173.852			
	Indireta:					
1.7.1.8.01.0.0.00	Participação na Receita da União					
	Total:	9.790.500				30
	Direta:	9.790.500				
	Indireta:					
1.7.1.8.01.2.1.01	Cota-Parte do Fundo de Participação dos Municípios-FPM					
	Total:	9.000.000				27
	Direta:	9.000.000				
	Indireta:					
1.7.1.8.01.3.1.01	Cota-Parte do Fundo de Participação dos Municípios - 1% Cota entregue no mês de dezembro					
	Total:	400.000				1
	Direta:	400.000				
	Indireta:					
1.7.1.8.01.4.1.01	Cota-Parte do Fundo de Participação dos Municípios- 1% Cota entregue no mês de julho					
	Total:	390.000				1
	Direta:	390.000				
	Indireta:					
1.7.1.8.01.5.1.01	Cota-Parte do Imposto Sobre a Propriedade Territorial Rural-ITR					
	Total:	500				0
	Direta:	500				
	Indireta:					
1.7.1.8.02.0.0.00	Transferência da Compensação Financeira pela Exploração de Recursos Naturais					
	Total:	136.080				0
	Direta:	136.080				
	Indireta:					
1.7.1.8.02.6.1.01	Cota-Parte do Fundo Especial do Petróleo – FEP					
	Total:	134.000				0
	Direta:	134.000				
	Indireta:					



Cód. Receita	Descrição da Receita	Alíneas e Sub-alíneas	Rúbricas e Sub-rúbricas	Fontes e Sub-fontes	Categorias Econômicas e Sub-categorias Econômicas	%
1.7.1.8.02.9.1.01	FEX - Outras Transferências decorrentes de Compensação Financeira pela Exploração de R					
	Total:	2.080				0
	Direta:	2.080				
	Indireta:					
1.7.1.8.05.0.0.00	Transferências de Recursos do Fundo Nacional do Desenvolvimento da Educação – FNDE					
	Total:	264.200				1
	Direta:	264.200				
	Indireta:					
1.7.1.8.05.1.1.01	Quota Municipal do Salário Educação - QSE					
	Total:	78.000				0
	Direta:	78.000				
	Indireta:					
1.7.1.8.05.2.1.01	Programa Dinheiro Direto na Escola - PDDE					
	Total:	5.000				0
	Direta:	5.000				
	Indireta:					
1.7.1.8.05.3.1.01	Programa Nacional de Alimentação Escolar - PNAE					
	Total:	46.200				0
	Direta:	46.200				
	Indireta:					
1.7.1.8.05.4.1.01	Programa Nacional de Apoio ao Transporte do Escolar - PNATE					
	Total:	35.000				0
	Direta:	35.000				
	Indireta:					
1.7.1.8.05.9.1.01	Outras Programas do FNDE					
	Total:	100.000				0
	Direta:	100.000				
	Indireta:					
1.7.1.8.06.0.0.00	Transferência Financeira do ICMS – Desoneração – L.C. Nº 87/96					
	Total:	1.500				0
	Direta:	1.500				
	Indireta:					
1.7.1.8.06.1.1.01	Transferência Financeira do ICMS-Desoneração- L.C. Nº 87/96					
	Total:	1.500				0
	Direta:	1.500				
	Indireta:					
1.7.1.8.09.0.0.00	Transferências de Recursos de Complementação da União ao Fundo de Manutenção e Desenvolvimento da Educação Básica e de					
	Total:	123.572				0
	Direta:	123.572				
	Indireta:					
1.7.1.8.09.1.1.01	Transferências de Recursos da Complementação do FUNDEB					
	Total:	123.572				0
	Direta:	123.572				
	Indireta:					
1.7.1.8.99.0.0.00	Outras Transferências da União					
	Total:	858.000				3
	Direta:	858.000				
	Indireta:					



Cód. Receita	Descrição da Receita	Alíneas e Sub-alíneas	Rúbricas e Sub-rúbricas	Fontes e Sub-fontes	Categorias Econômicas e Sub-categorias Econômicas	%
1.7.1.8.99.1.1.00	Outras Transferências da União					
	Total:	800.000				2
	Direta:	800.000				
	Indireta:					
1.7.1.8.99.1.1.01	Outras Transferências da União-PFEC I -LC 173/2020					
	Total:	58.000				0
	Direta:	58.000				
	Indireta:					
1.7.2.0.00.0.0.00	Transferências dos Estados e do Distrito Federal e de suas Entidades					
	Total:			1.549.500		5
	Direta:			1.549.500		
	Indireta:					
1.7.2.8.00.0.0.00	Transferências dos Estados - Específicas de Estados, DF e Municípios					
	Total:		1.549.500			5
	Direta:		1.549.500			
	Indireta:					
1.7.2.8.01.0.0.00	Participação na Receita dos Estados					
	Total:	1.509.000				5
	Direta:	1.509.000				
	Indireta:					
1.7.2.8.01.1.1.01	Cota-Parte do ICMS					
	Total:	1.450.000				4
	Direta:	1.450.000				
	Indireta:					
1.7.2.8.01.2.1.01	Cota-Parte do IPVA					
	Total:	50.000				0
	Direta:	50.000				
	Indireta:					
1.7.2.8.01.3.1.01	Cota-Parte do IPI sobre Exportação					
	Total:	1.000				0
	Direta:	1.000				
	Indireta:					
1.7.2.8.01.4.1.01	Cota-Parte da Contribuição de Intervenção no Domínio Econômico - CIDE					
	Total:	8.000				0
	Direta:	8.000				
	Indireta:					
1.7.2.8.02.0.0.00	Transferência da Cota-parte da Compensação Financeira (25%)					
	Total:	500				0
	Direta:	500				
	Indireta:					
1.7.2.8.02.2.1.00	Cota-parte da Compensação Financeira de Recursos Minerais - CFEM					
	Total:	500				0
	Direta:	500				
	Indireta:					
1.7.2.8.10.0.0.00	Transferência de Convênios dos Estados e do Distrito Federal e de Suas Entidades					
	Total:	40.000				0
	Direta:	40.000				
	Indireta:					



Cód. Receita	Descrição da Receita	Alíneas e Sub-alíneas	Rúbricas e Sub-rúbricas	Fontes e Sub-fontes	Categorias Econômicas e Sub-categorias Econômicas	%
1.7.2.8.10.2.1.01	Transferências de Convênio dos Estados Destinadas a Programas de Educação					
	Total:	40.000				0
	Direta:	40.000				
	Indireta:					
1.7.5.0.00.0.0.00	Transferências de Outras Instituições Públicas					
	Total:			2.461.428		7
	Direta:			2.461.428		
	Indireta:					
1.7.5.8.00.0.0.00	Transferências de Outras Instituições Públicas - Específicas de Estados, DF e Municípios					
	Total:		2.461.428			7
	Direta:		2.461.428			
	Indireta:					
1.7.5.8.01.0.0.00	Transferências de Recursos do Fundo de Manutenção e Desenvolvimento da Educação Básica e de Valorização dos Profissionais da					
	Total:	2.461.428				7
	Direta:	2.461.428				
	Indireta:					
1.7.5.8.01.1.1.01	Transferências de Recursos do FUNDEB					
	Total:	2.461.428				7
	Direta:	2.461.428				
	Indireta:					
1.9.0.0.00.0.0.00	Outras Receitas Correntes					
	Total:				2.000	0
	Direta:				2.000	
	Indireta:					
1.9.2.0.00.0.0.00	Indenizações, Restituições e Ressarcimentos					
	Total:			1.000		0
	Direta:			1.000		
	Indireta:					
1.9.2.2.00.0.0.00	Restituições					
	Total:		1.000			0
	Direta:		1.000			
	Indireta:					
1.9.2.2.99.0.0.00	Outras Restituições					
	Total:	1.000				0
	Direta:	1.000				
	Indireta:					
1.9.2.2.99.1.1.01	Outras Restituições					
	Total:	1.000				0
	Direta:	1.000				
	Indireta:					
1.9.9.0.00.0.0.00	Demais Receitas Correntes					
	Total:			1.000		0
	Direta:			1.000		
	Indireta:					
1.9.9.0.99.0.0.00	Outras Receitas					
	Total:	1.000				0
	Direta:	1.000				
	Indireta:					



Cód. Receita	Descrição da Receita	Alíneas e Sub-alíneas	Rúbricas e Sub-rúbricas	Fontes e Sub-fontes	Categorias Econômicas e Sub-categorias Econômicas	%
1.9.9.0.99.1.1.01	Outras Receitas					
	Total:	1.000				0
	Direta:	1.000				
	Indireta:					
2.0.0.0.00.0.0.00	Receitas de Capital					
	Total:				12.247.750	37
	Direta:				12.247.750	
	Indireta:					
2.4.0.0.00.0.0.00	Transferências de Capital					
	Total:				12.247.750	37
	Direta:				12.247.750	
	Indireta:					
2.4.1.0.00.0.0.00	Transferências da União e de suas Entidades					
	Total:			11.947.750		36
	Direta:			11.947.750		
	Indireta:					
2.4.1.8.00.0.0.00	Transferências da União - Específicas de Estados, DF e Municípios					
	Total:		11.947.750			36
	Direta:		11.947.750			
	Indireta:					
2.4.1.8.05.0.0.00	Transferências de Recursos Destinados a Programas de Educação					
	Total:	800.000				2
	Direta:	800.000				
	Indireta:					
2.4.1.8.05.1.1.01	Transferências de Recursos Destinados a Programas de Educação					
	Total:	800.000				2
	Direta:	800.000				
	Indireta:					
2.4.1.8.10.0.0.00	Transferência de Convênios da União e de suas Entidades					
	Total:	11.147.750				34
	Direta:	11.147.750				
	Indireta:					
2.4.1.8.10.9.1.01	Transferências de Convênio da União destinadas a Programas de Turismo					
	Total:	1.600.000				5
	Direta:	1.600.000				
	Indireta:					
2.4.1.8.10.9.1.04	Transferências de Convênio da União - Ministério da Agricultura Pecuária e Abastecimento					
	Total:	757.000				2
	Direta:	757.000				
	Indireta:					
2.4.1.8.10.9.1.06	Convênio da União - Ministério dos Espotes					
	Total:	1.000.000				3
	Direta:	1.000.000				
	Indireta:					
2.4.1.8.10.9.1.07	Transferências de Convênio da União - Ministério do Desenvolvimento Regional					
	Total:	7.790.750				24
	Direta:	7.790.750				
	Indireta:					



Cód. Receita	Descrição da Receita	Alíneas e Sub-alíneas	Rúbricas e Sub-rúbricas	Fontes e Sub-fontes	Categorias Econômicas e Sub-categorias Econômicas	%
2.4.2.0.00.0.0.00	Transferências dos Estados e do Distrito Federal e de suas Entidades					
	Total:			300.000		1
	Direta:			300.000		
	Indireta:					
2.4.2.8.00.0.0.00	Transferências dos Estados, Distrito Federal, e de suas Entidades					
	Total:		300.000			1
	Direta:		300.000			
	Indireta:					
2.4.2.8.10.0.0.00	Transferências de Convênios dos Estados e do Distrito Federal e de suas Entidades					
	Total:	300.000				1
	Direta:	300.000				
	Indireta:					
2.4.2.8.10.2.1.01	Transferências de Convênio dos Estados destinadas a Programas de Educação					
	Total:	300.000				1
	Direta:	300.000				
	Indireta:					
9.0.0.0.00.0.0.00	Receitas Correntes					
	Total:				2.100.600	6
	Direta:				2.100.600	
	Indireta:					
9.7.0.0.00.0.0.00	Transferências Correntes					
	Total:				2.100.600	6
	Direta:				2.100.600	
	Indireta:					
9.7.1.0.00.0.0.00	Transferências da União e de suas Entidades					
	Total:			1.800.400		5
	Direta:			1.800.400		
	Indireta:					
9.7.1.8.00.0.0.00	Transferências da União - Específicas de Estados, DF e Municípios					
	Total:		1.800.400			5
	Direta:		1.800.400			
	Indireta:					
9.7.1.8.01.0.0.00	Participação na Receita da União					
	Total:	1.800.100				5
	Direta:	1.800.100				
	Indireta:					
9.7.1.8.01.2.1.01	Dedução de Receita do FPM – FUNDEB e Redutor Financeiro					
	Total:	1.800.000				5
	Direta:	1.800.000				
	Indireta:					
9.7.1.8.01.5.1.01	Dedução de Receita para Formação do FUNDEB - ITR					
	Total:	100				0
	Direta:	100				
	Indireta:					
9.7.1.8.06.0.0.00	Transferência Financeira do ICMS – Desoneração – L.C. Nº 87/96					
	Total:	300				0
	Direta:	300				
	Indireta:					

**Prefeitura Municipal de Mãe D'água**

Secretaria Municipal de Finanças.

Departamento de Contabilidade - Orçamento-Programa de 2021 - R\$ 1,00

Demonstrativo da Receita Segundo as Categorias Econômicas - ANEXO II - LF nº 4.320/64

104

Fiscal

Cód. Receita	Descrição da Receita	Alíneas e Sub-alíneas	Rúbricas e Sub-rúbricas	Fontes e Sub-fontes	Categorias Econômicas e Sub-categorias Econômicas	%
9.7.1.8.06.1.1.01	Dedução de Receita para a Formação do FUNDEB - ICMS Desoneração - LC 87/96					
	Total:	300				0
	Direta:	300				
	Indireta:					
9.7.2.0.00.0.0.00	Transferências dos Estados e do Distrito Federal e de suas Entidades					
	Total:			300.200		1
	Direta:			300.200		
	Indireta:					
9.7.2.8.00.0.0.00	Transferências dos Estados - Específicas de Estados, DF e Municípios					
	Total:		300.200			1
	Direta:		300.200			
	Indireta:					
9.7.2.8.01.0.0.00	Participação na Receita dos Estados					
	Total:	300.200				1
	Direta:	300.200				
	Indireta:					
9.7.2.8.01.1.1.01	Dedução de Receita para a Formação do FUNDEB – ICMS					
	Total:	290.000				1
	Direta:	290.000				
	Indireta:					
9.7.2.8.01.2.1.01	Dedução de Receita para Formação do FUNDEB - IPVA					
	Total:	10.000				0
	Direta:	10.000				
	Indireta:					
9.7.2.8.01.3.1.01	Dedução de Receita para a Formação do FUNDEB - IPI – Exportação					
	Total:	200				0
	Direta:	200				
	Indireta:					

1 - Total da Direta: 25.694.130
2 - Total da Indireta: 0
3 - Total (1 + 2): 25.694.130
Total da Intra-Orçamentária: 0


CLAIR LEIRÃO MARTINS
Contadora Geral
CPF-477.984.084-87 CRC- PB
4.39-5/O -7


INÁCIO MONTEIRO DE OLIVEIRA
Sec. de Finanças


FRANCISCO CIRINO DA SILVA
Prefeito



Cód. Receita	Descrição da Receita	Alíneas e Sub-alíneas	Rúbricas e Sub-rúbricas	Fontes e Sub-fontes	Categorias Econômicas e Sub-categorias Econômicas	%
1.0.0.0.00.0.0.0	Receitas Correntes					
		Total:			2.942.800	9
		Direta:			2.942.800	
		Indireta:				
1.3.0.0.00.0.0.0	Receita Patrimonial					
		Total:			6.000	0
		Direta:			6.000	
		Indireta:				
1.3.2.0.00.0.0.0	Valores Mobiliários					
		Total:		6.000		0
		Direta:		6.000		
		Indireta:				
1.3.2.1.00.0.0.0	Juros e Correções Monetárias					
		Total:	6.000			0
		Direta:	6.000			
		Indireta:				
1.3.2.1.00.1.1.0	Receita de Remuneração de Depósitos Bancários de Recursos Vinculados – Fundo de					
		Total:	6.000			0
		Direta:	6.000			
		Indireta:				
1.7.0.0.00.0.0.0	Transferências Correntes					
		Total:			2.936.800	9
		Direta:			2.936.800	
		Indireta:				
1.7.1.0.00.0.0.0	Transferências da União e de suas Entidades					
		Total:		2.878.800		9
		Direta:		2.878.800		
		Indireta:				
1.7.1.8.00.0.0.0	Transferências da União - Específicas de Estados, DF e Municípios					
		Total:	2.878.800			9
		Direta:	2.878.800			
		Indireta:				
1.7.1.8.03.0.0.0	Transferência de Recursos do Sistema Único de Saúde – SUS – Repasses Fundo a Fundo Bloco Custeio das Ações e Serviços Públicos					
		Total:	2.381.800			7
		Direta:	2.381.800			
		Indireta:				
1.7.1.8.03.1.1.0	Transferência de Recursos do SUS – Bloco de Atenção Primária					
		Total:	980.000			3
		Direta:	980.000			
		Indireta:				
1.7.1.8.03.2.1.0	Transferência de Recursos do SUS – Bloco Atenção Especializada					
		Total:	20.000			0
		Direta:	20.000			
		Indireta:				
1.7.1.8.03.3.1.0	Transferência de Recursos do SUS – Bloco Vigilância em Saúde					
		Total:	58.000			0
		Direta:	58.000			
		Indireta:				



Cód. Receita	Descrição da Receita	Alíneas e Sub-alíneas	Rúbricas e Sub-rúbricas	Fontes e Sub-fontes	Categorias Econômicas e Sub-categorias Econômicas	%
1.7.1.8.03.4.1.0	Assistência Farmacêutica					
	Total:	96.000				0
	Direta:	96.000				
	Indireta:					
1.7.1.8.03.5.1.0	Transferência de Recursos do SUS - Gestão do SUS					
	Total:	40.000				0
	Direta:	40.000				
	Indireta:					
1.7.1.8.03.9.1.0	Outros Programas do SUS					
	Total:	1.187.800				4
	Direta:	1.187.800				
	Indireta:					
1.7.1.8.12.0.0.0	Transferências de Recursos do Fundo Nacional de Assistência Social – FNAS					
	Total:	497.000				2
	Direta:	497.000				
	Indireta:					
1.7.1.8.12.1.1.0	Programa Primeira Infância no SUAS - Criança Feliz					
	Total:	89.000				0
	Direta:	89.000				
	Indireta:					
1.7.1.8.12.1.1.0	Piso Básico Fixo-PAIF					
	Total:	97.750				0
	Direta:	97.750				
	Indireta:					
1.7.1.8.12.1.1.0	Piso Básico Variável - SCFV					
	Total:	97.750				0
	Direta:	97.750				
	Indireta:					
1.7.1.8.12.1.1.0	Índice de Gestão Descentralizada-IGDBF					
	Total:	28.000				0
	Direta:	28.000				
	Indireta:					
1.7.1.8.12.1.1.0	Piso Fixo de Média Complexidade PFMC - PSE - PAEFI CREAS					
	Total:	85.000				0
	Direta:	85.000				
	Indireta:					
1.7.1.8.12.1.1.0	Índice de Gestão Descentralizada do Suas - IGD- SUAS					
	Total:	18.000				0
	Direta:	18.000				
	Indireta:					
1.7.1.8.12.1.1.0	Outras Transferências de Recursos do FNAS					
	Total:	81.500				0
	Direta:	81.500				
	Indireta:					
1.7.2.0.00.0.0.0	Transferências dos Estados e do Distrito Federal e de suas Entidades					
	Total:			58.000		0
	Direta:			58.000		
	Indireta:					



Cód. Receita	Descrição da Receita	Alíneas e Sub-alíneas	Rúbricas e Sub-rúbricas	Fontes e Sub-fontes	Categorias Econômicas e Sub-categorias Econômicas	%
1.7.2.8.00.0.0.0	Transferências dos Estados - Específicas de Estados, DF e Municípios					
	Total:		58.000			0
	Direta:		58.000			
	Indireta:					
1.7.2.8.03.0.0.0	Transferência de Recursos do Estado para Programas de Saúde – Repasse Fundo a Fundo					
	Total:	20.000				0
	Direta:	20.000				
	Indireta:					
1.7.2.8.03.1.1.0	Transferência de Recursos do Estado para Programas de Saúde – Repasse Fundo a Fu					
	Total:	20.000				0
	Direta:	20.000				
	Indireta:					
1.7.2.8.07.0.0.0	Transferências de Estados destinadas à Assistência Social					
	Total:	38.000				0
	Direta:	38.000				
	Indireta:					
1.7.2.8.07.1.1.0	Transferência do Fundo Estadual de Assistência Social - FEAS (Co-Financiamento)					
	Total:	38.000				0
	Direta:	38.000				
	Indireta:					
2.0.0.0.00.0.0.0	Receitas de Capital					
	Total:				4.345.000	13
	Direta:				4.345.000	
	Indireta:					
2.4.0.0.00.0.0.0	Transferências de Capital					
	Total:				4.345.000	13
	Direta:				4.345.000	
	Indireta:					
2.4.1.0.00.0.0.0	Transferências da União e de suas Entidades					
	Total:			4.160.000		13
	Direta:			4.160.000		
	Indireta:					
2.4.1.8.00.0.0.0	Transferências da União - Específicas de Estados, DF e Municípios					
	Total:		4.160.000			13
	Direta:		4.160.000			
	Indireta:					
2.4.1.8.04.0.0.0	Transferências de Recursos do Sistema Único de Saúde – SUS - Bloco Investimentos na Rede de Serviços Públicos de Saúde					
	Total:	800.000				2
	Direta:	800.000				
	Indireta:					
2.4.1.8.04.1.1.0	Transferências de Recursos do Sistema Único de Saúde – Atenção Básica - Investimento					
	Total:	600.000				2
	Direta:	600.000				
	Indireta:					
2.4.1.8.04.2.1.0	Transferências de Recursos do Sistema Único de Saúde – Atenção Especializada - MAC - Investimento					
	Total:	200.000				1
	Direta:	200.000				
	Indireta:					



Cód. Receita	Descrição da Receita	Alíneas e Sub-alíneas	Rúbricas e Sub-rúbricas	Fontes e Sub-fontes	Categorias Econômicas e Sub-categorias Econômicas	%
2.4.1.8.10.0.0.0	Transferência de Convênios da União e de suas Entidades	Total:	2.860.000			9
		Direta:	2.860.000			
		Indireta:				
2.4.1.8.10.1.1.0	Transferências de Convênio da União - FUNASA	Total:	2.360.000			7
		Direta:	2.360.000			
		Indireta:				
2.4.1.8.10.9.1.0	Transferências de Convênio da União para os Programas da Assistência Social	Total:	500.000			2
		Direta:	500.000			
		Indireta:				
2.4.1.8.12.0.0.0	Transferências de Recursos do Fundo Nacional de Assistência Social – FNAS	Total:	500.000			2
		Direta:	500.000			
		Indireta:				
2.4.1.8.12.1.1.0	Transferências de Recursos do Fundo Nacional de Assistência Social – FNAS	Total:	500.000			2
		Direta:	500.000			
		Indireta:				
2.4.2.0.00.0.0.0	Transferências dos Estados e do Distrito Federal e de suas Entidades	Total:		185.000		1
		Direta:		185.000		
		Indireta:				
2.4.2.8.00.0.0.0	Transferências dos Estados, Distrito Federal, e de suas Entidades	Total:		185.000		1
		Direta:		185.000		
		Indireta:				
2.4.2.8.10.0.0.0	Transferências de Convênios dos Estados e do Distrito Federal e de suas Entidades	Total:	185.000			1
		Direta:	185.000			
		Indireta:				
2.4.2.8.10.1.1.0	Transferências de Convênio dos Estados para o Sistema Único de Saúde – SUS	Total:	185.000			1
		Direta:	185.000			
		Indireta:				

1 - Total da Direta: **7.287.800**
 2 - Total da Indireta: **0**
3 - Total (1 + 2): **7.287.800**
 Total da Intra-Orçamentária: **0**


 CLAIR LEIFÃO MARTINS
 Contadora Geral
 CPF-477.984.084-87 CRC- PB
 4.39-5/O -7






Prefeitura Municipal de Mãe D'água

Secretaria Municipal de Finanças.

Departamento de Contabilidade - Orçamento-Programa de 2021 - R\$ 1,00

Demonstrativo da Receita Segundo as Categorias Econômicas - ANEXO II - LF nº 4.320/64

Seguridade

Cód. Receita	Descrição da Receita	Alíneas e Sub-alíneas	Rúbricas e Sub-rúbricas	Fontes e Sub-fontes	Categorias Econômicas e Sub-categorias Econômicas	%
--------------	----------------------	-----------------------	-------------------------	---------------------	---	---

INÁCIO MONTEIRO DE
OLIVEIRA
Sec. de Finanças

FRANCISCO CIRINO DA
SILVA
Prefeito

**Prefeitura Municipal de Mãe D'água**

Secretaria Municipal de Finanças.

Departamento de Contabilidade - Orçamento-Programa de 2021 - R\$ 1,00

Demonstrativo da Receita Segundo as Categorias Econômicas - ANEXO II - LF nº 4.320/64

110

Órgão

Cód. Receita	Descrição da Receita	Alíneas e Sub-alíneas	Rúbricas e Sub-rúbricas	Fontes e Sub-fontes	Categorias Econômicas e Sub-categorias Econômicas
001	Prefeitura Municipal de Mãe D'água				
1.0.0.0.00.0.0.	Receitas Correntes				18.489.780
1.1.0.0.00.0.0.	Receita Tributária				347.200
1.1.1.0.00.0.0.	Impostos			343.200	
1.1.1.3.00.0.0.	Impostos sobre a Renda e Proventos de Qualquer Natureza		250.000		
1.1.1.3.03.0.0.	Imposto sobre a Renda - Retido na Fonte	250.000			
1.1.1.3.03.1.1.	Imposto de Renda Retido nas Fontes sobre os Rendimentos do Trabalho-IRRF	250.000			
1.1.1.8.00.0.0.	Impostos Específicos de Estados, DF e Municípios		93.200		
1.1.1.8.01.0.0.	Impostos sobre o Patrimônio para Estados/DF/Municípios	33.200			
1.1.1.8.01.1.1.	Imposto sobre a Propriedade Predial e Territorial Urbana	25.000			
1.1.1.8.01.1.3.	Receita da Dívida Ativa do Imposto sobre a Propriedade Predial e Territorial Urb	5.800			
1.1.1.8.01.4.1.	Imposto sobre Transmissão "Inter Vivos" de Bens Imóveis e de Direitos Reais sobr	2.400			
1.1.1.8.02.0.0.	Impostos sobre a Produção, Circulação de Mercadorias e Serviços	60.000			
1.1.1.8.02.3.1.	Imposto sobre Serviços de Qualquer Natureza-ISS	60.000			
1.1.2.0.00.0.0.	Taxas			4.000	
1.1.2.1.02.0.0.	Taxas de Fiscalização das Telecomunicações	4.000			
1.1.2.1.02.2.1.	Taxa de Licença para Funcionamento de Estabelecimentos Comerciais, Indústrias e Prestadoras de Servi	4.000			
1.3.0.0.00.0.0.	Receita Patrimonial				18.000
1.3.2.0.00.0.0.	Valores Mobiliários			18.000	
1.3.2.1.00.0.0.	Juros e Correções Monetárias		18.000		
1.3.2.1.00.1.1.	Receita de Remuneração de Depósitos Bancários de Recursos Vinculados – FUNDEB		1.000		
1.3.2.1.00.1.1.	Receita de Remuneração de Depósitos Bancários de Recursos Vinculados – Fundo de		6.000		
1.3.2.1.00.1.1.	Receita de Remuneração de Outros Depósitos Bancários de Recursos Vinculados		6.000		
1.3.2.1.00.1.1.	Remuneração de Outros Depósitos de Recursos não vinculados		5.000		
1.6.0.0.00.0.0.	Receita de Serviços				1.000
1.6.1.0.00.0.0.	Serviços Administrativos e Comerciais Gerais			1.000	
1.6.1.0.02.0.0.	Inscrição em Concursos e Processos Seletivos	1.000			
1.6.1.0.02.1.1.	Serviços de Inscrição em Concursos Públicos	1.000			
1.7.0.0.00.0.0.	Transferências Correntes				18.121.580
1.7.1.0.00.0.0.	Transferências da União e de suas Entidades			14.052.652	
1.7.1.8.00.0.0.	Transferências da União - Específicas de Estados, DF e Municípios		14.052.652		
1.7.1.8.01.0.0.	Participação na Receita da União	9.790.500			
1.7.1.8.01.2.1.	Cota-Parte do Fundo de Participação dos Municípios-FPM	9.000.000			
1.7.1.8.01.3.1.	Cota-Parte do Fundo de Participação dos Municípios - 1% Cota entregue no mês de dezembro	400.000			
1.7.1.8.01.4.1.	Cota-Parte do Fundo de Participação dos Municípios- 1% Cota entregue no mês de julho	390.000			
1.7.1.8.01.5.1.	Cota-Parte do Imposto Sobre a Propriedade Territorial Rural-ITR	500			
1.7.1.8.02.0.0.	Transferência da Compensação Financeira pela Exploração de Recursos Naturais	136.080			
1.7.1.8.02.6.1.	Cota-Parte do Fundo Especial do Petróleo – FEP	134.000			
1.7.1.8.02.9.1.	FEX - Outras Transferências decorrentes de Compensação Financeira pela Exploração de R	2.080			



Prefeitura Municipal de Mãe D'água

Secretaria Municipal de Finanças.

Departamento de Contabilidade - Orçamento-Programa de 2021 - R\$ 1,00

Demonstrativo da Receita Segundo as Categorias Econômicas - ANEXO II - LF nº 4.320/64

Órgão

Cód. Receita	Descrição da Receita	Alíneas e Sub-alíneas	Rúbricas e Sub-rúbricas	Fontes e Sub-fontes	Categorias Econômicas e Sub-categorias Econômicas
001	Prefeitura Municipal de Mãe D'água				
1.7.1.8.03.0.0.0	Transferência de Recursos do Sistema Único de Saúde – SUS – Repasses Fundo a Fundo Bloco Custeio das Ações e Serviços Públicos de Saúde	2.381.800			
1.7.1.8.03.1.1.0	Transferência de Recursos do SUS – Bloco de Atenção Primária	980.000			
1.7.1.8.03.2.1.0	Transferência de Recursos do SUS – Bloco Atenção Especializada	20.000			
1.7.1.8.03.3.1.0	Transferência de Recursos do SUS – Bloco Vigilância em Saúde	58.000			
1.7.1.8.03.4.1.0	Assistência Farmacêutica	96.000			
1.7.1.8.03.5.1.0	Transferência de Recursos do SUS - Gestão do SUS	40.000			
1.7.1.8.03.9.1.0	Outros Programas do SUS	1.187.800			
1.7.1.8.05.0.0.0	Transferências de Recursos do Fundo Nacional do Desenvolvimento da Educação – FNDE	264.200			
1.7.1.8.05.1.1.0	Quota Municipal do Salário Educação - QSE	78.000			
1.7.1.8.05.2.1.0	Programa Dinheiro Direto na Escola - PDDE	5.000			
1.7.1.8.05.3.1.0	Programa Nacional de Alimentação Escolar - PNAE	46.200			
1.7.1.8.05.4.1.0	Programa Nacional de Apoio ao Transporte do Escolar - PNATE	35.000			
1.7.1.8.05.9.1.0	Outras Programas do FNDE	100.000			
1.7.1.8.06.0.0.0	Transferência Financeira do ICMS – Desoneração – L.C. Nº 87/96	1.500			
1.7.1.8.06.1.1.0	Transferência Financeira do ICMS-Desoneração-L.C. Nº 87/96	1.500			
1.7.1.8.09.0.0.0	Transferências de Recursos de Complementação da União ao Fundo de Manutenção e Desenvolvimento da Educação Básica e de Valorização dos Profissionais da Educação – FUNDEB	123.572			
1.7.1.8.09.1.1.0	Transferências de Recursos da Complementação do FUNDEB	123.572			
1.7.1.8.12.0.0.0	Transferências de Recursos do Fundo Nacional de Assistência Social – FNAS	497.000			
1.7.1.8.12.1.1.0	Programa Primeira Infância no SUAS - Criança Feliz	89.000			
1.7.1.8.12.1.1.0	Piso Básico Fixo-PAIF	97.750			
1.7.1.8.12.1.1.0	Piso Básico Variável - SCFV	97.750			
1.7.1.8.12.1.1.0	Índice de Gestão Descentralizada-IGDBF	28.000			
1.7.1.8.12.1.1.0	Piso Fixo de Média Complexidade PFMC - PSE - PAEFI CREAS	85.000			
1.7.1.8.12.1.1.0	Índice de Gestão Descentralizada do Suas - IGD-SUAS	18.000			
1.7.1.8.12.1.1.0	Outras Transferências de Recursos do FNAS	81.500			
1.7.1.8.99.0.0.0	Outras Transferências da União	858.000			
1.7.1.8.99.1.1.0	Outras Transferências da União	800.000			
1.7.1.8.99.1.1.0	Outras Transferências da União-PFEC I -LC 173/2020	58.000			
1.7.2.0.00.0.0.0	Transferências dos Estados e do Distrito Federal e de suas Entidades			1.607.500	
1.7.2.8.00.0.0.0	Transferências dos Estados - Específicas de Estados, DF e Municípios		1.607.500		
1.7.2.8.01.0.0.0	Participação na Receita dos Estados	1.509.000			
1.7.2.8.01.1.1.0	Cota-Parte do ICMS	1.450.000			
1.7.2.8.01.2.1.0	Cota-Parte do IPVA	50.000			
1.7.2.8.01.3.1.0	Cota-Parte do IPI sobre Exportação	1.000			
1.7.2.8.01.4.1.0	Cota-Parte da Contribuição de Intervenção no Domínio Econômico - CIDE	8.000			
1.7.2.8.02.0.0.0	Transferência da Cota-parte da Compensação Financeira (25%)	500			
1.7.2.8.02.2.1.0	Cota-parte da Compensação Financeira de Recursos Minerais - CFEM	500			



Prefeitura Municipal de Mãe D'água

Secretaria Municipal de Finanças.

Departamento de Contabilidade - Orçamento-Programa de 2021 - R\$ 1,00


Demonstrativo da Receita Segundo as Categorias Econômicas - ANEXO II - LF nº 4.320/64

Órgão

Cód. Receita	Descrição da Receita	Alíneas e Sub-alíneas	Rúbricas e Sub-rúbricas	Fontes e Sub-fontes	Categorias Econômicas e Sub-categorias Econômicas
001	Prefeitura Municipal de Mãe D'água				
1.7.2.8.03.0.0.0.	Transferência de Recursos do Estado para Programas de Saúde – Repasse Fundo a Fundo	20.000			
1.7.2.8.03.1.1.0.	Transferência de Recursos do Estado para Programas de Saúde – Repasse Fundo a Fu	20.000			
1.7.2.8.07.0.0.0.	Transferências de Estados destinadas à Assistência Social	38.000			
1.7.2.8.07.1.1.0.	Transferência do Fundo Estadual de Assistência Social - FEAS (Co-Financiamento)	38.000			
1.7.2.8.10.0.0.0.	Transferência de Convênios dos Estados e do Distrito Federal e de Suas Entidades	40.000			
1.7.2.8.10.2.1.0.	Transferências de Convênio dos Estados Destinadas a Programas de Educação	40.000			
1.7.5.0.00.0.0.0.	Transferências de Outras Instituições Públicas			2.461.428	
1.7.5.8.00.0.0.0.	Transferências de Outras Instituições Públicas - Específicas de Estados, DF e Municípios		2.461.428		
1.7.5.8.01.0.0.0.	Transferências de Recursos do Fundo de Manutenção e Desenvolvimento da Educação Básica e de Valorização dos Profissionais da Educação – FUNDEB	2.461.428			
1.7.5.8.01.1.1.0.	Transferências de Recursos do FUNDEB	2.461.428			
1.9.0.0.00.0.0.0.	Outras Receitas Correntes				2.000
1.9.2.0.00.0.0.0.	Indenizações, Restituições e Ressarcimentos			1.000	
1.9.2.2.00.0.0.0.	Restituições		1.000		
1.9.2.2.99.0.0.0.	Outras Restituições	1.000			
1.9.2.2.99.1.1.0.	Outras Restituições	1.000			
1.9.9.0.00.0.0.0.	Demais Receitas Correntes			1.000	
1.9.9.0.99.0.0.0.	Outras Receitas	1.000			
1.9.9.0.99.1.1.0.	Outras Receitas	1.000			
2.0.0.0.00.0.0.0.	Receitas de Capital				16.592.750
2.4.0.0.00.0.0.0.	Transferências de Capital				16.592.750
2.4.1.0.00.0.0.0.	Transferências da União e de suas Entidades			16.107.750	
2.4.1.8.00.0.0.0.	Transferências da União - Específicas de Estados, DF e Municípios		16.107.750		
2.4.1.8.04.0.0.0.	Transferências de Recursos do Sistema Único de Saúde – SUS - Bloco Investimentos na Rede de Serviços Públicos de Saúde	800.000			
2.4.1.8.04.1.1.0.	Transferências de Recursos do Sistema Único de Saúde – Atenção Básica - Investimento	600.000			
2.4.1.8.04.2.1.0.	Transferências de Recursos do Sistema Único de Saúde – Atenção Especializada - MAC - Investimento	200.000			
2.4.1.8.05.0.0.0.	Transferências de Recursos Destinados a Programas de Educação	800.000			
2.4.1.8.05.1.1.0.	Transferências de Recursos Destinados a Programas de Educação	800.000			
2.4.1.8.10.0.0.0.	Transferência de Convênios da União e de suas Entidades	14.007.750			
2.4.1.8.10.1.1.0.	Transferências de Convênio da União - FUNASA	2.360.000			
2.4.1.8.10.9.1.0.	Transferências de Convênio da União destinadas a Programas de Turismo	1.600.000			
2.4.1.8.10.9.1.0.	Transferências de Convênio da União - Ministério da Agricultura Pecuária e Abastecimento	757.000			
2.4.1.8.10.9.1.0.	Transferências de Convênio da União para os Programas da Assistência Social	500.000			
2.4.1.8.10.9.1.0.	Convênio da União - Ministério dos Espotes	1.000.000			
2.4.1.8.10.9.1.0.	Transferências de Convênio da União - Ministério do Desenvolvimento Regional	7.790.750			
2.4.1.8.12.0.0.0.	Transferências de Recursos do Fundo Nacional de Assistência Social – FNAS	500.000			
2.4.1.8.12.1.1.0.	Transferências de Recursos do Fundo Nacional de	500.000			



Cód. Receita	Descrição da Receita	Alíneas e Sub-alíneas	Rúbricas e Sub-rúbricas	Fontes e Sub-fontes	Categorias Econômicas e Sub-categorias Econômicas
001	Prefeitura Municipal de Mãe D'água				
	Assistência Social – FNAS				
2.4.2.0.00.0.0.0.0.0.	Transferências dos Estados e do Distrito Federal e de suas Entidades			485.000	
2.4.2.8.00.0.0.0.0.0.	Transferências dos Estados, Distrito Federal, e de suas Entidades		485.000		
2.4.2.8.10.0.0.0.0.0.	Transferências de Convênios dos Estados e do Distrito Federal e de suas Entidades	485.000			
2.4.2.8.10.1.1.0.0.0.	Transferências de Convênio dos Estados para o Sistema Único de Saúde – SUS	185.000			
2.4.2.8.10.2.1.0.0.0.	Transferências de Convênio dos Estados destinadas a Programas de Educação	300.000			
9.0.0.0.00.0.0.0.0.0.	Receitas Correntes				2.100.600
9.7.0.0.00.0.0.0.0.0.	Transferências Correntes				2.100.600
9.7.1.0.00.0.0.0.0.0.	Transferências da União e de suas Entidades			1.800.400	
9.7.1.8.00.0.0.0.0.0.	Transferências da União - Específicas de Estados, DF e Municípios		1.800.400		
9.7.1.8.01.0.0.0.0.0.	Participação na Receita da União	1.800.100			
9.7.1.8.01.2.1.0.0.0.	Dedução de Receita do FPM – FUNDEB e Redutor Financeiro	1.800.000			
9.7.1.8.01.5.1.0.0.0.	Dedução de Receita para Formação do FUNDEB - ITR	100			
9.7.1.8.06.0.0.0.0.0.	Transferência Financeira do ICMS – Desoneração – L.C. Nº 87/96	300			
9.7.1.8.06.1.1.0.0.0.	Dedução de Receita para a Formação do FUNDEB - ICMS Desoneração - LC 87/96	300			
9.7.2.0.00.0.0.0.0.0.	Transferências dos Estados e do Distrito Federal e de suas Entidades			300.200	
9.7.2.8.00.0.0.0.0.0.	Transferências dos Estados - Específicas de Estados, DF e Municípios		300.200		
9.7.2.8.01.0.0.0.0.0.	Participação na Receita dos Estados	300.200			
9.7.2.8.01.1.1.0.0.0.	Dedução de Receita para a Formação do FUNDEB – ICMS	290.000			
9.7.2.8.01.2.1.0.0.0.	Dedução de Receita para Formação do FUNDEB - IPVA	10.000			
9.7.2.8.01.3.1.0.0.0.	Dedução de Receita para a Formação do FUNDEB - IPI – Exportação	200			
				1 - Total:	32.981.930
				1 - Total da Direta:	32.981.930
				2 - Total da Indireta:	0
				3 - Total (1 + 2):	32.981.930
				Total da Intra-Orçamentária:	0


CLAIR LEIFÃO MARTINS
 Contadora Geral
 CPF-477.984.084-87 CRC- PB
 4.39-5/O -7


INACIO MONTEIRO DE OLIVEIRA
 Sec. de Finanças


FRANCISCO CIRINO DA SILVA
 Prefeito



Cód. Receita Fonte de Recurso	Descrição da Receita	Alíneas e Sub-alíneas	Rúbricas e Sub-rúbricas	Fontes e Sub-fontes	Categories Econômicas e Sub-categorias Econômicas	%
1.0.0.0.0.0.0.0.0.0	Receitas Correntes				18.489.780	56
1.1.0.0.0.0.0.0.0.0	Receita Tributária				347.200	1
1.1.1.0.0.0.0.0.0.0	Impostos			343.200		1
1.1.1.3.0.0.0.0.0.0	Impostos sobre a Renda e Proventos de Qualquer Natureza		250.000			1
1.1.1.3.03.0.0.0.0.0.0	Imposto sobre a Renda - Retido na Fonte	250.000				1
1.1.1.3.03.1.1.01	Imposto de Renda Retido nas Fontes sobre os Rendimentos do Trabalho-IRRF	250.000				1
1001	Recursos Ordinários	150.000	60,00%			
1111	Receitas de Impostos e de Transferência de Impostos - Educação *	62.500	25,00%			
1211	Receitas de Impostos e de Transferência de Impostos - Saúde *	37.500	15,00%			
1.1.1.8.00.0.0.0.0.0.0	Impostos Específicos de Estados, DF e Municípios		93.200			0
1.1.1.8.01.0.0.0.0.0.0	Impostos sobre o Patrimônio para Estados/DF/Municípios		33.200			0
1.1.1.8.01.1.1.01	Imposto sobre a Propriedade Predial e Territorial Urbana	25.000				0
1001	Recursos Ordinários	15.000	60,00%			
1111	Receitas de Impostos e de Transferência de Impostos - Educação *	6.250	25,00%			
1211	Receitas de Impostos e de Transferência de Impostos - Saúde *	3.750	15,00%			
1.1.1.8.01.1.3.01	Receita da Dívida Ativa do Imposto sobre a Propriedade Predial e Territorial Urb	5.800				0
1001	Recursos Ordinários	3.480	60,00%			
1111	Receitas de Impostos e de Transferência de Impostos - Educação *	1.450	25,00%			
1211	Receitas de Impostos e de Transferência de Impostos - Saúde *	870	15,00%			
1.1.1.8.01.4.1.01	Imposto sobre Transmissão "Inter Vivos" de Bens Imóveis e de Direitos Reais sobr	2.400				0
1001	Recursos Ordinários	1.440	60,00%			
1111	Receitas de Impostos e de Transferência de Impostos - Educação *	600	25,00%			
1211	Receitas de Impostos e de Transferência de Impostos - Saúde *	360	15,00%			
1.1.1.8.02.0.0.0.0.0.0	Impostos sobre a Produção, Circulação de Mercadorias e Serviços		60.000			0
1.1.1.8.02.3.1.01	Imposto sobre Serviços de Qualquer Natureza-ISS		60.000			0
1001	Recursos Ordinários	36.000	60,00%			
1111	Receitas de Impostos e de Transferência de Impostos - Educação *	15.000	25,00%			
1211	Receitas de Impostos e de Transferência de Impostos - Saúde *	9.000	15,00%			
1.1.2.0.0.0.0.0.0.0	Taxas			4.000		0
1.1.2.1.02.0.0.0.0.0.0	Taxas de Fiscalização das Telecomunicações		4.000			0
1.1.2.1.02.2.1.01	Taxa de Licença para Funcionamento de Estabelecimentos Comerciais, Indústrias e Prestadoras de Servi		4.000			0
1001	Recursos Ordinários	4.000	100,00%			
1.3.0.0.0.0.0.0.0.0	Receita Patrimonial				18.000	0
1.3.2.0.0.0.0.0.0.0	Valores Mobiliários			18.000		0
1.3.2.1.00.0.0.0.0.0.0	Juros e Correções Monetárias		18.000			0



Cód. Receita	Descrição da Receita	Alíneas e Sub-alíneas	Rúblicas e Sub-rúblicas	Fontes e Sub-fontes	Fontes e Sub-fontes	Categorias Econômicas e Sub-categorias Econômicas	%
1.3.2.1.00.1.1.01	Receita de Remuneração de Depósitos Bancários de Recursos Vinculados – FUNDEB						
			1.000				0
1113	Transferências do FUNDEB 40%		1.000	100,00%			
1.3.2.1.00.1.1.02	Receita de Remuneração de Depósitos Bancários de Recursos Vinculados – Fundo de						
			6.000				0
1214	Transferências Fundo a Fundo de Recursos do SUS provenientes do Governo Federal - Bloco de Custeio d		6.000	100,00%			
1.3.2.1.00.1.1.03	Receita de Remuneração de Outros Depósitos Bancários de Recursos Vinculados						
			6.000				0
1001	Recursos Ordinários		6.000	100,00%			
1.3.2.1.00.1.1.04	Remuneração de Outros Depósitos de Recursos não vinculados						
			5.000				0
1001	Recursos Ordinários		5.000	100,00%			
1.6.0.0.00.0.0.00	Receita de Serviços					1.000	0
1.6.1.0.00.0.0.00	Serviços Administrativos e Comerciais Gerais			1.000			0
1.6.1.0.02.0.0.00	Inscrição em Concursos e Processos Seletivos	1.000					0
1.6.1.0.02.1.1.01	Serviços de Inscrição em Concursos Públicos						
		1.000					0
1001	Recursos Ordinários	1.000	100,00%				
1.7.0.0.00.0.0.00	Transferências Correntes					18.121.580	55
1.7.1.0.00.0.0.00	Transferências da União e de suas Entidades				14.052.652		43
1.7.1.8.00.0.0.00	Transferências da União - Específicas de Estados, DF e Municípios		14.052.652				43
1.7.1.8.01.0.0.00	Participação na Receita da União	9.790.500					30
1.7.1.8.01.2.1.01	Cota-Parte do Fundo de Participação dos Municípios-FPM	9.000.000					27
1001	Recursos Ordinários	6.105.220	67,84%				
1111	Receitas de Impostos e de Transferência de Impostos - Educação *	1.068.010	11,87%				
1211	Receitas de Impostos e de Transferência de Impostos - Saúde *	1.826.770	20,30%				
1.7.1.8.01.3.1.01	Cota-Parte do Fundo de Participação dos Municípios - 1% Cota entregue no mês de dezembro	400.000					1
1001	Recursos Ordinários	300.000	75,00%				
1111	Receitas de Impostos e de Transferência de Impostos - Educação *	100.000	25,00%				
1.7.1.8.01.4.1.01	Cota-Parte do Fundo de Participação dos Municípios- 1% Cota entregue no mês de julho	390.000					1
1001	Recursos Ordinários	292.500	75,00%				
1111	Receitas de Impostos e de Transferência de Impostos - Educação *	97.500	25,00%				
1.7.1.8.01.5.1.01	Cota-Parte do Imposto Sobre a Propriedade Territorial Rural-ITR	500					0
1001	Recursos Ordinários	400	80,00%				
1111	Receitas de Impostos e de Transferência de Impostos - Educação *	25	5,00%				
1211	Receitas de Impostos e de Transferência de Impostos - Saúde *	75	15,00%				
1.7.1.8.02.0.0.00	Transferência da Compensação Financeira pela Exploração de Recursos Naturais	136.080					0
1.7.1.8.02.6.1.01	Cota-Parte do Fundo Especial do Petróleo – FEP	134.000					0
1001	Recursos Ordinários	134.000	100,00%				
1.7.1.8.02.9.1.01	FEX - Outras Transferências decorrentes de Compensação Financeira pela Exploração de R	2.080					0
1001	Recursos Ordinários	2.080	100,00%				
1.7.1.8.03.0.0.00	Transferência de Recursos do Sistema Único de Saúde – SUS – Repasses Fundo a Fundo Bloco Custeio das Ações e Serviços	2.381.800					7



Cód. Receita Fonte de Recurso	Descrição da Receita	Alíneas e Sub-alíneas	Rúbricas e Sub-rúbricas	Fontes e Sub-fontes	Categories Econômicas e Sub-categorias Econômicas	%
1.7.1.8.03.1.1.01	Transferência de Recursos do SUS – Bloco de Atenção Primária	980.000				3
1214	Transferências Fundo a Fundo de Recursos do SUS provenientes do Governo Federal - Bloco de Custeio d	980.000	100,00%			
1.7.1.8.03.2.1.01	Transferência de Recursos do SUS – Bloco Atenção Especializada	20.000				0
1214	Transferências Fundo a Fundo de Recursos do SUS provenientes do Governo Federal - Bloco de Custeio d	20.000	100,00%			
1.7.1.8.03.3.1.03	Transferência de Recursos do SUS – Bloco Vigilância em Saúde	58.000				0
1214	Transferências Fundo a Fundo de Recursos do SUS provenientes do Governo Federal - Bloco de Custeio d	58.000	100,00%			
1.7.1.8.03.4.1.01	Assistência Farmacêutica	96.000				0
1214	Transferências Fundo a Fundo de Recursos do SUS provenientes do Governo Federal - Bloco de Custeio d	96.000	100,00%			
1.7.1.8.03.5.1.01	Transferência de Recursos do SUS - Gestão do SUS	40.000				0
1214	Transferências Fundo a Fundo de Recursos do SUS provenientes do Governo Federal - Bloco de Custeio d	40.000	100,00%			
1.7.1.8.03.9.1.01	Outros Programas do SUS	1.187.800				4
1214	Transferências Fundo a Fundo de Recursos do SUS provenientes do Governo Federal - Bloco de Custeio d	1.187.800	100,00%			
1.7.1.8.05.0.0.00	Transferências de Recursos do Fundo Nacional do Desenvolvimento da Educação – FNDE	264.200				1
1.7.1.8.05.1.1.01	Quota Municipal do Salário Educação - QSE	78.000				0
1120	Transferência do Salário-Educação	78.000	100,00%			
1.7.1.8.05.2.1.01	Programa Dinheiro Direto na Escola - PDDE	5.000				0
1121	Transferências de Recursos do FNDE Referentes ao Programa Dinheiro Direto na Escola (PDDE)	5.000	100,00%			
1.7.1.8.05.3.1.01	Programa Nacional de Alimentação Escolar - PNAE	46.200				0
1122	Transferências de Recursos do FNDE Referentes ao Programa Nacional de Alimentação Escolar (PNAE)	46.200	100,00%			
1.7.1.8.05.4.1.01	Programa Nacional de Apoio ao Transporte do Escolar - PNATE	35.000				0
1123	Transferências de Recursos do FNDE Referentes ao Programa Nacional de Apoio ao Transporte Escolar (P	35.000	100,00%			
1.7.1.8.05.9.1.01	Outras Programas do FNDE	100.000				0
1124	Outras Transferências de Recursos do FNDE	100.000	100,00%			
1.7.1.8.06.0.0.00	Transferência Financeira do ICMS – Desoneração – L.C. N° 87/96	1.500				0
1.7.1.8.06.1.1.01	Transferência Financeira do ICMS-Desoneração- L.C. N° 87/96	1.500				0
1001	Recursos Ordinários	1.200	80,00%			
1111	Receitas de Impostos e de Transferência de Impostos - Educação *	75	5,00%			
1211	Receitas de Impostos e de Transferência de Impostos - Saúde *	225	15,00%			
1.7.1.8.09.0.0.00	Transferências de Recursos de Complementação da União ao Fundo de Manutenção e Desenvolvimento da Educação Básica e de	123.572				0
1.7.1.8.09.1.1.01	Transferências de Recursos da Complementação do FUNDEB	123.572				0
1114	Transferências do FUNDEB 60% – Complementação da União	75.000	60,69%			
1115	Transferências do FUNDEB 40% – Complementação da União	48.572	39,31%			
1.7.1.8.12.0.0.00	Transferências de Recursos do Fundo Nacional de Assistência Social – FNAS	497.000				2
1.7.1.8.12.1.1.01	Programa Primeira Infância no SUAS - Criança Feliz	89.000				0
1311	Transferência de Recursos do Fundo Nacional de Assistência	89.000	100,00%			

**Prefeitura Municipal de Mãe D'água**

Secretaria Municipal de Finanças.

Departamento de Contabilidade - Orçamento-Programa de 2021 - R\$ 1,00

Quadro Detalhado da Receita Prevista por Conta de Receita e Fonte de Recurso - Q.D.R.

Fiscal e Seguridade

117

Cód. Receita Fonte de Recurso	Descrição da Receita	Alíneas e Sub-alíneas	Rúbricas e Sub-rúbricas	Fontes e Sub-fontes	Fontes e Sub-fontes	Categorias Econômicas e Sub-categorias Econômicas	%
	Social - FNAS						
1.7.1.8.12.1.1.02	Piso Básico Fixo-PAIF						
		97.750					0
1311	Transferência de Recursos do Fundo Nacional de Assistência Social - FNAS	97.750	100,00%				
1.7.1.8.12.1.1.03	Piso Básico Variável - SCFV						
		97.750					0
1311	Transferência de Recursos do Fundo Nacional de Assistência Social - FNAS	97.750	100,00%				
1.7.1.8.12.1.1.04	Índice de Gestão Descentralizada-IGDBF						
		28.000					0
1311	Transferência de Recursos do Fundo Nacional de Assistência Social - FNAS	28.000	100,00%				
1.7.1.8.12.1.1.05	Piso Fixo de Média Complexiidade PFMC - PSE - PAEFI CREAS						
		85.000					0
1311	Transferência de Recursos do Fundo Nacional de Assistência Social - FNAS	85.000	100,00%				
1.7.1.8.12.1.1.06	Índice de Gestão Descentralizada do Suas - IGD- SUAS						
		18.000					0
1311	Transferência de Recursos do Fundo Nacional de Assistência Social - FNAS	18.000	100,00%				
1.7.1.8.12.1.1.07	Outras Transferências de Recursos do FNAS						
		81.500					0
1311	Transferência de Recursos do Fundo Nacional de Assistência Social - FNAS	81.500	100,00%				
1.7.1.8.99.0.0.00	Outras Transferências da União						
		858.000					3
1.7.1.8.99.1.1.00	Outras Transferências da União						
		800.000					2
1001	Recursos Ordinários	800.000	100,00%				
1.7.1.8.99.1.1.01	Outras Transferências da União-PFEC I -LC 173/2020						
		58.000					0
1992	Auxílio Financeiro da União aos Municípios (Saúde e Assistência Social) - inciso I do Art. 5º da LC	58.000	100,00%				
1.7.2.0.00.0.0.00	Transferências dos Estados e do Distrito Federal e de suas Entidades				1.607.500		5
1.7.2.8.00.0.0.00	Transferências dos Estados - Específicas de Estados, DF e Municípios				1.607.500		5
1.7.2.8.01.0.0.00	Participação na Receita dos Estados						
		1.509.000					5
1.7.2.8.01.1.1.01	Cota-Parte do ICMS						
		1.450.000					4
1001	Recursos Ordinários	1.160.000	80,00%				
1111	Receitas de Impostos e de Transferência de Impostos - Educação *	72.500	5,00%				
1211	Receitas de Impostos e de Transferência de Impostos - Saúde *	217.500	15,00%				
1.7.2.8.01.2.1.01	Cota-Parte do IPVA						
		50.000					0
1001	Recursos Ordinários	40.000	80,00%				
1111	Receitas de Impostos e de Transferência de Impostos - Educação *	2.500	5,00%				
1211	Receitas de Impostos e de Transferência de Impostos - Saúde *	7.500	15,00%				
1.7.2.8.01.3.1.01	Cota-Parte do IPI sobre Exportação						
		1.000					0
1001	Recursos Ordinários	800	80,00%				
1111	Receitas de Impostos e de Transferência de Impostos - Educação *	50	5,00%				
1211	Receitas de Impostos e de Transferência de Impostos - Saúde *	150	15,00%				
1.7.2.8.01.4.1.01	Cota-Parte da Contribuição de Intervenção no Domínio Econômico - CIDE						
		8.000					0
1610	Recursos da CIDE	8.000	100,00%				
1.7.2.8.02.0.0.00	Transferência da Cota-parte da Compensação Financeira (25%)						
		500					0



Cód. Receita	Descrição da Receita	Alíneas e Sub-alíneas	Rúbricas e Sub-rúbricas	Fontes e Sub-fontes	Fontes e Sub-fontes	Categorias Econômicas e Sub-categorias Econômicas	%
1.7.2.8.02.2.1.00	Cota-parte da Compensação Financeira de Recursos Minerais - CFEM	500					0
1001	Recursos Ordinários	500	100,00%				
1.7.2.8.03.0.0.00	Transferência de Recursos do Estado para Programas de Saúde – Repasse Fundo a Fundo	20.000					0
1.7.2.8.03.1.1.01	Transferência de Recursos do Estado para Programas de Saúde – Repasse Fundo a Fu	20.000					0
1214	Transferências Fundo a Fundo de Recursos do SUS provenientes do Governo Federal - Bloco de Custeio d	20.000	100,00%				
1.7.2.8.07.0.0.00	Transferências de Estados destinadas à Assistência Social	38.000					0
1.7.2.8.07.1.1.01	Transferência do Fundo Estadual de Assistência Social - FEAS (Co-Financiamento)	38.000					0
1311	Transferência de Recursos do Fundo Nacional de Assistência Social - FNAS	38.000	100,00%				
1.7.2.8.10.0.0.00	Transferência de Convênios dos Estados e do Distrito Federal e de Suas Entidades	40.000					0
1.7.2.8.10.2.1.01	Transferências de Convênio dos Estados Destinadas a Programas de Educação	40.000					0
1520	Outras Transferências de Convênios ou Contratos de Repasse dos Estados	40.000	100,00%				
1.7.5.0.00.0.0.00	Transferências de Outras Instituições Públicas				2.461.428		7
1.7.5.8.00.0.0.00	Transferências de Outras Instituições Públicas - Específicas de Estados, DF e Municípios				2.461.428		7
1.7.5.8.01.0.0.00	Transferências de Recursos do Fundo de Manutenção e Desenvolvimento da Educação Básica e de Valorização dos Profissionais da	2.461.428					7
1.7.5.8.01.1.1.01	Transferências de Recursos do FUNDEB	2.461.428					7
1112	Transferências do FUNDEB 60%	1.792.000	72,80%				
1113	Transferências do FUNDEB 40%	669.428	27,20%				
1.9.0.0.00.0.0.00	Outras Receitas Correntes					2.000	0
1.9.2.0.00.0.0.00	Indenizações, Restituições e Ressarcimentos				1.000		0
1.9.2.2.00.0.0.00	Restituições				1.000		0
1.9.2.2.99.0.0.00	Outras Restituições	1.000					0
1.9.2.2.99.1.1.01	Outras Restituições	1.000					0
1001	Recursos Ordinários	1.000	100,00%				
1.9.9.0.00.0.0.00	Demais Receitas Correntes				1.000		0
1.9.9.0.99.0.0.00	Outras Receitas	1.000					0
1.9.9.0.99.1.1.01	Outras Receitas	1.000					0
1001	Recursos Ordinários	1.000	100,00%				
2.0.0.0.00.0.0.00	Receitas de Capital					16.592.750	50
2.4.0.0.00.0.0.00	Transferências de Capital					16.592.750	50
2.4.1.0.00.0.0.00	Transferências da União e de suas Entidades				16.107.750		49
2.4.1.8.00.0.0.00	Transferências da União - Específicas de Estados, DF e Municípios				16.107.750		49
2.4.1.8.04.0.0.00	Transferências de Recursos do Sistema Único de Saúde – SUS - Bloco Investimentos na Rede de Serviços Públicos de Saúde	800.000					2
2.4.1.8.04.1.1.00	Transferências de Recursos do Sistema Único de Saúde – Atenção Básica - Investimento	600.000					2
1215	Transferências Fundo a Fundo de Recursos do SUS	600.000	100,00%				



Cód. Receita	Descrição da Receita	Alíneas e Sub-alíneas	Rúbricas e Sub-rúbricas	Fontes e Sub-fontes	Categorias Econômicas e Sub-categorias Econômicas	%
	provenientes do Governo Federal - Bloco de Investime					
2.4.1.8.04.2.1.00	Transferências de Recursos do Sistema Único de Saúde – Atenção Especializada - MAC - Investimento	200.000				1
1215	Transferências Fundo a Fundo de Recursos do SUS provenientes do Governo Federal - Bloco de Investime	200.000	100,00%			
2.4.1.8.05.0.0.00	Transferências de Recursos Destinados a Programas de Educação	800.000				2
2.4.1.8.05.1.1.01	Transferências de Recursos Destinados a Programas de Educação	800.000				2
1124	Outras Transferências de Recursos do FNDE	800.000	100,00%			
2.4.1.8.10.0.0.00	Transferência de Convênios da União e de suas Entidades	14.007.750				42
2.4.1.8.10.1.1.01	Transferências de Convênio da União - FUNASA	2.360.000				7
1220	Transferências de Convênios destinadas à Saúde	2.360.000	100,00%			
2.4.1.8.10.9.1.01	Transferências de Convênio da União destinadas a Programas de Turismo	1.600.000				5
1510	Outras Transferências de Convênios ou Contratos de Repasse da União	1.600.000	100,00%			
2.4.1.8.10.9.1.04	Transferências de Convênio da União - Ministério da Agricultura Pecuária e Abastecimento	757.000				2
1510	Outras Transferências de Convênios ou Contratos de Repasse da União	757.000	100,00%			
2.4.1.8.10.9.1.05	Transferências de Convênio da União para os Programas da Assistência Social	500.000				2
1312	Transferências de Convênios - Assistência Social	500.000	100,00%			
2.4.1.8.10.9.1.06	Convênio da União - Ministério dos Espotes	1.000.000				3
1510	Outras Transferências de Convênios ou Contratos de Repasse da União	1.000.000	100,00%			
2.4.1.8.10.9.1.07	Transferências de Convênio da União - Ministério do Desenvolvimento Regional	7.790.750				24
1510	Outras Transferências de Convênios ou Contratos de Repasse da União	7.790.750	100,00%			
2.4.1.8.12.0.0.00	Transferências de Recursos do Fundo Nacional de Assistência Social – FNAS	500.000				2
2.4.1.8.12.1.1.01	Transferências de Recursos do Fundo Nacional de Assistência Social – FNAS	500.000				2
1311	Transferência de Recursos do Fundo Nacional de Assistência Social - FNAS	500.000	100,00%			
2.4.2.0.00.0.0.00	Transferências dos Estados e do Distrito Federal e de suas Entidades			485.000		1
2.4.2.8.00.0.0.00	Transferências dos Estados, Distrito Federal, e de suas Entidades			485.000		1
2.4.2.8.10.0.0.00	Transferências de Convênios dos Estados e do Distrito Federal e de suas Entidades	485.000				1
2.4.2.8.10.1.1.00	Transferências de Convênio dos Estados para o Sistema Único de Saúde – SUS	185.000				1
1213	Transferências Fundo a Fundo de Recursos do SUS provenientes do Governo Estadual	185.000	100,00%			
2.4.2.8.10.2.1.01	Transferências de Convênio dos Estados destinadas a Programas de Educação	300.000				1
1520	Outras Transferências de Convênios ou Contratos de Repasse dos Estados	300.000	100,00%			
9.0.0.0.00.0.0.00	Receitas Correntes				2.100.600	6
9.7.0.0.00.0.0.00	Transferências Correntes				2.100.600	6
9.7.1.0.00.0.0.00	Transferências da União e de suas Entidades			1.800.400		5
9.7.1.8.00.0.0.00	Transferências da União - Específicas de Estados, DF e Municípios			1.800.400		5
9.7.1.8.01.0.0.00	Participação na Receita da União	1.800.100				5



Prefeitura Municipal de Mãe D'água

Secretaria Municipal de Finanças.

Departamento de Contabilidade - Orçamento-Programa de 2021 - R\$ 1,00

Fiscal e Seguridade

Quadro Detalhado da Receita Prevista por Conta de Receita e Fonte de Recurso - Q.D.R.

Cód. Receita Fonte de Recurso	Descrição da Receita	Alíneas e Sub-alíneas	Rúbricas e Sub-rúbricas	Fontes e Sub-fontes	Fontes e Sub-fontes	Categorias Econômicas e Sub-categorias Econômicas	%
9.7.1.8.01.2.1.01	Dedução de Receita do FPM – FUNDEB e Redutor Financeiro						
		1.800.000					5
1001	Recursos Ordinários	1.800.000	100,00%				
9.7.1.8.01.5.1.01	Dedução de Receita para Formação do FUNDEB - ITR						
		100					0
1001	Recursos Ordinários	100	100,00%				
9.7.1.8.06.0.0.00	Transferência Financeira do ICMS – Desoneração – L.C. Nº 87/96						
		300					0
9.7.1.8.06.1.1.01	Dedução de Receita para a Formação do FUNDEB - ICMS Desoneração - LC 87/96						
		300					0
1001	Recursos Ordinários	300	100,00%				
9.7.2.0.00.0.0.00	Transferências dos Estados e do Distrito Federal e de suas Entidades				300.200		1
9.7.2.8.00.0.0.00	Transferências dos Estados - Específicas de Estados, DF e Municípios				300.200		1
9.7.2.8.01.0.0.00	Participação na Receita dos Estados						
		300.200					1
9.7.2.8.01.1.1.01	Dedução de Receita para a Formação do FUNDEB – ICMS						
		290.000					1
1001	Recursos Ordinários	290.000	100,00%				
9.7.2.8.01.2.1.01	Dedução de Receita para Formação do FUNDEB - IPVA						
		10.000					0
1001	Recursos Ordinários	10.000	100,00%				
9.7.2.8.01.3.1.01	Dedução de Receita para a Formação do FUNDEB - IPI – Exportação						
		200					0
1001	Recursos Ordinários	200	100,00%				
					1 - Total da Direta:	32.981.930	
					2 - Total da Indireta:	0	
					3 - Total (1 + 2):	32.981.930	
					Total da Intra-Orçamentária:	0	


 CLAIR LEFFAO MARTINS
 Contadora Geral
 CPF-477.984.084-87 CRC- PB
 4.39-5/O -7


 INACIO MONTEIRO DE
 OLIVEIRA
 Sec. de Finanças


 FRANCISCO CIRINO DA
 SILVA
 Prefeito



Prefeitura Municipal de Mãe D'água

Secretaria Municipal de Finanças.

Departamento de Contabilidade - Orçamento-Programa de 2021 - R\$ 1,00

Demonstrativo da Receita por Fonte de Recurso

121

Código	Descrição da Fonte de Recurso	Esfera	Total	Direta	Indireta	%
1001	Recursos Ordinários					
		Total:	6.960.020	6.960.020	0	21
		Fiscal:	6.960.020	6.960.020	0	
		Seguridade:	0	0	0	
1111	Receitas de Impostos e de Transferência de Impostos - Educação *					
		Total:	1.426.460	1.426.460	0	4
		Fiscal:	1.426.460	1.426.460	0	
		Seguridade:	0	0	0	
1112	Transferências do FUNDEB 60%					
		Total:	1.792.000	1.792.000	0	5
		Fiscal:	1.792.000	1.792.000	0	
		Seguridade:	0	0	0	
1113	Transferências do FUNDEB 40%					
		Total:	670.428	670.428	0	2
		Fiscal:	670.428	670.428	0	
		Seguridade:	0	0	0	
1114	Transferências do FUNDEB 60% – Complementação da União					
		Total:	75.000	75.000	0	0
		Fiscal:	75.000	75.000	0	
		Seguridade:	0	0	0	
1115	Transferências do FUNDEB 40% – Complementação da União					
		Total:	48.572	48.572	0	0
		Fiscal:	48.572	48.572	0	
		Seguridade:	0	0	0	
1120	Transferência do Salário-Educação					
		Total:	78.000	78.000	0	0
		Fiscal:	78.000	78.000	0	
		Seguridade:	0	0	0	
1121	Transferências de Recursos do FNDE Referentes ao Programa Dinheiro Direto na Escola (PDDE)					
		Total:	5.000	5.000	0	0
		Fiscal:	5.000	5.000	0	
		Seguridade:	0	0	0	
1122	Transferências de Recursos do FNDE Referentes ao Programa Nacional de Alimentação Escolar (PNAE)					
		Total:	46.200	46.200	0	0
		Fiscal:	46.200	46.200	0	
		Seguridade:	0	0	0	
1123	Transferências de Recursos do FNDE Referentes ao Programa Nacional de Apoio ao Transporte Escolar (P					
		Total:	35.000	35.000	0	0
		Fiscal:	35.000	35.000	0	
		Seguridade:	0	0	0	
1124	Outras Transferências de Recursos do FNDE					
		Total:	900.000	900.000	0	3
		Fiscal:	900.000	900.000	0	
		Seguridade:	0	0	0	
1211	Receitas de Impostos e de Transferência de Impostos - Saúde *					
		Total:	2.103.700	2.103.700	0	6
		Fiscal:	2.103.700	2.103.700	0	
		Seguridade:	0	0	0	
1213	Transferências Fundo a Fundo de Recursos do SUS provenientes do Governo Estadual					
		Total:	185.000	185.000	0	1
		Fiscal:	0	0	0	
		Seguridade:	185.000	185.000	0	



Prefeitura Municipal de Mãe D'água

Secretaria Municipal de Finanças.

Departamento de Contabilidade - Orçamento-Programa de 2021 - R\$ 1,00

Demonstrativo da Receita por Fonte de Recurso

122

Código	Descrição da Fonte de Recurso	Esfera	Total	Direta	Indireta	%
1214	Transferências Fundo a Fundo de Recursos do SUS provenientes do Governo Federal - Bloco de Custeio d	Total:	2.407.800	2.407.800	0	7
		Fiscal:	0	0	0	
		Seguridade:	2.407.800	2.407.800	0	
1215	Transferências Fundo a Fundo de Recursos do SUS provenientes do Governo Federal - Bloco de Investime	Total:	800.000	800.000	0	2
		Fiscal:	0	0	0	
		Seguridade:	800.000	800.000	0	
1220	Transferências de Convênios destinadas à Saúde	Total:	2.360.000	2.360.000	0	7
		Fiscal:	0	0	0	
		Seguridade:	2.360.000	2.360.000	0	
1311	Transferência de Recursos do Fundo Nacional de Assistência Social - FNAS	Total:	1.035.000	1.035.000	0	3
		Fiscal:	0	0	0	
		Seguridade:	1.035.000	1.035.000	0	
1312	Transferências de Convênios - Assistência Social	Total:	500.000	500.000	0	2
		Fiscal:	0	0	0	
		Seguridade:	500.000	500.000	0	
1510	Outras Transferências de Convênios ou Contratos de Repasse da União	Total:	11.147.750	11.147.750	0	34
		Fiscal:	11.147.750	11.147.750	0	
		Seguridade:	0	0	0	
1520	Outras Transferências de Convênios ou Contratos de Repasse dos Estados	Total:	340.000	340.000	0	1
		Fiscal:	340.000	340.000	0	
		Seguridade:	0	0	0	
1610	Recursos da CIDE	Total:	8.000	8.000	0	0
		Fiscal:	8.000	8.000	0	
		Seguridade:	0	0	0	
1992	Auxílio Financeiro da União aos Municípios (Saúde e Assistência Social) - inciso I do Art. 5º da LC	Total:	58.000	58.000	0	0
		Fiscal:	58.000	58.000	0	
		Seguridade:	0	0	0	
		1 - Fiscal:	25.694.130	25.694.130	0	
		2 - Seguridade:	7.287.800	7.287.800	0	
		3 - Total (1 + 2):	32.981.930	32.981.930	0	
		Intra-Orçamentária:	0	0	0	


CLAIR LEFFÃO MARTINS
Contadora Geral
CPF-477.984.084-87 CRC- PB
4.39-5/O -7


INÁCIO MONTEIRO DE
OLIVEIRA
Sec. de Finanças


FRANCISCO CIRINO DA
SILVA
Prefeito

**Prefeitura Municipal de Mãe D'água**

Secretaria Municipal de Finanças.

Departamento de Contabilidade - Orçamento-Programa de 2021 - R\$ 1,00

Resumo Geral da Despesa

Cód. Despesa	Descrição da Despesa	Esfera	Total	Direta	Indireta	%
3000.00	DESPESAS CORRENTES					
		Total:	14.786.480	14.786.480	0	45
		Fiscal:	9.429.680	9.429.680	0	
		Seguridade:	5.356.800	5.356.800	0	
3100.00	PESSOAL E ENCARGOS SOCIAIS					
		Total:	8.941.000	8.941.000	0	27
		Fiscal:	6.065.000	6.065.000	0	
		Seguridade:	2.876.000	2.876.000	0	
3300.00	OUTRAS DESPESAS CORRENTES					
		Total:	5.845.480	5.845.480	0	18
		Fiscal:	3.364.680	3.364.680	0	
		Seguridade:	2.480.800	2.480.800	0	
4000.00	DESPESAS DE CAPITAL					
		Total:	18.032.450	18.032.450	0	55
		Fiscal:	13.184.750	13.184.750	0	
		Seguridade:	4.847.700	4.847.700	0	
4400.00	INVESTIMENTOS					
		Total:	17.887.450	17.887.450	0	54
		Fiscal:	13.039.750	13.039.750	0	
		Seguridade:	4.847.700	4.847.700	0	
4500.00	INVERSÕES FINANCEIRAS					
		Total:	60.000	60.000	0	0
		Fiscal:	60.000	60.000	0	
		Seguridade:	0	0	0	
4600.00	AMORTIZAÇÃO DA DÍVIDA					
		Total:	85.000	85.000	0	0
		Fiscal:	85.000	85.000	0	
		Seguridade:	0	0	0	
9000.00	Reserva de Contingência					
		Total:	163.000	163.000	0	0
		Fiscal:	163.000	163.000	0	
		Seguridade:	0	0	0	
9900.00	Reserva de Contingência					
		Total:	163.000	163.000	0	0
		Fiscal:	163.000	163.000	0	
		Seguridade:	0	0	0	
		1 - Fiscal:	22.777.430	22.777.430	0	
		2 - Seguridade:	10.204.500	10.204.500	0	
		3 - Total (1 + 2):	32.981.930	32.981.930	0	
		Intra-Orçamentária:	0	0	0	


CLAIR LEFFÃO MARTINS
 Contadora Geral
 CPF-477.984.084-87 CRC- PB
 4.39-5/O -7







Prefeitura Municipal de Mãe D'água

Secretaria Municipal de Finanças.

Departamento de Contabilidade - Orçamento-Programa de 2021 - R\$ 1,00

Resumo Geral da Despesa

124

Cód. Despesa	Descrição da Despesa	Esfera	Total	Direta	Indireta	%
--------------	----------------------	--------	-------	--------	----------	---

INÁCIO MONTEIRO DE
OLIVEIRA
Sec. de Finanças

FRANCISCO CIRINO DA
SILVA
Prefeito



Cód. Despesa	Descrição da Despesa	Desdobramento	Elemento	Categorias e Sub-categorias Econômicas	%
3000.00	DESPESAS CORRENTES				
		Total:		14.786.480	45
		Direta:		14.786.480	
		Indireta:			
3100.00	PESSOAL E ENCARGOS SOCIAIS				
		Total:	8.941.000		27
		Direta:	8.941.000		
		Indireta:			
3190.00	Aplicações Diretas				
		Total:	8.941.000		27
		Direta:	8.941.000		
		Indireta:			
3190.04	Contratação por Tempo Determinado				
		Total:	322.500		1
		Direta:	322.500		
		Indireta:			
3190.11	Vencimentos e Vantagens Fixas - Pessoal Civil				
		Total:	7.043.500		21
		Direta:	7.043.500		
		Indireta:			
3190.13	Obrigações Patronais				
		Total:	1.102.000		3
		Direta:	1.102.000		
		Indireta:			
3190.16	Outras Despesas Variáveis - Pessoal Civil				
		Total:	442.000		1
		Direta:	442.000		
		Indireta:			
3190.91	Sentenças Judiciais				
		Total:	2.000		0
		Direta:	2.000		
		Indireta:			
3190.92	Despesas de Exercícios Anteriores				
		Total:	29.000		0
		Direta:	29.000		
		Indireta:			
3300.00	OUTRAS DESPESAS CORRENTES				
		Total:	5.845.480		18
		Direta:	5.845.480		
		Indireta:			
3350.00	Transferências a Instituições Privadas sem Fins Lucrativos				
		Total:	82.000		0
		Direta:	82.000		
		Indireta:			
3350.41	Contribuições				
		Total:	61.000		0
		Direta:	61.000		
		Indireta:			



Cód. Despesa	Descrição da Despesa	Desdobramento	Elemento	Categorias e Sub-categorias Econômicas	%
3350.43	Subvenções Sociais	Total:	21.000		0
		Direta:	21.000		
		Indireta:			
3371.00	Transferências a Consórcios Públicos	Total:	1.000		0
		Direta:	1.000		
		Indireta:			
3371.41	Contribuições	Total:	1.000		0
		Direta:	1.000		
		Indireta:			
3390.00	Aplicações Diretas	Total:	5.762.480		17
		Direta:	5.762.480		
		Indireta:			
3390.04	Contratação por Tempo Determinado	Total:	500		0
		Direta:	500		
		Indireta:			
3390.14	Diárias - Civil	Total:	46.000		0
		Direta:	46.000		
		Indireta:			
3390.18	Auxílio Financeiro a Estudantes	Total:	4.000		0
		Direta:	4.000		
		Indireta:			
3390.19	Auxílio-Fardamento	Total:	500		0
		Direta:	500		
		Indireta:			
3390.30	Material de Consumo	Total:	1.875.160		6
		Direta:	1.875.160		
		Indireta:			
3390.31	Premiações Culturais, Artísticas, Científicas, Desportivas e Outras (6)(I)	Total:	8.000		0
		Direta:	8.000		
		Indireta:			
3390.32	Material, Bem ou Serviço para Distribuição Gratuita	Total:	194.800		1
		Direta:	194.800		
		Indireta:			
3390.33	Passagens e Despesas com Locomoção	Total:	28.000		0
		Direta:	28.000		
		Indireta:			



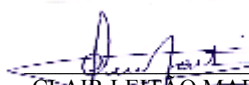
Cód. Despesa	Descrição da Despesa	Desdobramento	Elemento	Categorias e Sub-categorias Econômicas	%
3390.35	Serviços de Consultoria	Total:	372.500		1
		Direta:	372.500		
		Indireta:			
3390.36	Outros Serviços de Terceiros - Pessoa Física	Total:	1.000.500		3
		Direta:	1.000.500		
		Indireta:			
3390.39	Outros Serviços de Terceiros - Pessoa Jurídica	Total:	1.628.420		5
		Direta:	1.628.420		
		Indireta:			
3390.40	Serviços de Tecnologia da Informação e Comunicação-Pessoa Jurídica	Total:	147.500		0
		Direta:	147.500		
		Indireta:			
3390.41	Contribuições	Total:	13.500		0
		Direta:	13.500		
		Indireta:			
3390.47	Obrigações Tributárias e Contributivas	Total:	194.600		1
		Direta:	194.600		
		Indireta:			
3390.48	Outros Auxílios Financeiros a Pessoas Físicas	Total:	14.500		0
		Direta:	14.500		
		Indireta:			
3390.91	Sentenças Judiciais	Total:	2.500		0
		Direta:	2.500		
		Indireta:			
3390.92	Despesas de Exercícios Anteriores	Total:	127.500		0
		Direta:	127.500		
		Indireta:			
3390.93	Indenizações e Restituições	Total:	104.000		0
		Direta:	104.000		
		Indireta:			
4000.00	DESPESAS DE CAPITAL	Total:		18.032.450	55
		Direta:		18.032.450	
		Indireta:			
4400.00	INVESTIMENTOS	Total:	17.887.450		54
		Direta:	17.887.450		
		Indireta:			



Cód. Despesa	Descrição da Despesa	Desdobramento	Elemento	Categorias e Sub-categorias Econômicas	%
4490.00	Aplicações Diretas	Total:			54
		Direta:	17.887.450		
		Indireta:			
4490.51	Obras e Instalações	Total:			48
		Direta:	15.886.950		
		Indireta:			
4490.52	Equipamentos e Material Permanente	Total:			6
		Direta:	1.915.500		
		Indireta:			
4490.61	Aquisição de Imóveis	Total:			0
		Direta:	85.000		
		Indireta:			
4500.00	INVERSÕES FINANCEIRAS	Total:		60.000	0
		Direta:		60.000	
		Indireta:			
4590.00	Aplicações Diretas	Total:			0
		Direta:	60.000		
		Indireta:			
4590.61	Aquisição de Imóveis	Total:			0
		Direta:	60.000		
		Indireta:			
4600.00	AMORTIZAÇÃO DA DÍVIDA	Total:		85.000	0
		Direta:		85.000	
		Indireta:			
4690.00	Aplicações Diretas	Total:			0
		Direta:	85.000		
		Indireta:			
4690.71	Principal da Dívida Contratual Resgatado	Total:			0
		Direta:	50.000		
		Indireta:			
4690.91	Sentenças Judiciais	Total:			0
		Direta:	35.000		
		Indireta:			
9000.00	Reserva de Contingência	Total:			0
		Direta:		163.000	
		Indireta:		163.000	



Cód. Despesa	Descrição da Despesa	Desdobramento	Elemento	Categorias e Sub-categorias Econômicas	%
9900.00	Reserva de Contingência				
		Total:	163.000		0
		Direta:	163.000		
		Indireta:			
9990.00	Reserva de Contingência				
		Total:	163.000		0
		Direta:	163.000		
		Indireta:			
9990.99	Reserva de Contingência				
		Total:	163.000		0
		Direta:	163.000		
		Indireta:			
				1 - Total da Direta:	32.981.930
				2 - Total da Indireta:	0
				3 - Total (1 + 2):	32.981.930
				Total da Intra-Orçamentária:	0


CLAIR LEIFÃO MARTINS
Contadora Geral
CPF-477.984.084-87 CRC- PB
4.39-5/O -7


INACIO MONTEIRO DE
OLIVEIRA
Sec. de Finanças


FRANCISCO CIRINO DA
SILVA
Prefeito



Cód. Despesa	Descrição da Despesa	Desdobramento	Elemento	Categorias e Sub-categorias Econômicas	%
3000.00	DESPESAS CORRENTES				
		Total:		9.429.680	29
		Direta:		9.429.680	
		Indireta:			
3100.00	PESSOAL E ENCARGOS SOCIAIS				
		Total:	6.065.000		18
		Direta:	6.065.000		
		Indireta:			
3190.00	Aplicações Diretas				
		Total:	6.065.000		18
		Direta:	6.065.000		
		Indireta:			
3190.04	Contratação por Tempo Determinado				
		Total:	74.000		0
		Direta:	74.000		
		Indireta:			
3190.11	Vencimentos e Vantagens Fixas - Pessoal Civil				
		Total:	4.951.000		15
		Direta:	4.951.000		
		Indireta:			
3190.13	Obrigações Patronais				
		Total:	807.500		2
		Direta:	807.500		
		Indireta:			
3190.16	Outras Despesas Variáveis - Pessoal Civil				
		Total:	212.000		1
		Direta:	212.000		
		Indireta:			
3190.91	Sentenças Judiciais				
		Total:	1.000		0
		Direta:	1.000		
		Indireta:			
3190.92	Despesas de Exercícios Anteriores				
		Total:	19.500		0
		Direta:	19.500		
		Indireta:			
3300.00	OUTRAS DESPESAS CORRENTES				
		Total:	3.364.680		10
		Direta:	3.364.680		
		Indireta:			
3350.00	Transferências a Instituições Privadas sem Fins Lucrativos				
		Total:	78.000		0
		Direta:	78.000		
		Indireta:			
3350.41	Contribuições				
		Total:	58.000		0
		Direta:	58.000		
		Indireta:			



Cód. Despesa	Descrição da Despesa	Desdobramento	Elemento	Categorias e Sub-categorias Econômicas	%
3350.43	Subvenções Sociais	Total:	20.000		0
		Direta:	20.000		
		Indireta:			
3390.00	Aplicações Diretas	Total:	3.286.680		10
		Direta:	3.286.680		
		Indireta:			
3390.14	Diárias - Civil	Total:	22.000		0
		Direta:	22.000		
		Indireta:			
3390.18	Auxílio Financeiro a Estudantes	Total:	2.500		0
		Direta:	2.500		
		Indireta:			
3390.19	Auxílio-Fardamento	Total:	500		0
		Direta:	500		
		Indireta:			
3390.30	Material de Consumo	Total:	789.160		2
		Direta:	789.160		
		Indireta:			
3390.31	Premiações Culturais, Artísticas, Científicas, Desportivas e Outras (6)(I)	Total:	3.500		0
		Direta:	3.500		
		Indireta:			
3390.32	Material, Bem ou Serviço para Distribuição Gratuita	Total:	7.500		0
		Direta:	7.500		
		Indireta:			
3390.33	Passagens e Despesas com Locomoção	Total:	8.000		0
		Direta:	8.000		
		Indireta:			
3390.35	Serviços de Consultoria	Total:	334.000		1
		Direta:	334.000		
		Indireta:			
3390.36	Outros Serviços de Terceiros - Pessoa Física	Total:	619.000		2
		Direta:	619.000		
		Indireta:			
3390.39	Outros Serviços de Terceiros - Pessoa Jurídica	Total:	1.024.920		3
		Direta:	1.024.920		
		Indireta:			



Cód. Despesa	Descrição da Despesa	Desdobramento	Elemento	Categorias e Sub-categorias Econômicas	%
3390.40	Serviços de Tecnologia da Informação e Comunicação-Pessoa Jurídica	Total:	125.000		0
		Direta:	125.000		
		Indireta:			
3390.41	Contribuições	Total:	12.500		0
		Direta:	12.500		
		Indireta:			
3390.47	Obrigações Tributárias e Contributivas	Total:	175.600		1
		Direta:	175.600		
		Indireta:			
3390.91	Sentenças Judiciais	Total:	1.000		0
		Direta:	1.000		
		Indireta:			
3390.92	Despesas de Exercícios Anteriores	Total:	91.000		0
		Direta:	91.000		
		Indireta:			
3390.93	Indenizações e Restituições	Total:	70.500		0
		Direta:	70.500		
		Indireta:			
4000.00	DESPESAS DE CAPITAL	Total:		13.184.750	40
		Direta:		13.184.750	
		Indireta:			
4400.00	INVESTIMENTOS	Total:	13.039.750		40
		Direta:	13.039.750		
		Indireta:			
4490.00	Aplicações Diretas	Total:	13.039.750		40
		Direta:	13.039.750		
		Indireta:			
4490.51	Obras e Instalações	Total:	12.045.750		37
		Direta:	12.045.750		
		Indireta:			
4490.52	Equipamentos e Material Permanente	Total:	924.000		3
		Direta:	924.000		
		Indireta:			
4490.61	Aquisição de Imóveis	Total:	70.000		0
		Direta:	70.000		
		Indireta:			



Cód. Despesa	Descrição da Despesa	Desdobramento	Elemento	Categorias e Sub-categorias Econômicas	%
4500.00	INVERSÕES FINANCEIRAS				
		Total:	60.000		0
		Direta:	60.000		
		Indireta:			
4590.00	Aplicações Diretas				
		Total:	60.000		0
		Direta:	60.000		
		Indireta:			
4590.61	Aquisição de Imóveis				
		Total:	60.000		0
		Direta:	60.000		
		Indireta:			
4600.00	AMORTIZAÇÃO DA DÍVIDA				
		Total:	85.000		0
		Direta:	85.000		
		Indireta:			
4690.00	Aplicações Diretas				
		Total:	85.000		0
		Direta:	85.000		
		Indireta:			
4690.71	Principal da Dívida Contratual Resgatado				
		Total:	50.000		0
		Direta:	50.000		
		Indireta:			
4690.91	Sentenças Judiciais				
		Total:	35.000		0
		Direta:	35.000		
		Indireta:			
9000.00	Reserva de Contingência				
		Total:		163.000	0
		Direta:		163.000	
		Indireta:			
9900.00	Reserva de Contingência				
		Total:	163.000		0
		Direta:	163.000		
		Indireta:			
9990.00	Reserva de Contingência				
		Total:	163.000		0
		Direta:	163.000		
		Indireta:			
9990.99	Reserva de Contingência				
		Total:	163.000		0
		Direta:	163.000		
		Indireta:			

1 - Total da Direta: 22.777.430
2 - Total da Indireta: 0
3 - Total (1 + 2): 22.777.430
Total da Intra-Orçamentária: 0



Prefeitura Municipal de Mãe D'água

Secretaria Municipal de Finanças.

Departamento de Contabilidade - Orçamento-Programa de 2021 - R\$ 1,00

Demonstrativo da Despesa Segundo as Categorias Econômicas - ANEXO II - LF nº 4.320/64

134

Fiscal

Cód. Despesa	Descrição da Despesa	Desdobramento	Elemento	Categorias e Sub-categorias Econômicas	%
--------------	----------------------	---------------	----------	--	---


CLAIR LEIFÃO MARTINS
Contadora Geral
CPF-477.984.084-87 CRC- PB
4.39-5/O -7


INÁCIO MONTEIRO DE
OLIVEIRA
Sec. de Finanças


FRANCISCO CIRINO DA
SILVA
Prefeito



Cód. Despesa	Descrição da Despesa	Desdobramento	Elemento	Categorias e Sub-categorias Econômicas	%
3000.00	DESPESAS CORRENTES				
		Total:		5.356.800	16
		Direta:		5.356.800	
		Indireta:			
3100.00	PESSOAL E ENCARGOS SOCIAIS				
		Total:	2.876.000		9
		Direta:	2.876.000		
		Indireta:			
3190.00	Aplicações Diretas				
		Total:	2.876.000		9
		Direta:	2.876.000		
		Indireta:			
3190.04	Contratação por Tempo Determinado				
		Total:	248.500		1
		Direta:	248.500		
		Indireta:			
3190.11	Vencimentos e Vantagens Fixas - Pessoal Civil				
		Total:	2.092.500		6
		Direta:	2.092.500		
		Indireta:			
3190.13	Obrigações Patronais				
		Total:	294.500		1
		Direta:	294.500		
		Indireta:			
3190.16	Outras Despesas Variáveis - Pessoal Civil				
		Total:	230.000		1
		Direta:	230.000		
		Indireta:			
3190.91	Sentenças Judiciais				
		Total:	1.000		0
		Direta:	1.000		
		Indireta:			
3190.92	Despesas de Exercícios Anteriores				
		Total:	9.500		0
		Direta:	9.500		
		Indireta:			
3300.00	OUTRAS DESPESAS CORRENTES				
		Total:	2.480.800		8
		Direta:	2.480.800		
		Indireta:			
3350.00	Transferências a Instituições Privadas sem Fins Lucrativos				
		Total:	4.000		0
		Direta:	4.000		
		Indireta:			
3350.41	Contribuições				
		Total:	3.000		0
		Direta:	3.000		
		Indireta:			



Cód. Despesa	Descrição da Despesa	Desdobramento	Elemento	Categorias e Sub-categorias Econômicas	%
3350.43	Subvenções Sociais	Total:	1.000		0
		Direta:	1.000		
		Indireta:			
3371.00	Transferências a Consórcios Públicos	Total:	1.000		0
		Direta:	1.000		
		Indireta:			
3371.41	Contribuições	Total:	1.000		0
		Direta:	1.000		
		Indireta:			
3390.00	Aplicações Diretas	Total:	2.475.800		8
		Direta:	2.475.800		
		Indireta:			
3390.04	Contratação por Tempo Determinado	Total:	500		0
		Direta:	500		
		Indireta:			
3390.14	Diárias - Civil	Total:	24.000		0
		Direta:	24.000		
		Indireta:			
3390.18	Auxílio Financeiro a Estudantes	Total:	1.500		0
		Direta:	1.500		
		Indireta:			
3390.30	Material de Consumo	Total:	1.086.000		3
		Direta:	1.086.000		
		Indireta:			
3390.31	Premiações Culturais, Artísticas, Científicas, Desportivas e Outras (6)(I)	Total:	4.500		0
		Direta:	4.500		
		Indireta:			
3390.32	Material, Bem ou Serviço para Distribuição Gratuita	Total:	187.300		1
		Direta:	187.300		
		Indireta:			
3390.33	Passagens e Despesas com Locomoção	Total:	20.000		0
		Direta:	20.000		
		Indireta:			
3390.35	Serviços de Consultoria	Total:	38.500		0
		Direta:	38.500		
		Indireta:			




Cód. Despesa	Descrição da Despesa	Desdobramento	Elemento	Categorias e Sub-categorias Econômicas	%
3390.36	Outros Serviços de Terceiros - Pessoa Física	Total:	381.500		1
		Direta:	381.500		
		Indireta:			
3390.39	Outros Serviços de Terceiros - Pessoa Jurídica	Total:	603.500		2
		Direta:	603.500		
		Indireta:			
3390.40	Serviços de Tecnologia da Informação e Comunicação-Pessoa Jurídica	Total:	22.500		0
		Direta:	22.500		
		Indireta:			
3390.41	Contribuições	Total:	1.000		0
		Direta:	1.000		
		Indireta:			
3390.47	Obrigações Tributárias e Contributivas	Total:	19.000		0
		Direta:	19.000		
		Indireta:			
3390.48	Outros Auxílios Financeiros a Pessoas Físicas	Total:	14.500		0
		Direta:	14.500		
		Indireta:			
3390.91	Sentenças Judiciais	Total:	1.500		0
		Direta:	1.500		
		Indireta:			
3390.92	Despesas de Exercícios Anteriores	Total:	36.500		0
		Direta:	36.500		
		Indireta:			
3390.93	Indenizações e Restituições	Total:	33.500		0
		Direta:	33.500		
		Indireta:			
4000.00	DESPESAS DE CAPITAL	Total:		4.847.700	15
		Direta:		4.847.700	
		Indireta:			
4400.00	INVESTIMENTOS	Total:	4.847.700		15
		Direta:	4.847.700		
		Indireta:			
4490.00	Aplicações Diretas	Total:	4.847.700		15
		Direta:	4.847.700		
		Indireta:			



Cód. Despesa	Descrição da Despesa	Desdobramento	Elemento	Categorias e Sub-categorias Econômicas	%
4490.51	Obras e Instalações	Total:	3.841.200		12
		Direta:	3.841.200		
		Indireta:			
4490.52	Equipamentos e Material Permanente	Total:	991.500		3
		Direta:	991.500		
		Indireta:			
4490.61	Aquisição de Imóveis	Total:	15.000		0
		Direta:	15.000		
		Indireta:			

1 - Total da Direta: 10.204.500
 2 - Total da Indireta: 0
3 - Total (1 + 2): 10.204.500
 Total da Intra-Orçamentária: 0


 CLAIR LEFFÃO MARTINS
 Contadora Geral
 CPF-477.984.084-87 CRC- PB
 4.39-5/O -7


 INÁCIO MONTEIRO DE
 OLIVEIRA
 Sec. de Finanças


 FRANCISCO CIRINO DA
 SILVA
 Prefeito

**Prefeitura Municipal de Mãe D'água**

Secretaria Municipal de Finanças.

Departamento de Contabilidade - Orçamento-Programa de 2021 - R\$ 1,00

Demonstrativo da Despesa Segundo as Categorias Econômicas - ANEXO II - LF nº 4.320/64

139

Órgão

Cód.	Descrição da Despesa	Desdobramento	Elemento	Categorias e Sub-categorias Econômicas
001	Prefeitura Municipal de Mãe D'água			
3000.00	DESPESAS CORRENTES			13.988.560
3100.00	PESSOAL E ENCARGOS SOCIAIS		8.249.500	
3190.00	Aplicações Diretas	8.249.500		
3190.04	Contratação por Tempo Determinado	317.500		
3190.11	Vencimentos e Vantagens Fixas - Pessoal Civil	6.473.500		
3190.13	Obrigações Patronais	986.500		
3190.16	Outras Despesas Variáveis - Pessoal Civil	442.000		
3190.91	Sentenças Judiciais	2.000		
3190.92	Despesas de Exercícios Anteriores	28.000		
3300.00	OUTRAS DESPESAS CORRENTES		5.739.060	
3350.00	Transferências a Instituições Privadas sem Fins Lucrativos	82.000		
3350.41	Contribuições	61.000		
3350.43	Subvenções Sociais	21.000		
3371.00	Transferências a Consórcios Públicos	1.000		
3371.41	Contribuições	1.000		
3390.00	Aplicações Diretas	5.656.060		
3390.04	Contratação por Tempo Determinado	500		
3390.14	Diárias - Civil	43.000		
3390.18	Auxílio Financeiro a Estudantes	4.000		
3390.19	Auxílio-Fardamento	500		
3390.30	Material de Consumo	1.865.160		
3390.31	Premiações Culturais, Artísticas, Científicas, Desportivas e Outras (6)(I)	8.000		
3390.32	Material, Bem ou Serviço para Distribuição Gratuita	194.800		
3390.33	Passagens e Despesas com Locomoção	27.000		
3390.35	Serviços de Consultoria	312.500		
3390.36	Outros Serviços de Terceiros - Pessoa Física	990.500		
3390.39	Outros Serviços de Terceiros - Pessoa Jurídica	1.609.500		
3390.40	Serviços de Tecnologia da Informação e Comunicação-Pessoa Jurídica	145.500		
3390.41	Contribuições	13.500		
3390.47	Obrigações Tributárias e Contributivas	194.100		
3390.48	Outros Auxílios Financeiros a Pessoas Físicas	14.500		
3390.91	Sentenças Judiciais	2.500		
3390.92	Despesas de Exercícios Anteriores	126.500		
3390.93	Indenizações e Restituições	104.000		
4000.00	DESPESAS DE CAPITAL			18.012.450
4400.00	INVESTIMENTOS		17.867.450	
4490.00	Aplicações Diretas	17.867.450		
4490.51	Obras e Instalações	15.876.950		
4490.52	Equipamentos e Material Permanente	1.905.500		
4490.61	Aquisição de Imóveis	85.000		
4500.00	INVERSÕES FINANCEIRAS		60.000	
4590.00	Aplicações Diretas	60.000		
4590.61	Aquisição de Imóveis	60.000		
4600.00	AMORTIZAÇÃO DA DÍVIDA		85.000	
4690.00	Aplicações Diretas	85.000		
4690.71	Principal da Dívida Contratual Resgatado	50.000		
4690.91	Sentenças Judiciais	35.000		
9000.00	Reserva de Contingência			163.000
9900.00	Reserva de Contingência		163.000	
9990.00	Reserva de Contingência	163.000		
9990.99	Reserva de Contingência	163.000		

**Prefeitura Municipal de Mãe D'água**

Secretaria Municipal de Finanças.

Departamento de Contabilidade - Orçamento-Programa de 2021 - R\$ 1,00

Demonstrativo da Despesa Segundo as Categorias Econômicas - ANEXO II - LF nº 4.320/64

140

Órgão

Cód.	Descrição da Despesa	Desdobramento	Elemento	Categorias e Sub-categorias Econômicas
001	Prefeitura Municipal de Mãe D'água			
			Total:	32.164.010

**Prefeitura Municipal de Mãe D'Água**

Secretaria Municipal de Finanças.

Departamento de Contabilidade - Orçamento-Programa de 2021 - R\$ 1,00

Demonstrativo da Despesa Segundo as Categorias Econômicas - ANEXO II - LF nº 4.320/64

141

Órgão

Cód. Despesa	Descrição da Despesa	Desdobramento	Elemento	Categorias e Sub-categorias Econômicas
007	Camara Municipal de Mãe D'Água			
3000.00	DESPESAS CORRENTES			797.920
3100.00	PESSOAL E ENCARGOS SOCIAIS		691.500	
3190.00	Aplicações Diretas	691.500		
3190.04	Contratação por Tempo Determinado	5.000		
3190.11	Vencimentos e Vantagens Fixas - Pessoal Civil	570.000		
3190.13	Obrigações Patronais	115.500		
3190.92	Despesas de Exercícios Anteriores	1.000		
3300.00	OUTRAS DESPESAS CORRENTES		106.420	
3390.00	Aplicações Diretas	106.420		
3390.14	Diárias - Civil	3.000		
3390.30	Material de Consumo	10.000		
3390.33	Passagens e Despesas com Locomoção	1.000		
3390.35	Serviços de Consultoria	60.000		
3390.36	Outros Serviços de Terceiros - Pessoa Física	10.000		
3390.39	Outros Serviços de Terceiros - Pessoa Jurídica	18.920		
3390.40	Serviços de Tecnologia da Informação e Comunicação-Pessoa Jurídica	2.000		
3390.47	Obrigações Tributárias e Contributivas	500		
3390.92	Despesas de Exercícios Anteriores	1.000		
4000.00	DESPESAS DE CAPITAL			20.000
4400.00	INVESTIMENTOS		20.000	
4490.00	Aplicações Diretas	20.000		
4490.51	Obras e Instalações	10.000		
4490.52	Equipamentos e Material Permanente	10.000		

Total: 817.920

1 - Total da Direta: 32.981.930
 2 - Total da Indireta: 0
3 - Total (1 + 2): 32.981.930
 Total da Intra-Orçamentária: 0


 CLAIR LEIFÃO MARTINS
 Contadora Geral
 CPF-477.984.084-87 CRC- PB
 4.39-5/O -7


 INACIO MONTEIRO DE
 OLIVEIRA
 Sec. de Finanças


 FRANCISCO CIRINO DA
 SILVA
 Prefeito

**Prefeitura Municipal de Mãe D'água**

Secretaria Municipal de Finanças.

Departamento de Contabilidade - Orçamento-Programa de 2021 - R\$ 1,00

Quadro Detalhado da Despesa Fixada por Unidade Orçamentária, Ações, Natureza e Elemento de Despesa - Q.D.D.

142

Classificação Institucional Funcional Programática							Dotação	%
Natureza de Despesa/Modalidade de Aplicação/Elemento de Despesa/Fonte de Recurso							Orçamentária	
01.010	Câmara Municipal						817.920	2
01 031 2001 1001	Ampliação e Reforma do Prédio da Câmara Municipal						10.000	0
	Ampliar e reformar o prédio da Câmara Municipal							
	4400.00	INVESTIMENTOS					10.000	0
	4490.00	Aplicações Diretas					10.000	0
000001	4490.51	99	1001	Obras e Instalações		Fiscal	10.000	0
01 031 2001 1002	Aquisição de Equipamentos para a Câmara Municipal						10.000	0
	Adquirir equipamentos para a Câmara Municipal							
	4400.00	INVESTIMENTOS					10.000	0
	4490.00	Aplicações Diretas					10.000	0
000002	4490.52	99	1001	Equipamentos e Material Permanente		Fiscal	10.000	0
01 031 2001 2001	Manutenção das Atividades do Poder Legislativo						682.420	2
	Manter as atividades do Poder Legislativo possibilitando a fiscalização dos gastos públicos							
	3100.00	PESSOAL E ENCARGOS SOCIAIS					576.000	2
	3190.00	Aplicações Diretas					576.000	2
000003	3190.04	99	1001	Contratação por Tempo Determinado		Fiscal	5.000	0
000004	3190.11	99	1001	Vencimentos e Vantagens Fixas - Pessoal Civil		Fiscal	570.000	2
000006	3190.92	99	1001	Despesas de Exercícios Anteriores		Fiscal	1.000	0
	3300.00	OUTRAS DESPESAS CORRENTES					106.420	0
	3390.00	Aplicações Diretas					106.420	0
000008	3390.14	99	1001	Diárias - Civil		Fiscal	3.000	0
000009	3390.30	99	1001	Material de Consumo		Fiscal	10.000	0
000010	3390.33	99	1001	Passagens e Despesas com Locomoção		Fiscal	1.000	0
000011	3390.35	99	1001	Serviços de Consultoria		Fiscal	60.000	0
000012	3390.36	99	1001	Outros Serviços de Terceiros - Pessoa Física		Fiscal	10.000	0
000014	3390.39	99	1001	Outros Serviços de Terceiros - Pessoa Jurídica		Fiscal	18.920	0
000891	3390.40	99	1001	Serviços de Tecnologia da Informação e Comunicação-Pessoa Jurídica		Fiscal	2.000	0
000015	3390.47	99	1001	Obrigações Tributárias e Contributivas		Fiscal	500	0
000016	3390.92	99	1001	Despesas de Exercícios Anteriores		Fiscal	1.000	0
01 031 2001 2002	Encargos Previdenciários						115.500	0
	Pagar os encargos previdenciários da Câmara							
	3100.00	PESSOAL E ENCARGOS SOCIAIS					115.500	0
	3190.00	Aplicações Diretas					115.500	0
000017	3190.13	99	1001	Obrigações Patronais		Fiscal	115.500	0
	Pessoal e	Juros e	Outras					
	Encargos	Encargos	Despesas	Inversões	Amortização	Reserva		
	Sociais	da Dívida	Correntes	Investimentos	Financeiras	de Contingência		
Fiscal:	691.500		106.420	20.000			817.920	2
Seguridade:							0	0
Total:	691.500		106.420	20.000			817.920	2

**Prefeitura Municipal de Mãe D'água**

Secretaria Municipal de Finanças.

Departamento de Contabilidade - Orçamento-Programa de 2021 - R\$ 1,00

Quadro Detalhado da Despesa Fixada por Unidade Orçamentária, Ações, Natureza e Elemento de Despesa - Q.D.D.

143

Classificação Institucional Funcional Programática							
Natureza de Despesa/Modalidade de Aplicação/Elemento de Despesa/Fonte de Recurso				Esfera	Dotação Orçamentária	%	
02.010	Gabinete do Prefeito				727.000	2	
04	122	2001	2003 Manutenção das atividades do Gabinete do Prefeito		621.500	2	
			Manter as atividades desenvolvidas pelo Gabinete do Prefeito				
			3100.00 PESSOAL E ENCARGOS SOCIAIS		422.000	1	
			3190.00 Aplicações Diretas		422.000	1	
000018	3190.04	99	1001 Contratação por Tempo Determinado	Fiscal	5.000	0	
000019	3190.11	99	1001 Vencimentos e Vantagens Fixas - Pessoal Civil	Fiscal	390.000	1	
000020	3190.13	99	1001 Obrigações Patronais	Fiscal	5.000	0	
000021	3190.16	99	1001 Outras Despesas Variáveis - Pessoal Civil	Fiscal	20.000	0	
000022	3190.92	99	1001 Despesas de Exercícios Anteriores	Fiscal	2.000	0	
			3300.00 OUTRAS DESPESAS CORRENTES		197.500	1	
			3350.00 Transferências a Instituições Privadas sem Fins Lucrativos		500	0	
000454	3350.41	99	1001 Contribuições	Fiscal	500	0	
			3390.00 Aplicações Diretas		197.000	1	
000023	3390.14	99	1001 Diárias - Civil	Fiscal	7.000	0	
000024	3390.30	99	1001 Material de Consumo	Fiscal	25.000	0	
000025	3390.31	99	1001 Premiações Culturais, Artísticas, Científicas, Desportivas e Outras (6)(I)	Fiscal	500	0	
000026	3390.32	99	1001 Material, Bem ou Serviço para Distribuição Gratuita	Fiscal	500	0	
000027	3390.33	99	1001 Passagens e Despesas com Locomoção	Fiscal	5.000	0	
000028	3390.35	99	1001 Serviços de Consultoria	Fiscal	25.000	0	
000029	3390.36	99	1001 Outros Serviços de Terceiros - Pessoa Física	Fiscal	28.000	0	
000030	3390.39	99	1001 Outros Serviços de Terceiros - Pessoa Jurídica	Fiscal	85.000	0	
000893	3390.40	99	1001 Serviços de Tecnologia da Informação e Comunicação-Pessoa Jurídica	Fiscal	2.000	0	
000455	3390.41	99	1001 Contribuições	Fiscal	500	0	
000031	3390.47	99	1001 Obrigações Tributárias e Contributivas	Fiscal	500	0	
000032	3390.92	99	1001 Despesas de Exercícios Anteriores	Fiscal	3.000	0	
000033	3390.93	99	1001 Indenizações e Restituições	Fiscal	15.000	0	
			4400.00 INVESTIMENTOS		2.000	0	
			4490.00 Aplicações Diretas		2.000	0	
000034	4490.52	99	1001 Equipamentos e Material Permanente	Fiscal	2.000	0	
04	122	2001	2004 Contribuições para Entidades Municipalistas		10.000	0	
			Contribuir para FAMUP, CNM, UBAM e outras				
			3300.00 OUTRAS DESPESAS CORRENTES		10.000	0	
			3350.00 Transferências a Instituições Privadas sem Fins Lucrativos		10.000	0	
000035	3350.41	99	1001 Contribuições	Fiscal	10.000	0	
24	131	2001	2005 Manutenção das Atividades da Assessoria de Comunicação e Divulgação		75.500	0	
			Manter as atividades da Assessoria de Comunicação e divulgação dos atos da administração				
			3300.00 OUTRAS DESPESAS CORRENTES		75.500	0	
			3390.00 Aplicações Diretas		75.500	0	
000039	3390.30	99	1001 Material de Consumo	Fiscal	500	0	
000040	3390.36	99	1001 Outros Serviços de Terceiros - Pessoa Física	Fiscal	12.000	0	
000041	3390.39	99	1001 Outros Serviços de Terceiros - Pessoa Jurídica	Fiscal	60.000	0	
000518	3390.40	99	1001 Serviços de Tecnologia da Informação e Comunicação-Pessoa Jurídica	Fiscal	2.000	0	
000904	3390.92	99	1001 Despesas de Exercícios Anteriores	Fiscal	1.000	0	
04	244	2001	2006 Subvenção Social a Fazenda da Esperança		20.000	0	
			Concede subvenção a Fazenda da Esperança entidade, sem fins lucrativos cujo objetivo é cuidar dos usuários de substâncias psicoativas (drogas) e fazer com que os mesmos voltem ao convívio da sociedade sem o problema do vício (Lei Municipal N° 444/2015)				
			3300.00 OUTRAS DESPESAS CORRENTES		20.000	0	
			3350.00 Transferências a Instituições Privadas sem Fins Lucrativos		20.000	0	
000042	3350.43	99	1001 Subvenções Sociais	Fiscal	20.000	0	



Prefeitura Municipal de Mãe D'água

Secretaria Municipal de Finanças.

Departamento de Contabilidade - Orçamento-Programa de 2021 - R\$ 1,00

Quadro Detalhado da Despesa Fixada por Unidade Orçamentária, Ações, Natureza e Elemento de Despesa - Q.D.D.

144

Classificação Institucional Funcional Programática							Dotação	%
Natureza de Despesa/Modalidade de Aplicação/Elemento de Despesa/Fonte de Recurso		Esfera					Orçamentária	
02.010	Gabinete do Prefeito						727.000	2
	Pessoal e Encargos Sociais	Juros e Encargos da Dívida	Outras Despesas Correntes	Investimentos	Inversões Financeiras	Amortização da Dívida	Reserva de Contigência	
Fiscal:	422.000		303.000	2.000			727.000	2
Seguridade:							0	0
Total:	422.000		303.000	2.000			727.000	2

**Prefeitura Municipal de Mãe D'água**

Secretaria Municipal de Finanças.

Departamento de Contabilidade - Orçamento-Programa de 2021 - R\$ 1,00

Quadro Detalhado da Despesa Fixada por Unidade Orçamentária, Ações, Natureza e Elemento de Despesa - Q.D.D.

145

Classificação Institucional Funcional Programática							Dotação	%			
Natureza de Despesa/Modalidade de Aplicação/Elemento de Despesa/Fonte de Recurso							Orçamentária				
02.020	Assessoria Jurídica						132.600	0			
04	062	2001	2007 Manutenção das Atividades da Assessoria Jurídica				132.600	0			
Manter as atividades da Assessoria Jurídica no âmbito administrativo e jurisdicional, bem como pagamento de custas processuais											
			3100.00	PESSOAL E ENCARGOS SOCIAIS			50.000	0			
			3190.00	Aplicações Diretas			50.000	0			
000043	3190.11	99	1001	Vencimentos e Vantagens Fixas - Pessoal Civil		Fiscal	50.000	0			
			3300.00	OUTRAS DESPESAS CORRENTES			82.600	0			
			3390.00	Aplicações Diretas			82.600	0			
000044	3390.30	99	1001	Material de Consumo		Fiscal	500	0			
000045	3390.35	99	1001	Serviços de Consultoria		Fiscal	80.000	0			
000046	3390.36	99	1001	Outros Serviços de Terceiros - Pessoa Física		Fiscal	1.000	0			
000047	3390.39	99	1001	Outros Serviços de Terceiros - Pessoa Jurídica		Fiscal	500	0			
000048	3390.47	99	1001	Obrigações Tributárias e Contributivas		Fiscal	600	0			
			Pessoal e Encargos Sociais	Juros e Encargos da Dívida	Outras Despesas Correntes	Investimentos	Inversões Financeiras	Amortização da Dívida	Reserva de Contigência		
Fiscal:			50.000		82.600				132.600	0	
Seguridade:										0	0
Total:			50.000		82.600					132.600	0



Prefeitura Municipal de Mãe D'água

Secretaria Municipal de Finanças.

Departamento de Contabilidade - Orçamento-Programa de 2021 - R\$ 1,00

Quadro Detalhado da Despesa Fixada por Unidade Orçamentária, Ações, Natureza e Elemento de Despesa - Q.D.D.

146

Classificação Institucional Funcional Programática					Dotação	
Natureza de Despesa/Modalidade de Aplicação/Elemento de Despesa/Fonte de Recurso				Esfera	Orçamentária	%
02.040	Secretaria de Finanças				941.500	3
28 062 0001 0001	Compromissos decorrentes de Sentenças Judiciais				37.000	0
	Pagar ações judiciais trabalhistas transitadas e julgadas e RPV - Requisição de pequeno Valor					
	3100.00	PESSOAL E ENCARGOS SOCIAIS			1.000	0
	3190.00	Aplicações Diretas			1.000	0
000049 3190.91 99	1001	Sentenças Judiciais		Fiscal	1.000	0
	3300.00	OUTRAS DESPESAS CORRENTES			1.000	0
	3390.00	Aplicações Diretas			1.000	0
000050 3390.91 99	1001	Sentenças Judiciais		Fiscal	1.000	0
	4600.00	AMORTIZAÇÃO DA DÍVIDA			35.000	0
	4690.00	Aplicações Diretas			35.000	0
000051 4690.91 99	1001	Sentenças Judiciais		Fiscal	35.000	0
28 841 0001 0003	Amortização da Dívida do INSS				45.000	0
	Pagamento mensal dos compromissos assumidos por contrato de dívida junto ao INSS					
	4600.00	AMORTIZAÇÃO DA DÍVIDA			45.000	0
	4690.00	Aplicações Diretas			45.000	0
000055 4690.71 99	1001	Principal da Dívida Contratual Resgatado		Fiscal	45.000	0
28 845 0001 0004	Contribuição ao PASEP				140.500	0
	Recolher mensalmente as contribuições devidas ao PASEP					
	3300.00	OUTRAS DESPESAS CORRENTES			140.500	0
	3390.00	Aplicações Diretas			140.500	0
000056 3390.47 99	1001	Obrigações Tributárias e Contributivas		Fiscal	140.000	0
000057 3390.47 99	1610	Obrigações Tributárias e Contributivas		Fiscal	500	0
28 843 0001 0005	Amortização da Dívida do PASEP				5.000	0
	Quitar dívida junto do PASEP junto a Receita Federal					
	4600.00	AMORTIZAÇÃO DA DÍVIDA			5.000	0
	4690.00	Aplicações Diretas			5.000	0
000059 4690.71 99	1001	Principal da Dívida Contratual Resgatado		Fiscal	5.000	0
04 123 2001 2008	Manutenção das Atividades da Secretaria de Finanças				714.000	2
	Manter as atividades da Secretaria de Finanças, visando incrementar a arrecadação, o equilíbrio das contas do município, bem como a melhoria dos serviços prestados a população					
	3100.00	PESSOAL E ENCARGOS SOCIAIS			433.000	1
	3190.00	Aplicações Diretas			433.000	1
000060 3190.04 99	1001	Contratação por Tempo Determinado		Fiscal	5.000	0
000061 3190.11 99	1001	Vencimentos e Vantagens Fixas - Pessoal Civil		Fiscal	225.000	1
000062 3190.13 99	1001	Obrigações Patronais		Fiscal	200.000	1
000063 3190.16 99	1001	Outras Despesas Variáveis - Pessoal Civil		Fiscal	1.000	0
000064 3190.92 99	1001	Despesas de Exercícios Anteriores		Fiscal	2.000	0
	3300.00	OUTRAS DESPESAS CORRENTES			272.000	1
	3390.00	Aplicações Diretas			272.000	1
000065 3390.14 99	1001	Diárias - Civil		Fiscal	1.000	0
000066 3390.30 99	1001	Material de Consumo		Fiscal	3.000	0
000067 3390.31 99	1001	Premiações Culturais, Artísticas, Científicas, Desportivas e Outras (6)(I)		Fiscal	500	0
000068 3390.33 99	1001	Passagens e Despesas com Locomoção		Fiscal	500	0
000069 3390.35 99	1001	Serviços de Consultoria		Fiscal	150.000	0
000070 3390.36 99	1001	Outros Serviços de Terceiros - Pessoa Física		Fiscal	25.000	0
000071 3390.39 99	1001	Outros Serviços de Terceiros - Pessoa Jurídica		Fiscal	35.000	0
000072 3390.40 99	1001	Serviços de Tecnologia da Informação e Comunicação-Pessoa Jurídica		Fiscal	50.000	0
000072 3390.47 99	1001	Obrigações Tributárias e Contributivas		Fiscal	2.000	0
000073 3390.92 99	1001	Despesas de Exercícios Anteriores		Fiscal	2.000	0

**Prefeitura Municipal de Mãe D'água**

Secretaria Municipal de Finanças.

Departamento de Contabilidade - Orçamento-Programa de 2021 - R\$ 1,00

Quadro Detalhado da Despesa Fixada por Unidade Orçamentária, Ações, Natureza e Elemento de Despesa - Q.D.D.

147

Classificação Institucional Funcional Programática						Dotação		
Natureza de Despesa/Modalidade de Aplicação/Elemento de Despesa/Fonte de Recurso				Esfera		Orçamentária	%	
02.040	Secretaria de Finanças					941.500	3	
000074	3390.93	99	1001	Indenizações e Restituições	Fiscal	3.000	0	
	4400.00			INVESTIMENTOS		9.000	0	
	4490.00			Aplicações Diretas		9.000	0	
000075	4490.52	99	1001	Equipamentos e Material Permanente	Fiscal	4.000	0	
000901	4490.61	99	1001	Aquisição de Imóveis	Fiscal	5.000	0	
	Pessoal e Encargos Sociais	Juros e Encargos da Dívida	Outras Despesas Correntes	Investimentos	Inversões Financeiras	Amortização da Dívida	Reserva de Contigência	
Fiscal:	434.000		413.500	9.000		85.000	941.500	3
Seguridade:							0	0
Total:	434.000		413.500	9.000		85.000	941.500	3

**Prefeitura Municipal de Mãe D'água**

Secretaria Municipal de Finanças.

Departamento de Contabilidade - Orçamento-Programa de 2021 - R\$ 1,00

Quadro Detalhado da Despesa Fixada por Unidade Orçamentária, Ações, Natureza e Elemento de Despesa - Q.D.D.

148

Classificação Institucional Funcional Programática							Dotação		
Natureza de Despesa/Modalidade de Aplicação/Elemento de Despesa/Fonte de Recurso							Orçamentária	%	
02.050	Secretaria de Administração						453.000	1	
04	122	2001	2009 Manutenção das Atividades da Secretaria de Administração				453.000	1	
Manter as atividades da Secretaria de Administração com um intuito de aperfeiçoar o quadro de recursos humanos bem como incrementar melhorias no patrimônio público									
			3100.00	PESSOAL E ENCARGOS SOCIAIS			155.500	0	
			3190.00	Aplicações Diretas			155.500	0	
000076	3190.04	99	1001	Contratação por Tempo Determinado		Fiscal	5.000	0	
000077	3190.11	99	1001	Vencimentos e Vantagens Fixas - Pessoal Civil		Fiscal	145.000	0	
000078	3190.13	99	1001	Obrigações Patronais		Fiscal	3.000	0	
000079	3190.16	99	1001	Outras Despesas Variáveis - Pessoal Civil		Fiscal	2.000	0	
000080	3190.92	99	1001	Despesas de Exercícios Anteriores		Fiscal	500	0	
			3300.00	OUTRAS DESPESAS CORRENTES			292.500	1	
			3350.00	Transferências a Instituições Privadas sem Fins Lucrativos			500	0	
000460	3350.41	99	1001	Contribuições		Fiscal	500	0	
			3390.00	Aplicações Diretas			292.000	1	
000081	3390.14	99	1001	Diárias - Civil		Fiscal	1.500	0	
000082	3390.30	99	1001	Material de Consumo		Fiscal	50.000	0	
000083	3390.35	99	1001	Serviços de Consultoria		Fiscal	5.000	0	
000084	3390.36	99	1001	Outros Serviços de Terceiros - Pessoa Física		Fiscal	50.000	0	
000085	3390.39	99	1001	Outros Serviços de Terceiros - Pessoa Jurídica		Fiscal	115.000	0	
000905	3390.40	99	1001	Serviços de Tecnologia da Informação e Comunicação-Pessoa Jurídica		Fiscal	50.000	0	
000483	3390.41	99	1001	Contribuições		Fiscal	500	0	
000086	3390.47	99	1001	Obrigações Tributárias e Contributivas		Fiscal	5.000	0	
000087	3390.92	99	1001	Despesas de Exercícios Anteriores		Fiscal	10.000	0	
000088	3390.93	99	1001	Indenizações e Restituições		Fiscal	5.000	0	
			4400.00	INVESTIMENTOS			5.000	0	
			4490.00	Aplicações Diretas			5.000	0	
000089	4490.52	99	1001	Equipamentos e Material Permanente		Fiscal	5.000	0	
	Pessoal e Encargos Sociais	Juros e Encargos da Dívida	Outras Despesas Correntes	Investimentos	Inversões Financeiras	Amortização da Dívida	Reserva de Contigência		
Fiscal:	155.500		292.500	5.000				453.000	1
Seguridade:								0	0
Total:	155.500		292.500	5.000				453.000	1

**Prefeitura Municipal de Mãe D'água**

Secretaria Municipal de Finanças.

Departamento de Contabilidade - Orçamento-Programa de 2021 - R\$ 1,00

Quadro Detalhado da Despesa Fixada por Unidade Orçamentária, Ações, Natureza e Elemento de Despesa - Q.D.D.

149

Classificação Institucional Funcional Programática							Dotação		
Natureza de Despesa/Modalidade de Aplicação/Elemento de Despesa/Fonte de Recurso							Orçamentária	%	
02.060	Secretaria de Planejamento e Gestão						199.500	1	
04	122	2001	2011	Manutenção da Secretaria de Planejamento e Gestão			199.500	1	
				Manter as atividades da Secretaria de Planejamento e Gestão					
			3100.00	PESSOAL E ENCARGOS SOCIAIS			140.000	0	
			3190.00	Aplicações Diretas			140.000	0	
000094	3190.04	99	1001	Contratação por Tempo Determinado			Fiscal	5.000	0
000095	3190.11	99	1001	Vencimentos e Vantagens Fixas - Pessoal Civil			Fiscal	130.000	0
000096	3190.13	99	1001	Obrigações Patronais			Fiscal	3.000	0
000097	3190.16	99	1001	Outras Despesas Variáveis - Pessoal Civil			Fiscal	2.000	0
			3300.00	OUTRAS DESPESAS CORRENTES			56.500	0	
			3350.00	Transferências a Instituições Privadas sem Fins Lucrativos			1.000	0	
000485	3350.41	99	1001	Contribuições			Fiscal	1.000	0
			3390.00	Aplicações Diretas			55.500	0	
000098	3390.14	99	1001	Diárias - Civil			Fiscal	500	0
000099	3390.30	99	1001	Material de Consumo			Fiscal	12.000	0
000100	3390.31	99	1001	Premiações Culturais, Artísticas, Científicas, Desportivas e Outras (6)(I)			Fiscal	500	0
000101	3390.32	99	1001	Material, Bem ou Serviço para Distribuição Gratuita			Fiscal	500	0
000102	3390.33	99	1001	Passagens e Despesas com Locomoção			Fiscal	1.000	0
000103	3390.35	99	1001	Serviços de Consultoria			Fiscal	5.000	0
000104	3390.36	99	1001	Outros Serviços de Terceiros - Pessoa Física			Fiscal	20.000	0
000105	3390.39	99	1001	Outros Serviços de Terceiros - Pessoa Jurídica			Fiscal	12.000	0
000486	3390.41	99	1001	Contribuições			Fiscal	500	0
000106	3390.47	99	1001	Obrigações Tributárias e Contributivas			Fiscal	500	0
000107	3390.92	99	1001	Despesas de Exercícios Anteriores			Fiscal	1.000	0
000108	3390.93	99	1001	Indenizações e Restituições			Fiscal	2.000	0
			4400.00	INVESTIMENTOS			3.000	0	
			4490.00	Aplicações Diretas			3.000	0	
000109	4490.52	99	1001	Equipamentos e Material Permanente			Fiscal	3.000	0
	Pessoal e	Juros e	Outras		Inversões	Amortização	Reserva		
	Encargos	Encargos	Despesas	Investimentos	Financeiras	da Dívida	de Contingência		
	Sociais	da Dívida	Correntes						
Fiscal:	140.000		56.500	3.000				199.500	1
Seguridade:								0	0
Total:	140.000		56.500	3.000				199.500	1

**Prefeitura Municipal de Mãe D'Água**

Secretaria Municipal de Finanças.

Departamento de Contabilidade - Orçamento-Programa de 2021 - R\$ 1,00

Quadro Detalhado da Despesa Fixada por Unidade Orçamentária, Ações, Natureza e Elemento de Despesa - Q.D.D.

150

Classificação Institucional Funcional Programática							Dotação	%	
Natureza de Despesa/Modalidade de Aplicação/Elemento de Despesa/Fonte de Recurso						Esfera	Orçamentária		
02.070	Secretaria de Infraestrutura							9.719.000	29
16 482 1004	1003 Construção e Reconstrução de Moradias Populares						700.000	2	
	Construir e reconstruir moradias populares em situações precárias nas zonas urbanas e rural do município de Mãe D'Água, contribuindo para o desenvolvimento e dignidade da pessoa humana.								
	4400.00	INVESTIMENTOS						700.000	2
	4490.00	Aplicações Diretas						700.000	2
000110	4490.51	99	1001	Obras e Instalações		Fiscal	30.000	0	
000111	4490.51	99	1510	Obras e Instalações		Fiscal	670.000	2	
15 451 1004	1004 Aquisição e/ou Desapropriação de Imóveis						60.000	0	
	Adquirir e/ou desapropriar imóveis para a abertura de avenidas, construção de prédios, entre outros benefícios para o município								
	4500.00	INVERSÕES FINANCEIRAS						60.000	0
	4590.00	Aplicações Diretas						60.000	0
000112	4590.61	99	1001	Aquisição de Imóveis		Fiscal	60.000	0	
15 452 1004	1005 Construção e/ou Ampliação de Cemitério Público						50.000	0	
	Construir um cemitério na sede do município e ampliar o que já existe								
	4400.00	INVESTIMENTOS						50.000	0
	4490.00	Aplicações Diretas						50.000	0
000113	4490.51	99	1001	Obras e Instalações		Fiscal	50.000	0	
17 512 1004	1006 Construção e/ou Ampliação de Esgotamentos Sanitários						30.000	0	
	Construir e/ou ampliar o sistema de esgotamentos sanitários e coleta dos esgotos individual ou coletiva na sede do município e no distrito de Santa Maria Gorete, sejam através de fossas ou sistemas de redes coletoras. O bom funcionamento desses serviços implica em uma existência com mais dignidade para a população usuária, pois melhora as condições de higiene, segurança e conforto dos usuários.								
	4400.00	INVESTIMENTOS						30.000	0
	4490.00	Aplicações Diretas						30.000	0
000114	4490.51	99	1001	Obras e Instalações		Fiscal	30.000	0	
15 451 1004	1007 Implantação, Ampliação ou Melhoria de Obras de Infra-Estrutura Urbana						530.000	2	
	Implantar a infraestrutura turística com a construção de pavimentação (asfáltica e paralelepípedo) das vias públicas em diversos bairros do município (a exemplo das ruas Rua José Maria da Silveira e Ladeira da Serra Velha), construção/ampliação de praças, parques infantis, revitalização de canteiros, praça de eventos construção de Portal Turístico na entrada da cidade, visando destacar, valorizar e identificar o município, tendo em vista, que várias cidades do estado possui seus portais de entrada para identificação de cada região.								
	4400.00	INVESTIMENTOS						530.000	2
	4490.00	Aplicações Diretas						530.000	2
000115	4490.51	99	1001	Obras e Instalações		Fiscal	30.000	0	
000116	4490.51	99	1510	Obras e Instalações		Fiscal	500.000	2	
17 511 1004	1008 Construção e/ou Ampliação do Sistema de Abastecimento D'Água						6.080.000	18	
	Construir e/ou ampliar o sistema de abastecimento d'água na zona rural e urbana com a construção de barragens, açudes, perfuração de poços, construção de cisternas, visando melhorar a qualidade de vida da população.								
	4400.00	INVESTIMENTOS						6.080.000	18
	4490.00	Aplicações Diretas						6.080.000	18
000117	4490.51	99	1001	Obras e Instalações		Fiscal	35.000	0	
000118	4490.51	99	1510	Obras e Instalações		Fiscal	6.045.000	18	
26 782 1004	1009 Implantação, Ampliação e/ou Melhoria de Obras de Infraestrutura Rural						530.000	2	
	Desenvolver ações para construir e ampliar estradas, mata-burros, pontes, passagens molhadas, atendendo assim as necessidades da população residentes na zona rural do município, facilitando o								



Prefeitura Municipal de Mãe D'Água

Secretaria Municipal de Finanças.

Departamento de Contabilidade - Orçamento-Programa de 2021 - R\$ 1,00

Quadro Detalhado da Despesa Fixada por Unidade Orçamentária, Ações, Natureza e Elemento de Despesa - Q.D.D.

151

Classificação Institucional Funcional Programática							Dotação	%
Natureza de Despesa/Modalidade de Aplicação/Elemento de Despesa/Fonte de Recurso							Orçamentária	
02.070	Secretaria de Infraestrutura						9.719.000	29
	acesso dos mesmos para outras localidades vizinhas, principalmente no período das chuvas; erradicar as casas de taipas em toda zona rural através da construção de novas moradias, Construção de uma caixa d água em posição estratégica no sítio Cariri, para melhor distribuir água em toda comunidade, construção da estrada que dá acesso o sítio Brejinho. entre outras ações que beneficiem toda a população rural, demanda do Orçamento Participativo.							
	4400.00	INVESTIMENTOS					530.000	2
	4490.00	Aplicações Diretas					530.000	2
000119	4490.51	99	1001	Obras e Instalações		Fiscal	30.000	0
000120	4490.51	99	1510	Obras e Instalações		Fiscal	500.000	2
23	692	1004	1010	Revitalização/Reforma/Ampliação do Mercado Público			525.000	2
	Oferecer à população e aos comerciantes um espaço adequado para a comercialização de produtos locais e, ao mesmo tempo, expandir o alcance socioturístico para a população local e visitantes.							
	4400.00	INVESTIMENTOS					525.000	2
	4490.00	Aplicações Diretas					525.000	2
000121	4490.51	99	1001	Obras e Instalações		Fiscal	25.000	0
000122	4490.51	99	1510	Obras e Instalações		Fiscal	500.000	2
15	122	2001	2012	Manutenção das Atividades da Secretaria de Infraestrutura			1.176.500	4
	Manter as atividades desenvolvidas pela Secretaria de Infraestrutura através de ações que melhorem o bem-estar da população; Adquirir um caminhão apropriado para coleta de lixo; Criar aterro sanitário (Sede e Santa Maria Gorete), entre outras ações.							
	3100.00	PESSOAL E ENCARGOS SOCIAIS					731.000	2
	3190.00	Aplicações Diretas					731.000	2
000123	3190.04	99	1001	Contratação por Tempo Determinado		Fiscal	5.000	0
000124	3190.11	99	1001	Vencimentos e Vantagens Fixas - Pessoal Civil		Fiscal	670.000	2
000125	3190.13	99	1001	Obrigações Patronais		Fiscal	15.000	0
000126	3190.16	99	1001	Outras Despesas Variáveis - Pessoal Civil		Fiscal	40.000	0
000127	3190.92	99	1001	Despesas de Exercícios Anteriores		Fiscal	1.000	0
	3300.00	OUTRAS DESPESAS CORRENTES					425.500	1
	3350.00	Transferências a Instituições Privadas sem Fins Lucrativos					1.000	0
000917	3350.41	99	1001	Contribuições		Fiscal	1.000	0
	3390.00	Aplicações Diretas					424.500	1
000128	3390.14	99	1001	Diárias - Civil		Fiscal	500	0
000129	3390.30	99	1001	Material de Consumo		Fiscal	125.000	0
000130	3390.36	99	1001	Outros Serviços de Terceiros - Pessoa Física		Fiscal	80.000	0
000131	3390.39	99	1001	Outros Serviços de Terceiros - Pessoa Jurídica		Fiscal	190.000	1
000916	3390.40	99	1001	Serviços de Tecnologia da Informação e Comunicação-Pessoa Jurídica		Fiscal	1.000	0
000918	3390.41	99	1001	Contribuições		Fiscal	1.000	0
000132	3390.47	99	1001	Obrigações Tributárias e Contributivas		Fiscal	2.000	0
000133	3390.92	99	1001	Despesas de Exercícios Anteriores		Fiscal	15.000	0
000134	3390.93	99	1001	Indenizações e Restituições		Fiscal	5.000	0
000135	3390.93	99	1510	Indenizações e Restituições		Fiscal	5.000	0
	4400.00	INVESTIMENTOS					20.000	0
	4490.00	Aplicações Diretas					20.000	0
000136	4490.51	99	1001	Obras e Instalações		Fiscal	15.000	0
000137	4490.52	99	1001	Equipamentos e Material Permanente		Fiscal	5.000	0
26	782	1004	2013	Recuperação e Manutenção de Estradas Vicinais			37.500	0
	Recuperar estradas vicinais que dão acesso as comunidade rurais do município de Mãe D'Água, a exemplo da estrada que dá acesso ao sítio Brejinho							
	3300.00	OUTRAS DESPESAS CORRENTES					37.500	0
	3390.00	Aplicações Diretas					37.500	0
000138	3390.30	99	1001	Material de Consumo		Fiscal	25.000	0
000139	3390.30	99	1610	Material de Consumo		Fiscal	5.000	0
000140	3390.36	99	1001	Outros Serviços de Terceiros - Pessoa Física		Fiscal	2.000	0

**Prefeitura Municipal de Mãe D'água**

Secretaria Municipal de Finanças.

Departamento de Contabilidade - Orçamento-Programa de 2021 - R\$ 1,00

Quadro Detalhado da Despesa Fixada por Unidade Orçamentária, Ações, Natureza e Elemento de Despesa - Q.D.D.

Classificação Institucional Funcional Programática						Dotação		
Natureza de Despesa/Modalidade de Aplicação/Elemento de Despesa/Fonte de Recurso				Esfera		Orçamentária	%	
02.070	Secretaria de Infraestrutura					9.719.000	29	
000141	3390.36	99	1610	Outros Serviços de Terceiros - Pessoa Física	Fiscal	1.000	0	
000142	3390.39	99	1001	Outros Serviços de Terceiros - Pessoa Jurídica	Fiscal	2.000	0	
000143	3390.39	99	1610	Outros Serviços de Terceiros - Pessoa Jurídica	Fiscal	1.000	0	
000144	3390.47	99	1001	Obrigações Tributárias e Contributivas	Fiscal	1.000	0	
000145	3390.47	99	1610	Obrigações Tributárias e Contributivas	Fiscal	500	0	
	Pessoal e Encargos Sociais	Juros e Encargos da Dívida	Outras Despesas Correntes	Investimentos	Inversões Financeiras	Amortização da Dívida	Reserva de Contigência	
Fiscal:	731.000		463.000	8.465.000	60.000			9.719.000
Seguridade:								0
Total:	731.000		463.000	8.465.000	60.000			9.719.000

**Prefeitura Municipal de Mãe D'água**

Secretaria Municipal de Finanças.

Departamento de Contabilidade - Orçamento-Programa de 2021 - R\$ 1,00

Quadro Detalhado da Despesa Fixada por Unidade Orçamentária, Ações, Natureza e Elemento de Despesa - Q.D.D.

153

Classificação Institucional Funcional Programática							Dotação	%
Natureza de Despesa/Modalidade de Aplicação/Elemento de Despesa/Fonte de Recurso							Orçamentária	
02.080	Secretaria de Agricultura, Abastecimento e Meio Ambiente						1.665.750	5
20 606 1004 1011	Aquisição de Equipamentos e Implementos Agrícolas					252.000	1	
	Assistir os pequenos produtores rurais e fortalecer a estrutura de produção com a disponibilidade de equipamentos agrícolas adequados, como patrulha mecanizada, entre outros, bem como: serviços de recuperação de solos, corte de terras, preparo de áreas para plantio, colheitas, irrigação, construção e recuperação de estradas vicinais							
	4400.00	INVESTIMENTOS					252.000	1
	4490.00	Aplicações Diretas					252.000	1
000146	4490.52	99	1001	Equipamentos e Material Permanente		Fiscal	25.000	0
000147	4490.52	99	1510	Equipamentos e Material Permanente		Fiscal	227.000	1
18 544 1004 1013	Construção/Implantação/ Ampliação do Sistema de Abastecimento D Água					195.750	1	
	Construir barragens subterrâneas, açudes, cisternas de placas, perfuração e instalação de poços (a exemplo dos sítios São Pedro, Garapa, Raposa, Lajedo), etc. entre outras ações, como um conjunto de serviços de infraestruturas e instalações operacionais que visem melhorar a vida da comunidade rural.							
	4400.00	INVESTIMENTOS					195.750	1
	4490.00	Aplicações Diretas					195.750	1
000149	4490.51	99	1001	Obras e Instalações		Fiscal	30.000	0
000150	4490.51	99	1510	Obras e Instalações		Fiscal	165.750	1
18 542 1004 1014	Implantação do Sistema de Resíduos Sólidos					345.000	1	
	Implantar sistema de resíduos sólidos com o objetivo de sanar os problemas causados pelo excesso de lixo gerado, impedindo a proliferação de vetores (moscas, baratas, ratos, etc), além de diminuir a agressão ao meio ambiente.							
	4400.00	INVESTIMENTOS					345.000	1
	4490.00	Aplicações Diretas					345.000	1
000151	4490.51	99	1001	Obras e Instalações		Fiscal	40.000	0
000152	4490.51	99	1510	Obras e Instalações		Fiscal	200.000	1
000153	4490.52	99	1001	Equipamentos e Material Permanente		Fiscal	25.000	0
000154	4490.52	99	1510	Equipamentos e Material Permanente		Fiscal	80.000	0
20 605 1004 1015	Aquisição de Caro Pipa					270.000	1	
	Sanar os problemas da carência de água, como também ter o controle de doenças tais como: cólera, febre tifóide, amebíase, esquistossomose, entre outras, e a partir daí emergir em atividades economicamente rentáveis de melhorar a subsistência contribuindo para o índice de população servida por água potável.							
	4400.00	INVESTIMENTOS					270.000	1
	4490.00	Aplicações Diretas					270.000	1
000155	4490.52	99	1001	Equipamentos e Material Permanente		Fiscal	25.000	0
000156	4490.52	99	1510	Equipamentos e Material Permanente		Fiscal	245.000	1
20 122 2001 2014	Manutenção da Secretaria de Agricultura, Abastecimento e Meio Ambiente					560.500	2	
	Manter as atividades administrativas da Secretaria Agricultura, Abastecimento e Meio Ambiente, para uma boa execução dos trabalhos							
	3100.00	PESSOAL E ENCARGOS SOCIAIS					192.500	1
	3190.00	Aplicações Diretas					192.500	1
000159	3190.04	99	1001	Contratação por Tempo Determinado		Fiscal	5.000	0
000160	3190.11	99	1001	Vencimentos e Vantagens Fixas - Pessoal Civil		Fiscal	180.000	1
000161	3190.13	99	1001	Obrigações Patronais		Fiscal	5.000	0
000162	3190.16	99	1001	Outras Despesas Variáveis - Pessoal Civil		Fiscal	2.000	0
000163	3190.92	99	1001	Despesas de Exercícios Anteriores		Fiscal	500	0
	3300.00	OUTRAS DESPESAS CORRENTES					342.000	1
	3390.00	Aplicações Diretas					342.000	1
000164	3390.14	99	1001	Diárias - Civil		Fiscal	500	0
000165	3390.30	99	1001	Material de Consumo		Fiscal	115.000	0

**Prefeitura Municipal de Mãe D'água**

Secretaria Municipal de Finanças.

Departamento de Contabilidade - Orçamento-Programa de 2021 - R\$ 1,00

Quadro Detalhado da Despesa Fixada por Unidade Orçamentária, Ações, Natureza e Elemento de Despesa - Q.D.D.

154

Classificação Institucional Funcional Programática						Dotação	%
Natureza de Despesa/Modalidade de Aplicação/Elemento de Despesa/Fonte de Recurso						Orçamentária	
02.080	Secretaria de Agricultura, Abastecimento e Meio Ambiente					1.665.750	5
000166	3390.32	99	1001	Material, Bem ou Serviço para Distribuição Gratuita	Fiscal	500	0
000167	3390.35	99	1001	Serviços de Consultoria	Fiscal	500	0
000168	3390.36	99	1001	Outros Serviços de Terceiros - Pessoa Física	Fiscal	90.000	0
000169	3390.39	99	1001	Outros Serviços de Terceiros - Pessoa Jurídica	Fiscal	110.000	0
000910	3390.40	99	1001	Serviços de Tecnologia da Informação e Comunicação-Pessoa Jurídica	Fiscal	1.000	0
000911	3390.41	99	1001	Contribuições	Fiscal	1.000	0
000912	3390.41	99	1001	Contribuições	Fiscal	1.000	0
000170	3390.47	99	1001	Obrigações Tributárias e Contributivas	Fiscal	1.500	0
000171	3390.92	99	1001	Despesas de Exercícios Anteriores	Fiscal	15.000	0
000172	3390.93	99	1001	Indenizações e Restituições	Fiscal	1.000	0
000173	3390.93	99	1510	Indenizações e Restituições	Fiscal	5.000	0
	4400.00			INVESTIMENTOS		26.000	0
	4490.00			Aplicações Diretas		26.000	0
000174	4490.51	99	1001	Obras e Instalações	Fiscal	15.000	0
000175	4490.52	99	1001	Equipamentos e Material Permanente	Fiscal	1.000	0
000914	4490.61	99	1001	Aquisição de Imóveis	Fiscal	10.000	0
20	606	1004	2015	Contribuição ao Fundo Seguro Safra		35.000	0
				Contribuir ao fundo seguro safra			
	3300.00			OUTRAS DESPESAS CORRENTES		35.000	0
	3350.00			Transferências a Instituições Privadas sem Fins Lucrativos		35.000	0
000176	3350.41	99	1001	Contribuições	Fiscal	35.000	0
20	244	1004	2016	Manutenção de Apoio às Associação/Agricultores Rurais		7.500	0
				Apoiar as associações rurais do município com objetivo de integrar as ações dos associados (agricultores e trabalhadores rurais) em benefício da melhoria do processo produtivo e da própria comunidade à qual pertencem, através do corte de terras, conservação e manutenção de estradas, criação de cooperativas, distribuição de vacinas, entre outras ações que beneficiem os agricultores.			
	3300.00			OUTRAS DESPESAS CORRENTES		7.500	0
	3350.00			Transferências a Instituições Privadas sem Fins Lucrativos		2.000	0
000177	3350.41	99	1001	Contribuições	Fiscal	2.000	0
	3390.00			Aplicações Diretas		5.500	0
000178	3390.30	99	1001	Material de Consumo	Fiscal	2.000	0
000179	3390.32	99	1001	Material, Bem ou Serviço para Distribuição Gratuita	Fiscal	500	0
000180	3390.36	99	1001	Outros Serviços de Terceiros - Pessoa Física	Fiscal	500	0
000181	3390.39	99	1001	Outros Serviços de Terceiros - Pessoa Jurídica	Fiscal	1.500	0
000488	3390.41	99	1001	Contribuições	Fiscal	1.000	0
	Pessoal e	Juros e	Outras				
	Encargos	Encargos	Despesas		Inversões	Amortização	Reserva
	Sociais	da Dívida	Correntes	Investimentos	Financeiras	da Dívida	de Contingência
Fiscal:	192.500		384.500	1.088.750			
Seguridade:							
Total:	192.500		384.500	1.088.750			

**Prefeitura Municipal de Mãe D'água**

Secretaria Municipal de Finanças.

Departamento de Contabilidade - Orçamento-Programa de 2021 - R\$ 1,00

Quadro Detalhado da Despesa Fixada por Unidade Orçamentária, Ações, Natureza e Elemento de Despesa - Q.D.D.

155

Classificação Institucional Funcional Programática							Dotação	%	
Natureza de Despesa/Modalidade de Aplicação/Elemento de Despesa/Fonte de Recurso						Esfera	Orçamentária		
02.090	Secretaria de Cultura, Desporto, Turismo e Lazer						2.481.000	8	
27 812 1004	1018 Implantação, Ampliação ou Melhoria de Obras de Infraestrutura Esportiva						1.020.000	3	
	Construir e/ou reformar quadras de esportes, campos de futebol, ginásio de esportes, quadra poliesportiva, pista de atletismo, praça esportiva na sede do município e no distrito de Santa Maria Gorete, reformar e/ou ampliar o Estádio Municipal Jose Maria da Silveira, tudo para incentivar o acesso a prática esportiva e ao lazer como direitos de todos, com a finalidade de colaborar para a inclusão social, bem estar físico, promoção da saúde e do desenvolvimento intelectual de crianças e adolescentes, principalmente as que se encontram em situação de risco social;								
	4400.00	INVESTIMENTOS						1.020.000	3
	4490.00	Aplicações Diretas						1.020.000	3
000184	4490.51	99	1001	Obras e Instalações		Fiscal	20.000	0	
000185	4490.51	99	1510	Obras e Instalações		Fiscal	1.000.000	3	
23 695 1004	1019 Implantação de Infraestrutura Turística						1.030.000	3	
	Implantar a infraestrutura turística com a construção de pavimentação (asfáltica e paralelepípedo) das vias públicas em diversos bairros do município (a exemplo das ruas Rua José Maria da Silveira e Ladeira da Serra Velha), construção/ampliação de praças, parques infantis, revitalização de canteiros, praça de eventos construção de Portal Turístico na entrada da cidade, visando destacar, valorizar e identificar o município, tendo em vista, que várias cidades do estado possui seus portais de entrada para identificação de cada região; criação da Casa de Cultura e outras ações que desenvolvam o potencial turístico e cultural do município.								
	4400.00	INVESTIMENTOS						1.030.000	3
	4490.00	Aplicações Diretas						1.030.000	3
000186	4490.51	99	1001	Obras e Instalações		Fiscal	30.000	0	
000187	4490.51	99	1510	Obras e Instalações		Fiscal	1.000.000	3	
23 695 1004	2017 Promoção de Eventos Sociais e Culturais						178.000	1	
	Promover e apoiar eventos culturais e sociais, bem como, contribuir para o resgate da cultura popular do município tais como: festas juninas, carnaval e outros eventos tradicionais do município, como forma de divulgar o potencial turístico da região; criar calendário de datas comemorativas, resgatar as quadrilhas e musicalidades através da filarmônica municipal e das fanfarras.								
	3300.00	OUTRAS DESPESAS CORRENTES						178.000	1
	3350.00	Transferências a Instituições Privadas sem Fins Lucrativos						3.000	0
000188	3350.41	99	1001	Contribuições		Fiscal	3.000	0	
	3390.00	Aplicações Diretas						175.000	1
000189	3390.30	99	1001	Material de Consumo		Fiscal	25.000	0	
000928	3390.31	99	1001	Premiações Culturais, Artísticas, Científicas, Desportivas e Outras (6)(I)		Fiscal	1.000	0	
000190	3390.32	99	1001	Material, Bem ou Serviço para Distribuição Gratuita		Fiscal	1.000	0	
000191	3390.36	99	1001	Outros Serviços de Terceiros - Pessoa Física		Fiscal	25.000	0	
000192	3390.39	99	1001	Outros Serviços de Terceiros - Pessoa Jurídica		Fiscal	120.000	0	
000490	3390.41	99	1001	Contribuições		Fiscal	1.000	0	
000927	3390.92	99	1001	Despesas de Exercícios Anteriores		Fiscal	2.000	0	
13 122 2001	2018 Manutenção das Atividades da Secretaria de Cultura, Desporto, Turismo e Lazer						245.000	1	
	Manter as atividades administrativas da Secretaria de Cultura, Desporto, Turismo e Lazer								
	3100.00	PESSOAL E ENCARGOS SOCIAIS						159.500	0
	3190.00	Aplicações Diretas						159.500	0
000193	3190.04	99	1001	Contratação por Tempo Determinado		Fiscal	5.000	0	
000194	3190.11	99	1001	Vencimentos e Vantagens Fixas - Pessoal Civil		Fiscal	135.000	0	
000195	3190.13	99	1001	Obrigações Patronais		Fiscal	3.000	0	
000196	3190.16	99	1001	Outras Despesas Variáveis - Pessoal Civil		Fiscal	16.000	0	
000197	3190.92	99	1001	Despesas de Exercícios Anteriores		Fiscal	500	0	
	3300.00	OUTRAS DESPESAS CORRENTES						60.500	0
	3350.00	Transferências a Instituições Privadas sem Fins Lucrativos						1.000	0
000922	3350.41	99	1001	Contribuições		Fiscal	1.000	0	
	3390.00	Aplicações Diretas						59.500	0



Classificação Institucional Funcional Programática							Dotação	%
Natureza de Despesa/Modalidade de Aplicação/Elemento de Despesa/Fonte de Recurso							Orçamentária	
02.090	Secretaria de Cultura, Desporto, Turismo e Lazer						2.481.000	8
000198	3390.14	99	1001	Diárias - Civil	Fiscal	1.000	0	
000199	3390.30	99	1001	Material de Consumo	Fiscal	12.000	0	
000200	3390.36	99	1001	Outros Serviços de Terceiros - Pessoa Física	Fiscal	12.000	0	
000201	3390.39	99	1001	Outros Serviços de Terceiros - Pessoa Jurídica	Fiscal	25.000	0	
000921	3390.40	99	1001	Serviços de Tecnologia da Informação e Comunicação-Pessoa Jurídica	Fiscal	1.000	0	
000202	3390.41	99	1001	Contribuições	Fiscal	500	0	
000203	3390.47	99	1001	Obrigações Tributárias e Contributivas	Fiscal	500	0	
000204	3390.92	99	1001	Despesas de Exercícios Anteriores	Fiscal	1.500	0	
000205	3390.93	99	1001	Indenizações e Restituições	Fiscal	1.000	0	
000206	3390.93	99	1510	Indenizações e Restituições	Fiscal	5.000	0	
	4400.00			INVESTIMENTOS		25.000	0	
	4490.00			Aplicações Diretas		25.000	0	
000207	4490.51	99	1001	Obras e Instalações	Fiscal	10.000	0	
000208	4490.52	99	1001	Equipamentos e Material Permanente	Fiscal	5.000	0	
000925	4490.61	99	1001	Aquisição de Imóveis	Fiscal	10.000	0	
27	812	1004	2019	Promoção de Eventos Esportivos		8.000	0	
				Promover o esporte amador, bem como contribuir para o incentivo de todas as práticas esportivas no município como forma de divulgar o potencial dos desportistas da região; implantar atividades esportivas como: tênis de mesa, xadrez, basquete de rua, etc, assim como realização de oficinas de danças, incentivando às crianças, adolescentes e jovens e toda população do município; conceder bolsa de incentivo aos atletas; Incentivar o futebol de várzea, tanto na sede como nas comunidades do Distrito e da zona rural; Inclusão dos times de futebol (Sede; Santa Maria Gorete, Vila Capoeira e demais zona rural) em competições locais e Intermunicipais, etc				
	3300.00			OUTRAS DESPESAS CORRENTES		8.000	0	
	3390.00			Aplicações Diretas		8.000	0	
000953	3390.18	99	1001	Auxílio Financeiro a Estudantes	Fiscal	1.000	0	
000209	3390.30	99	1001	Material de Consumo	Fiscal	2.000	0	
000210	3390.31	99	1001	Premiações Culturais, Artísticas, Científicas, Desportivas e Outras (6)(I)	Fiscal	500	0	
000211	3390.32	99	1001	Material, Bem ou Serviço para Distribuição Gratuita	Fiscal	500	0	
000212	3390.36	99	1001	Outros Serviços de Terceiros - Pessoa Física	Fiscal	1.500	0	
000213	3390.39	99	1001	Outros Serviços de Terceiros - Pessoa Jurídica	Fiscal	1.000	0	
000214	3390.41	99	1001	Contribuições	Fiscal	1.500	0	
	Pessoal e Encargos Sociais	Juros e Encargos da Dívida	Outras Despesas Correntes	Investimentos	Inversões Financeiras	Amortização da Dívida	Reserva de Contingência	
Fiscal:	159.500		246.500	2.075.000			2.481.000	8
Seguridade:							0	0
Total:	159.500		246.500	2.075.000			2.481.000	8



Classificação Institucional Funcional Programática						Dotação	%
Natureza de Despesa/Modalidade de Aplicação/Elemento de Despesa/Fonte de Recurso						Orçamentária	
02.100	Secretaria da Educação					5.477.160	17
12 361 1002	1020 Estruturação da Rede Municipal de Educação do Ensino Básico					1.220.000	4
	Estruturar a rede municipal de ensino, melhorando as instalações físicas através da construção, reconstrução, reforma e recuperação de: quadras, ginásios esportivos, campos de futebol, contribuindo para a formação esportiva e educacional de crianças e adolescentes, fortalecendo as práticas esportivas, na medida em que darão ao educando melhores condições de atuarem e participarem das modalidades esportivas; desenvolver e promover a prática esportiva que estimulem o desenvolvimento motor; escolas, bibliotecas, laboratórios, salas de aula, creches, adquirir equipamentos e mobiliário em geral, laboratório de informática, veículos para o transporte de estudantes, e, assim contribuir e proporcionar ambientes saudáveis com condições físicas e estruturais para o estudo, colaborando para a saúde e o conforto dos alunos e criando um espaço ideal e necessário para desenvolver as atividades escolares.						
	4400.00	INVESTIMENTOS				1.220.000	4
	4490.00	Aplicações Diretas				1.220.000	4
000216	4490.51	99	1111	Obras e Instalações	Fiscal	60.000	0
000728	4490.51	99	1113	Obras e Instalações	Fiscal	15.000	0
000217	4490.51	99	1124	Obras e Instalações	Fiscal	700.000	2
000218	4490.51	99	1520	Obras e Instalações	Fiscal	250.000	1
000219	4490.52	99	1111	Equipamentos e Material Permanente	Fiscal	40.000	0
000730	4490.52	99	1113	Equipamentos e Material Permanente	Fiscal	5.000	0
000220	4490.52	99	1124	Equipamentos e Material Permanente	Fiscal	100.000	0
000729	4490.52	99	1520	Equipamentos e Material Permanente	Fiscal	50.000	0
12 368 1002	1021 Aquisição de Veículo para a Secretaria de Educação					40.000	0
	Adquirir veículo para a Secretaria de Educação para melhorar o atendimento das escolas da Rede Municipal de Ensino e agilizar a entrega dos serviços prestados a comunidade escolar,						
	4400.00	INVESTIMENTOS				40.000	0
	4490.00	Aplicações Diretas				40.000	0
000221	4490.52	99	1111	Equipamentos e Material Permanente	Fiscal	40.000	0
12 361 1002	1023 Reformar, Ampliar e/ou Construir Prédio para Secretaria Municipal de Educação					40.000	0
	Reformar, ampliar e/ou construir prédio para funcionar a Secretaria Municipal de Educação para melhoria de suas atividades administrativas						
	4400.00	INVESTIMENTOS				40.000	0
	4490.00	Aplicações Diretas				40.000	0
000224	4490.51	99	1111	Obras e Instalações	Fiscal	40.000	0
12 361 1002	2020 Manutenção dos Conselhos Escolares					10.000	0
	Auxiliar na gestão escolar a partir da discussão de temas que direcionam as ações do estabelecimento de ensino.						
	3300.00	OUTRAS DESPESAS CORRENTES				10.000	0
	3390.00	Aplicações Diretas				10.000	0
000231	3390.14	99	1111	Diárias - Civil	Fiscal	1.000	0
000232	3390.30	99	1111	Material de Consumo	Fiscal	2.000	0
000233	3390.36	99	1111	Outros Serviços de Terceiros - Pessoa Física	Fiscal	3.000	0
000234	3390.39	99	1111	Outros Serviços de Terceiros - Pessoa Jurídica	Fiscal	3.000	0
000235	3390.47	99	1111	Obrigações Tributárias e Contributivas	Fiscal	500	0
000236	3390.93	99	1111	Indenizações e Restituições	Fiscal	500	0
12 365 1002	2021 Manutenção da Educação Infantil e Creche - MDE					154.500	0
	Manter o atendimento das crianças da educação infantil, proporcionando meios para o desenvolvimento físico, mental e intelectual						
	3100.00	PESSOAL E ENCARGOS SOCIAIS				102.000	0
	3190.00	Aplicações Diretas				102.000	0
000237	3190.04	99	1111	Contratação por Tempo Determinado	Fiscal	3.000	0
000238	3190.04	99	1124	Contratação por Tempo Determinado	Fiscal	3.000	0

**Prefeitura Municipal de Mãe D'água**

Secretaria Municipal de Finanças.

Departamento de Contabilidade - Orçamento-Programa de 2021 - R\$ 1,00

Quadro Detalhado da Despesa Fixada por Unidade Orçamentária, Ações, Natureza e Elemento de Despesa - Q.D.D.

158

Classificação Institucional Funcional Programática						Dotação	
Natureza de Despesa/Modalidade de Aplicação/Elemento de Despesa/Fonte de Recurso				Esfera		Orçamentária	%
02.100	Secretaria da Educação					5.477.160	17
000239	3190.11	99	1111	Vencimentos e Vantagens Fixas - Pessoal Civil	Fiscal	70.000	0
000240	3190.11	99	1124	Vencimentos e Vantagens Fixas - Pessoal Civil	Fiscal	3.000	0
000241	3190.13	99	1111	Obrigações Patronais	Fiscal	20.000	0
000242	3190.16	99	1111	Outras Despesas Variáveis - Pessoal Civil	Fiscal	1.000	0
000499	3190.92	99	1111	Despesas de Exercícios Anteriores	Fiscal	2.000	0
	3300.00			OUTRAS DESPESAS CORRENTES		46.000	0
	3390.00			Aplicações Diretas		46.000	0
000243	3390.14	99	1111	Diárias - Civil	Fiscal	500	0
000244	3390.30	99	1111	Material de Consumo	Fiscal	4.000	0
000492	3390.30	99	1124	Material de Consumo	Fiscal	7.000	0
000246	3390.36	99	1111	Outros Serviços de Terceiros - Pessoa Física	Fiscal	2.000	0
000247	3390.36	99	1124	Outros Serviços de Terceiros - Pessoa Física	Fiscal	5.000	0
000248	3390.39	99	1111	Outros Serviços de Terceiros - Pessoa Jurídica	Fiscal	15.000	0
000249	3390.39	99	1124	Outros Serviços de Terceiros - Pessoa Jurídica	Fiscal	10.000	0
000250	3390.92	99	1111	Despesas de Exercícios Anteriores	Fiscal	500	0
000732	3390.93	99	1124	Indenizações e Restituições	Fiscal	2.000	0
	4400.00			INVESTIMENTOS		6.500	0
	4490.00			Aplicações Diretas		6.500	0
000251	4490.52	99	1111	Equipamentos e Material Permanente	Fiscal	1.500	0
000252	4490.52	99	1124	Equipamentos e Material Permanente	Fiscal	5.000	0
12	361	1002	2022	Manutenção do FUNDEB - 60% magistério		1.511.000	5
				Manter o FUNDEB - 60% magistério valorizando os profissionais do magistério			
			3100.00	PESSOAL E ENCARGOS SOCIAIS		1.509.000	5
			3190.00	Aplicações Diretas		1.509.000	5
000253	3190.04	99	1112	Contratação por Tempo Determinado	Fiscal	3.000	0
000254	3190.11	99	1112	Vencimentos e Vantagens Fixas - Pessoal Civil	Fiscal	1.200.000	4
000557	3190.11	99	1114	Vencimentos e Vantagens Fixas - Pessoal Civil	Fiscal	75.000	0
000255	3190.13	99	1112	Obrigações Patronais	Fiscal	200.000	1
000256	3190.16	99	1112	Outras Despesas Variáveis - Pessoal Civil	Fiscal	30.000	0
000257	3190.92	99	1112	Despesas de Exercícios Anteriores	Fiscal	1.000	0
	3300.00			OUTRAS DESPESAS CORRENTES		2.000	0
	3390.00			Aplicações Diretas		2.000	0
000552	3390.93	99	1112	Indenizações e Restituições	Fiscal	2.000	0
12	361	1002	2023	Manutenção do FUNDEB - 40% outros		649.000	2
				Manter o pessoal de apoio do FUNDEB - 40%			
			3100.00	PESSOAL E ENCARGOS SOCIAIS		632.000	2
			3190.00	Aplicações Diretas		632.000	2
000258	3190.04	99	1113	Contratação por Tempo Determinado	Fiscal	3.000	0
000259	3190.11	99	1113	Vencimentos e Vantagens Fixas - Pessoal Civil	Fiscal	418.428	1
000559	3190.11	99	1115	Vencimentos e Vantagens Fixas - Pessoal Civil	Fiscal	48.572	0
000260	3190.13	99	1113	Obrigações Patronais	Fiscal	100.000	0
000261	3190.16	99	1113	Outras Despesas Variáveis - Pessoal Civil	Fiscal	61.000	0
000262	3190.92	99	1113	Despesas de Exercícios Anteriores	Fiscal	1.000	0
	3300.00			OUTRAS DESPESAS CORRENTES		16.000	0
	3390.00			Aplicações Diretas		16.000	0
000263	3390.14	99	1113	Diárias - Civil	Fiscal	500	0
000264	3390.18	99	1113	Auxílio Financeiro a Estudantes	Fiscal	500	0
000265	3390.19	99	1113	Auxílio-Fardamento	Fiscal	500	0
000266	3390.30	99	1113	Material de Consumo	Fiscal	2.000	0
000267	3390.35	99	1113	Serviços de Consultoria	Fiscal	1.000	0
000268	3390.36	99	1113	Outros Serviços de Terceiros - Pessoa Física	Fiscal	3.000	0
000269	3390.39	99	1113	Outros Serviços de Terceiros - Pessoa Jurídica	Fiscal	3.000	0



Classificação Institucional Funcional Programática							Dotação	%
Natureza de Despesa/Modalidade de Aplicação/Elemento de Despesa/Fonte de Recurso							Orçamentária	
02.100	Secretaria da Educação						5.477.160	17
000756	3390.40	99	1113	Serviços de Tecnologia da Informação e Comunicação-Pessoa Jurídica	Fiscal	1.000	0	
000758	3390.41	99	1113	Contribuições	Fiscal	1.000	0	
000270	3390.47	99	1113	Obrigações Tributárias e Contributivas	Fiscal	500	0	
000271	3390.92	99	1113	Despesas de Exercícios Anteriores	Fiscal	1.000	0	
000554	3390.93	99	1113	Indenizações e Restituições	Fiscal	2.000	0	
	4400.00			INVESTIMENTOS		1.000	0	
	4490.00			Aplicações Diretas		1.000	0	
000272	4490.52	99	1113	Equipamentos e Material Permanente	Fiscal	1.000	0	
12	368	1002	2024	Manutenção do Programa Dinheiro Direto na Escola - PDDE		5.000	0	
				Aplicar os recursos na manutenção das escolas, promovendo a melhoria do ensino-aprendizagem				
	3300.00			OUTRAS DESPESAS CORRENTES		5.000	0	
	3390.00			Aplicações Diretas		5.000	0	
000273	3390.30	99	1121	Material de Consumo	Fiscal	5.000	0	
12	361	2001	2026	Manutenção da Secretaria de Educação		206.460	1	
				Manter a Secretaria de Educação, desenvolvendo ações voltadas para melhorar a qualidade do ensino no município desenvolvendo, implementando e zelando pela qualidade da educação no município; capacitar de corpo docente; incentivar a criação do programa jovem do futuro, entre outras ações que promovam a melhoria na educação do município.				
	3100.00			PESSOAL E ENCARGOS SOCIAIS		15.000	0	
	3190.00			Aplicações Diretas		15.000	0	
000285	3190.04	99	1111	Contratação por Tempo Determinado	Fiscal	5.000	0	
000286	3190.11	99	1111	Vencimentos e Vantagens Fixas - Pessoal Civil	Fiscal	5.000	0	
000287	3190.13	99	1111	Obrigações Patronais	Fiscal	3.000	0	
000288	3190.16	99	1111	Outras Despesas Variáveis - Pessoal Civil	Fiscal	1.000	0	
000289	3190.92	99	1111	Despesas de Exercícios Anteriores	Fiscal	1.000	0	
	3300.00			OUTRAS DESPESAS CORRENTES		159.460	0	
	3350.00			Transferências a Instituições Privadas sem Fins Lucrativos		2.000	0	
000736	3350.41	99	1111	Contribuições	Fiscal	2.000	0	
	3390.00			Aplicações Diretas		157.460	0	
000290	3390.14	99	1111	Diárias - Civil	Fiscal	2.000	0	
000291	3390.30	99	1111	Material de Consumo	Fiscal	56.960	0	
000292	3390.33	99	1111	Passagens e Despesas com Locomoção	Fiscal	500	0	
000293	3390.36	99	1111	Outros Serviços de Terceiros - Pessoa Física	Fiscal	10.000	0	
000294	3390.39	99	1111	Outros Serviços de Terceiros - Pessoa Jurídica	Fiscal	50.000	0	
000735	3390.40	99	1111	Serviços de Tecnologia da Informação e Comunicação-Pessoa Jurídica	Fiscal	15.000	0	
000737	3390.41	99	1111	Contribuições	Fiscal	1.000	0	
000295	3390.47	99	1111	Obrigações Tributárias e Contributivas	Fiscal	1.000	0	
000296	3390.92	99	1111	Despesas de Exercícios Anteriores	Fiscal	20.000	0	
000297	3390.93	99	1111	Indenizações e Restituições	Fiscal	1.000	0	
	4400.00			INVESTIMENTOS		32.000	0	
	4490.00			Aplicações Diretas		32.000	0	
000298	4490.52	99	1111	Equipamentos e Material Permanente	Fiscal	2.000	0	
000738	4490.61	99	1111	Aquisição de Imóveis	Fiscal	30.000	0	
12	306	1002	2027	Manutenção do Programa Nacional de Alimentação Escolar - FUNDAMENTAL		58.000	0	
				Garantir que a oferta da alimentação escolar se dê em conformidade com as necessidades nutricionais dos alunos durante o período eletivo				
	3300.00			OUTRAS DESPESAS CORRENTES		58.000	0	
	3390.00			Aplicações Diretas		58.000	0	
000299	3390.30	99	1001	Material de Consumo	Fiscal	38.000	0	
000300	3390.30	99	1122	Material de Consumo	Fiscal	20.000	0	

Manutenção do Transporte Escolar da Educação Básica

**Prefeitura Municipal de Mãe D'água**

Secretaria Municipal de Finanças.

Departamento de Contabilidade - Orçamento-Programa de 2021 - R\$ 1,00

Quadro Detalhado da Despesa Fixada por Unidade Orçamentária, Ações, Natureza e Elemento de Despesa - Q.D.D.

160

Classificação Institucional Funcional Programática							Dotação	%	
Natureza de Despesa/Modalidade de Aplicação/Elemento de Despesa/Fonte de Recurso						Esfera	Orçamentária		
02.100	Secretaria da Educação							5.477.160	17
12 361 1002	2028	Manter os transportes escolares assegurando boas condições de uso, oferecendo conforto e segurança aos estudantes					208.000	1	
	3300.00	OUTRAS DESPESAS CORRENTES						208.000	1
	3390.00	Aplicações Diretas						208.000	1
000301	3390.30	99	1111	Material de Consumo		Fiscal	70.000	0	
000302	3390.30	99	1123	Material de Consumo		Fiscal	1.000	0	
000304	3390.36	99	1111	Outros Serviços de Terceiros - Pessoa Física		Fiscal	100.000	0	
000305	3390.36	99	1123	Outros Serviços de Terceiros - Pessoa Física		Fiscal	33.000	0	
000741	3390.47	99	1111	Obrigações Tributárias e Contributivas		Fiscal	1.000	0	
000742	3390.47	99	1123	Obrigações Tributárias e Contributivas		Fiscal	1.000	0	
000763	3390.92	99	1111	Despesas de Exercícios Anteriores		Fiscal	2.000	0	
12 361 1002	2029	Manutenção do Desenvolvimento do Ensino - MDE					767.500	2	
		Manter o desenvolvimento do ensino- MDE							
	3100.00	PESSOAL E ENCARGOS SOCIAIS						421.000	1
	3190.00	Aplicações Diretas						421.000	1
000308	3190.04	99	1111	Contratação por Tempo Determinado		Fiscal	5.000	0	
000750	3190.04	99	1124	Contratação por Tempo Determinado		Fiscal	3.000	0	
000309	3190.11	99	1111	Vencimentos e Vantagens Fixas - Pessoal Civil		Fiscal	300.000	1	
000751	3190.11	99	1124	Vencimentos e Vantagens Fixas - Pessoal Civil		Fiscal	3.000	0	
000310	3190.13	99	1111	Obrigações Patronais		Fiscal	80.000	0	
000311	3190.16	99	1111	Outras Despesas Variáveis - Pessoal Civil		Fiscal	25.000	0	
000312	3190.92	99	1111	Despesas de Exercícios Anteriores		Fiscal	5.000	0	
	3300.00	OUTRAS DESPESAS CORRENTES						321.500	1
	3350.00	Transferências a Instituições Privadas sem Fins Lucrativos						2.000	0
000744	3350.41	99	1111	Contribuições		Fiscal	2.000	0	
	3390.00	Aplicações Diretas						319.500	1
000313	3390.14	99	1111	Diárias - Civil		Fiscal	1.000	0	
000314	3390.18	99	1111	Auxílio Financeiro a Estudantes		Fiscal	1.000	0	
000315	3390.30	99	1111	Material de Consumo		Fiscal	50.000	0	
000316	3390.30	99	1124	Material de Consumo		Fiscal	5.000	0	
000317	3390.31	99	1111	Premiações Culturais, Artísticas, Científicas, Desportivas e Outras (6)(I)		Fiscal	500	0	
000318	3390.32	99	1111	Material, Bem ou Serviço para Distribuição Gratuita		Fiscal	4.000	0	
000319	3390.35	99	1111	Serviços de Consultoria		Fiscal	1.000	0	
000320	3390.35	99	1124	Serviços de Consultoria		Fiscal	1.000	0	
000321	3390.36	99	1111	Outros Serviços de Terceiros - Pessoa Física		Fiscal	50.000	0	
000322	3390.36	99	1124	Outros Serviços de Terceiros - Pessoa Física		Fiscal	5.000	0	
000323	3390.39	99	1111	Outros Serviços de Terceiros - Pessoa Jurídica		Fiscal	150.000	0	
000324	3390.39	99	1124	Outros Serviços de Terceiros - Pessoa Jurídica		Fiscal	5.000	0	
000743	3390.41	99	1111	Contribuições		Fiscal	2.000	0	
000325	3390.47	99	1111	Obrigações Tributárias e Contributivas		Fiscal	14.000	0	
000326	3390.47	99	1124	Obrigações Tributárias e Contributivas		Fiscal	1.000	0	
000327	3390.92	99	1111	Despesas de Exercícios Anteriores		Fiscal	15.000	0	
000328	3390.93	99	1111	Indenizações e Restituições		Fiscal	12.000	0	
000329	3390.93	99	1124	Indenizações e Restituições		Fiscal	2.000	0	
	4400.00	INVESTIMENTOS						25.000	0
	4490.00	Aplicações Diretas						25.000	0
000330	4490.52	99	1111	Equipamentos e Material Permanente		Fiscal	5.000	0	
000331	4490.52	99	1124	Equipamentos e Material Permanente		Fiscal	5.000	0	
000747	4490.61	99	1111	Aquisição de Imóveis		Fiscal	15.000	0	
12 306 1002	2030	Manutenção do Programa Nacional de Alimentação Escolar - CRECHE					25.000	0	
		Manter as atividades de alimentação escolar da creche, de maneira que estas estejam em conformidade com as necessidades nutricionais dos alunos durante o período letivo.							
	3300.00	OUTRAS DESPESAS CORRENTES						25.000	0

**Prefeitura Municipal de Mãe D'água**

Secretaria Municipal de Finanças.

Departamento de Contabilidade - Orçamento-Programa de 2021 - R\$ 1,00

Quadro Detalhado da Despesa Fixada por Unidade Orçamentária, Ações, Natureza e Elemento de Despesa - Q.D.D.

161

Classificação Institucional Funcional Programática							Dotação		
Natureza de Despesa/Modalidade de Aplicação/Elemento de Despesa/Fonte de Recurso							Orçamentária	%	
02.100	Secretaria da Educação						5.477.160	17	
	3390.00	Aplicações Diretas					25.000	0	
000332	3390.30	99	1001	Material de Consumo			Fiscal	12.000	0
000333	3390.30	99	1122	Material de Consumo			Fiscal	13.000	0
12	368	1002	2031	Manutenção do Salário Educação-QSE			78.000	0	
				Manter a quota municipal de salário educação					
	3300.00	OUTRAS DESPESAS CORRENTES					75.500	0	
	3390.00	Aplicações Diretas					75.500	0	
000334	3390.14	99	1120	Diárias - Civil			Fiscal	1.500	0
000335	3390.30	99	1120	Material de Consumo			Fiscal	61.000	0
000336	3390.35	99	1120	Serviços de Consultoria			Fiscal	2.000	0
000337	3390.36	99	1120	Outros Serviços de Terceiros - Pessoa Física			Fiscal	5.000	0
000338	3390.39	99	1120	Outros Serviços de Terceiros - Pessoa Jurídica			Fiscal	5.000	0
000339	3390.47	99	1120	Obrigações Tributárias e Contributivas			Fiscal	500	0
000340	3390.93	99	1120	Indenizações e Restituições			Fiscal	500	0
	4400.00	INVESTIMENTOS					2.500	0	
	4490.00	Aplicações Diretas					2.500	0	
000341	4490.52	99	1120	Equipamentos e Material Permanente			Fiscal	2.500	0
12	365	1002	2034	Manutenção da Educação Infantil e Creche - FUNDEB 40%			50.000	0	
				Manter o atendimento das crianças, proporcionando meios para o desenvolvimento físico, mental e intelectual					
	3100.00	PESSOAL E ENCARGOS SOCIAIS					48.000	0	
	3190.00	Aplicações Diretas					48.000	0	
000358	3190.04	99	1113	Contratação por Tempo Determinado			Fiscal	2.000	0
000359	3190.11	99	1113	Vencimentos e Vantagens Fixas - Pessoal Civil			Fiscal	30.000	0
000360	3190.13	99	1113	Obrigações Patronais			Fiscal	5.000	0
000361	3190.16	99	1113	Outras Despesas Variáveis - Pessoal Civil			Fiscal	10.000	0
000362	3190.92	99	1113	Despesas de Exercícios Anteriores			Fiscal	1.000	0
	3300.00	OUTRAS DESPESAS CORRENTES					2.000	0	
	3390.00	Aplicações Diretas					2.000	0	
000363	3390.30	99	1113	Material de Consumo			Fiscal	500	0
000364	3390.36	99	1113	Outros Serviços de Terceiros - Pessoa Física			Fiscal	500	0
000365	3390.39	99	1113	Outros Serviços de Terceiros - Pessoa Jurídica			Fiscal	500	0
000366	3390.92	99	1113	Despesas de Exercícios Anteriores			Fiscal	500	0
12	365	1002	2035	Manutenção da Educação Infantil e Creche - FUNDEB 60%			356.000	1	
				Manter o atendimento das crianças, proporcionando meios para o desenvolvimento físico, mental e intelectual					
	3100.00	PESSOAL E ENCARGOS SOCIAIS					356.000	1	
	3190.00	Aplicações Diretas					356.000	1	
000367	3190.04	99	1112	Contratação por Tempo Determinado			Fiscal	4.000	0
000368	3190.11	99	1112	Vencimentos e Vantagens Fixas - Pessoal Civil			Fiscal	300.000	1
000369	3190.13	99	1112	Obrigações Patronais			Fiscal	50.000	0
000370	3190.16	99	1112	Outras Despesas Variáveis - Pessoal Civil			Fiscal	1.000	0
000371	3190.92	99	1112	Despesas de Exercícios Anteriores			Fiscal	1.000	0
12	306	1002	2036	Manutenção do Programa Nacional de Alimentação Escolar - PRE-ESCOLA			23.000	0	
				Garantir que a oferta da alimentação escolar se dê em conformidade com as necessidades nutricionais dos alunos durante o período letivo.					
	3300.00	OUTRAS DESPESAS CORRENTES					23.000	0	
	3390.00	Aplicações Diretas					23.000	0	
000372	3390.30	99	1001	Material de Consumo			Fiscal	10.000	0
000373	3390.30	99	1122	Material de Consumo			Fiscal	13.000	0

**Prefeitura Municipal de Mãe D'água**

Secretaria Municipal de Finanças.

Departamento de Contabilidade - Orçamento-Programa de 2021 - R\$ 1,00

Quadro Detalhado da Despesa Fixada por Unidade Orçamentária, Ações, Natureza e Elemento de Despesa - Q.D.D.

Classificação Institucional Funcional Programática							Dotação	%	
Natureza de Despesa/Modalidade de Aplicação/Elemento de Despesa/Fonte de Recurso							Orçamentária		
02.100	Secretaria da Educação						5.477.160	17	
12	306	1002	2040 Manutenção do Programa Nacional de Alimentação Escolar - AEE				700	0	
			Adquirir gêneros alimentícios para merenda destinados aos alunos da educação do Atendimento Educacional Especial						
			3300.00 OUTRAS DESPESAS CORRENTES				700	0	
			3390.00 Aplicações Diretas				700	0	
000384	3390.30	99	1001	Material de Consumo		Fiscal	500	0	
000385	3390.30	99	1122	Material de Consumo		Fiscal	200	0	
12	368	1002	2042 Manutenção de Outros Programas do FNDE				35.000	0	
			Atender alguns programas e projetos ligados ao ensino através de recursos oriundos do FNDE						
			3100.00 PESSOAL E ENCARGOS SOCIAIS				6.000	0	
			3190.00 Aplicações Diretas				6.000	0	
000396	3190.04	99	1124	Contratação por Tempo Determinado		Fiscal	3.000	0	
000397	3190.11	99	1124	Vencimentos e Vantagens Fixas - Pessoal Civil		Fiscal	3.000	0	
			3300.00 OUTRAS DESPESAS CORRENTES				24.000	0	
			3390.00 Aplicações Diretas				24.000	0	
000398	3390.14	99	1124	Diárias - Civil		Fiscal	500	0	
000399	3390.30	99	1124	Material de Consumo		Fiscal	6.000	0	
000500	3390.35	99	1124	Serviços de Consultoria		Fiscal	3.500	0	
000400	3390.36	99	1124	Outros Serviços de Terceiros - Pessoa Física		Fiscal	6.000	0	
000401	3390.39	99	1124	Outros Serviços de Terceiros - Pessoa Jurídica		Fiscal	6.000	0	
000402	3390.47	99	1124	Obrigações Tributárias e Contributivas		Fiscal	500	0	
000403	3390.92	99	1124	Despesas de Exercícios Anteriores		Fiscal	500	0	
000404	3390.93	99	1124	Indenizações e Restituições		Fiscal	1.000	0	
			4400.00 INVESTIMENTOS				5.000	0	
			4490.00 Aplicações Diretas				5.000	0	
000405	4490.52	99	1124	Equipamentos e Material Permanente		Fiscal	5.000	0	
12	361	1002	2077 Manutenção das Atividades do Transporte Escolar- Convênio Governo do Estado				40.000	0	
			garantir segurança e qualidade ao transporte dos estudantes e contribuir para a redução da evasão escolar, ampliando, por meio do transporte diário, o acesso e a permanência na escola dos estudantes.						
			3300.00 OUTRAS DESPESAS CORRENTES				40.000	0	
			3390.00 Aplicações Diretas				40.000	0	
000494	3390.36	99	1520	Outros Serviços de Terceiros - Pessoa Física		Fiscal	38.500	0	
000497	3390.39	99	1520	Outros Serviços de Terceiros - Pessoa Jurídica		Fiscal	500	0	
000496	3390.47	99	1520	Obrigações Tributárias e Contributivas		Fiscal	500	0	
000495	3390.93	99	1520	Indenizações e Restituições		Fiscal	500	0	
	Pessoal e	Juros e	Outras		Inversões	Amortização	Reserva		
	Encargos	Encargos	Despesas		Financeiras	da Dívida	de Contigência		
	Sociais	da Dívida	Correntes	Investimentos					
Fiscal:	3.089.000		1.016.160	1.372.000				5.477.160	
Seguridade:								0	
Total:	3.089.000		1.016.160	1.372.000				5.477.160	



Prefeitura Municipal de Mãe D'água

Secretaria Municipal de Finanças.

Departamento de Contabilidade - Orçamento-Programa de 2021 - R\$ 1,00

Quadro Detalhado da Despesa Fixada por Unidade Orçamentária, Ações, Natureza e Elemento de Despesa - Q.D.D.

163

Classificação Institucional Funcional Programática							Dotação	%
Natureza de Despesa/Modalidade de Aplicação/Elemento de Despesa/Fonte de Recurso							Orçamentária	
02.110	Secretaria de Saúde						3.991.200	12
10 302 1001	1026 Reforma, Ampliação e Aquisição de Equipamentos para Unidade Ambulatorial						60.000	0
	Garantir a contrapartida para reformar e ampliar o atendimento da saúde no município, bem como adquirir equipamentos necessários para atender as necessidades da população.							
	4400.00	INVESTIMENTOS					60.000	0
	4490.00	Aplicações Diretas					60.000	0
000406	4490.51	99	1211	Obras e Instalações		Seguridade	50.000	0
000407	4490.52	99	1211	Equipamentos e Material Permanente		Seguridade	10.000	0
10 512 1001	1027 Implantação e Ampliação do Sistema de Abastecimento D'água						1.031.200	3
	Construir cisternas (para captação de água da chuva e do aproveitamento sustentável dos recursos pluviais, ampliando as condições de acesso à água potável das populações rurais e urbana de baixa renda da região, a partir do armazenamento de água), perfuração e instalação de poços, etc. para controle de doenças e outros agravos, contribuindo para a redução da morbimortalidade provocada por doenças de veiculação hídrica e para o aumento da expectativa de vida e da produtividade da população.							
	4400.00	INVESTIMENTOS					1.031.200	3
	4490.00	Aplicações Diretas					1.031.200	3
000408	4490.51	99	1211	Obras e Instalações		Seguridade	31.200	0
000409	4490.51	99	1220	Obras e Instalações		Seguridade	1.000.000	3
10 512 1001	1028 Implantação de Melhorias Sanitárias Domiciliares						500.000	2
	Contribuir para a redução dos índices de mortalidade provocados pela falta ou inadequação das condições de saneamento domiciliar, necessárias à proteção das famílias e à promoção de hábitos higiênicos nos domicílios da zona urbana e rural, com a finalidade de reduzir doenças infecciosas causadas pela má higienização sanitária							
	4400.00	INVESTIMENTOS					500.000	2
	4490.00	Aplicações Diretas					500.000	2
000410	4490.51	99	1211	Obras e Instalações		Seguridade	20.000	0
000411	4490.51	99	1220	Obras e Instalações		Seguridade	480.000	1
10 301 1001	1029 Aquisição de Ambulância						195.000	1
	Adquirir ambulância visando melhorar o atendimento à população							
	4400.00	INVESTIMENTOS					195.000	1
	4490.00	Aplicações Diretas					195.000	1
000412	4490.52	99	1211	Equipamentos e Material Permanente		Seguridade	10.000	0
000413	4490.52	99	1213	Equipamentos e Material Permanente		Seguridade	185.000	1
10 511 1001	1030 Implantação de Melhorias Habitacionais						515.000	2
	Melhoria habitacional para combater as doenças de chagas em casas que possuem uma estrutura rústica, de baixo nível de sustentação (taipa), nas comunidades locais com a finalidade de melhorar a qualidade de vida dos municípios.							
	4400.00	INVESTIMENTOS					515.000	2
	4490.00	Aplicações Diretas					515.000	2
000414	4490.51	99	1211	Obras e Instalações		Seguridade	25.000	0
000415	4490.51	99	1220	Obras e Instalações		Seguridade	490.000	1
10 512 1001	1031 Ações de Saneamento Básico						150.000	0
	Construir e ampliar esgotamentos sanitários e coleta dos esgotos individual ou coletiva; afastamento rápido e seguro dos esgotos, sejam através de fossas ou sistemas de redes coletoras; tratamento e disposição sanitariamente adequada bem como a Elaboração do Plano Municipal de Saneamento Básico o qual traçará diretrizes básicas do que seriam os objetivos, metas, programas, projetos e ações necessárias ao melhoramento das questões de saneamento básico no município.							
	4400.00	INVESTIMENTOS					150.000	0
	4490.00	Aplicações Diretas					150.000	0
000417	4490.51	99	1211	Obras e Instalações		Seguridade	25.000	0
				Obras e Instalações				0

**Prefeitura Municipal de Mãe D'água**

Secretaria Municipal de Finanças.

Departamento de Contabilidade - Orçamento-Programa de 2021 - R\$ 1,00

Quadro Detalhado da Despesa Fixada por Unidade Orçamentária, Ações, Natureza e Elemento de Despesa - Q.D.D.

164

Classificação Institucional Funcional Programática					Dotação	
Natureza de Despesa/Modalidade de Aplicação/Elemento de Despesa/Fonte de Recurso				Esfera	Orçamentária	%
02.110	Secretaria de Saúde				3.991.200	12
000418	4490.51	99	1220	Seguridade	125.000	
10	512	1001	1032 Aquisição de Carro Compactador de Lixo		270.000	1
Adquirir um carro compactador de lixo, para qualificar o ambiente urbano, eliminando as presenças dos tradicionais pontos de acúmulo de lixo, no qual fará a rota para apanhar o lixo das casas e colocá-los em lugares corretos para a reciclagem, evitando que espalhem pela cidade.						
	4400.00	INVESTIMENTOS			270.000	1
	4490.00	Aplicações Diretas			270.000	1
000419	4490.52	99	1211 Equipamentos e Material Permanente	Seguridade	10.000	0
000420	4490.52	99	1220 Equipamentos e Material Permanente	Seguridade	260.000	1
10	301	2001	2043 Manutenção das Atividades da Secretaria de Saúde		1.244.500	4
Manter as atividades administrativas da Secretaria de Saúde, através de consórcios, convênios e contratualizações de serviços profissionais prestados para melhorar a qualidade de assistência aos munícipes.						
	3100.00	PESSOAL E ENCARGOS SOCIAIS			866.500	3
	3190.00	Aplicações Diretas			866.500	3
000421	3190.04	99	1211 Contratação por Tempo Determinado	Seguridade	5.000	0
000422	3190.11	99	1211 Vencimentos e Vantagens Fixas - Pessoal Civil	Seguridade	600.000	2
000423	3190.13	99	1211 Obrigações Patronais	Seguridade	250.000	1
000424	3190.16	99	1211 Outras Despesas Variáveis - Pessoal Civil	Seguridade	10.000	0
000425	3190.91	99	1211 Sentenças Judiciais	Seguridade	1.000	0
000426	3190.92	99	1211 Despesas de Exercícios Anteriores	Seguridade	500	0
	3300.00	OUTRAS DESPESAS CORRENTES			360.000	1
	3350.00	Transferências a Instituições Privadas sem Fins Lucrativos			2.000	0
000772	3350.41	99	1211 Contribuições	Seguridade	2.000	0
	3371.00	Transferências a Consórcios Públicos			1.000	0
000427	3371.41	99	1211 Contribuições	Seguridade	1.000	0
	3390.00	Aplicações Diretas			357.000	1
000428	3390.14	99	1211 Diárias - Civil	Seguridade	3.000	0
000429	3390.30	99	1211 Material de Consumo	Seguridade	120.000	0
000430	3390.32	99	1211 Material, Bem ou Serviço para Distribuição Gratuita	Seguridade	500	0
000431	3390.33	99	1211 Passagens e Despesas com Locomoção	Seguridade	5.000	0
000432	3390.35	99	1211 Serviços de Consultoria	Seguridade	500	0
000433	3390.36	99	1211 Outros Serviços de Terceiros - Pessoa Física	Seguridade	100.000	0
000434	3390.39	99	1211 Outros Serviços de Terceiros - Pessoa Jurídica	Seguridade	100.000	0
000013	3390.40	99	1211 Serviços de Tecnologia da Informação e Comunicação-Pessoa Jurídica	Seguridade	4.000	0
000435	3390.47	99	1211 Obrigações Tributárias e Contributivas	Seguridade	5.000	0
000436	3390.91	99	1211 Sentenças Judiciais	Seguridade	1.000	0
000437	3390.92	99	1211 Despesas de Exercícios Anteriores	Seguridade	7.000	0
000438	3390.93	99	1211 Indenizações e Restituições	Seguridade	6.000	0
000439	3390.93	99	1220 Indenizações e Restituições	Seguridade	5.000	0
	4400.00	INVESTIMENTOS			18.000	0
	4490.00	Aplicações Diretas			18.000	0
000440	4490.52	99	1211 Equipamentos e Material Permanente	Seguridade	3.000	0
000776	4490.61	99	1211 Aquisição de Imóveis	Seguridade	15.000	0
10	302	1001	2044 Manutenção do Laboratório Municipal		25.500	0
Ofertar logística de resolução dos exames laboratoriais do município						
	3100.00	PESSOAL E ENCARGOS SOCIAIS			8.500	0
	3190.00	Aplicações Diretas			8.500	0
000441	3190.04	99	1211 Contratação por Tempo Determinado	Seguridade	3.000	0
000442	3190.11	99	1211 Vencimentos e Vantagens Fixas - Pessoal Civil	Seguridade	3.000	0
000443	3190.13	99	1211 Obrigações Patronais	Seguridade	1.000	0
000444	3190.16	99	1211 Outras Despesas Variáveis - Pessoal Civil	Seguridade	1.000	0

**Prefeitura Municipal de Mãe D'água**

Secretaria Municipal de Finanças.

Departamento de Contabilidade - Orçamento-Programa de 2021 - R\$ 1,00

Quadro Detalhado da Despesa Fixada por Unidade Orçamentária, Ações, Natureza e Elemento de Despesa - Q.D.D.

165

Classificação Institucional Funcional Programática							Dotação	
Natureza de Despesa/Modalidade de Aplicação/Elemento de Despesa/Fonte de Recurso							Orçamentária	%
02.110	Secretaria de Saúde						3.991.200	12
000445	3190.92	99	1211	Despesas de Exercícios Anteriores		Seguridade	500	0
	3300.00			OUTRAS DESPESAS CORRENTES			15.000	0
	3390.00			Aplicações Diretas			15.000	0
000446	3390.30	99	1211	Material de Consumo		Seguridade	2.000	0
000869	3390.32	99	1211	Material, Bem ou Serviço para Distribuição Gratuita		Seguridade	500	0
000447	3390.36	99	1211	Outros Serviços de Terceiros - Pessoa Física		Seguridade	7.000	0
000448	3390.39	99	1211	Outros Serviços de Terceiros - Pessoa Jurídica		Seguridade	3.000	0
000449	3390.47	99	1211	Obrigações Tributárias e Contributivas		Seguridade	500	0
000450	3390.92	99	1211	Despesas de Exercícios Anteriores		Seguridade	1.000	0
000451	3390.93	99	1211	Indenizações e Restituições		Seguridade	1.000	0
	4400.00			INVESTIMENTOS			2.000	0
	4490.00			Aplicações Diretas			2.000	0
000452	4490.52	99	1211	Equipamentos e Material Permanente		Seguridade	2.000	0
	Pessoal e	Juros e	Outras		Inversões	Amortização	Reserva	
	Encargos	Encargos	Despesas		Financeiras	da Dívida	de Contingência	
	Sociais	da Dívida	Correntes	Investimentos				
Fiscal:							0	0
Seguridade:	875.000		375.000	2.741.200			3.991.200	12
Total:	875.000		375.000	2.741.200			3.991.200	12

**Prefeitura Municipal de Mãe D'água**

Secretaria Municipal de Finanças.

Departamento de Contabilidade - Orçamento-Programa de 2021 - R\$ 1,00

Quadro Detalhado da Despesa Fixada por Unidade Orçamentária, Ações, Natureza e Elemento de Despesa - Q.D.D.

166

Classificação Institucional Funcional Programática							Dotação	%
Natureza de Despesa/Modalidade de Aplicação/Elemento de Despesa/Fonte de Recurso						Esfera	Orçamentária	
02.120	Fundo Municipal de Saúde						3.885.300	12
10 301 1001 1035	Bloco de Estruturação da Rede de Serviços Públicos de Saúde - Atenção Primária						700.000	2
	Estruturar a rede de atendimento de atenção primária através da aquisição de gabinete odontológico, mobiliário, equipamentos diversos, veículos (ambulância, unidade móvel e outros); construir, reformar, ampliar UBS, Academias de Saúde(com infraestrutura, equipamentos e quadro de pessoal qualificado para a orientação de práticas corporais e atividade física e de lazer e modos de vida saudáveis); ampliar, reformar, construir, prédios públicos da saúde com a finalidade de promover e melhorar o atendimento à população através de ações que envolvam os programas do NASF, SB, SF,PMAQ e outros, na sede do município e zona rural, afim de prevenir doenças e reabilitar os enfermos, visando o bom funcionamento de rede de atenção básica da saúde do município.							
	4400.00	INVESTIMENTOS					700.000	2
	4490.00	Aplicações Diretas					700.000	2
000782	4490.51	99	1211	Obras e Instalações	Seguridade	70.000	0	
000783	4490.51	99	1215	Obras e Instalações	Seguridade	500.000	2	
000458	4490.52	99	1211	Equipamentos e Material Permanente	Seguridade	30.000	0	
000459	4490.52	99	1215	Equipamentos e Material Permanente	Seguridade	100.000	0	
10 302 1001 1036	Bloco de Estruturação da Rede de Serviços Públicos de Saúde - Atenção Especializada						250.000	1
	Estruturar as Unidades de Atenção Especializada através de construção, recuperação, reforma de prédios para atender a saúde da população; construção da base do SAMU; aquisição de equipamentos diversos, mobiliário em geral, etc, objetivando propiciar à população acesso a serviços qualificados, integrando-os aos demais níveis de atenção à saúde como: procedimentos especializados realizados por profissionais médicos, cirurgias ambulatoriais especializadas; procedimentos traumato-ortopédico; ações especializadas em odontologia, patologia clínica, anatomopatologia e citopatologia, radiodiagnóstico, exames ultrassonográficos, diagnose, fisioterapia, terapias especializadas, próteses e órteses, anestesia), entre outras melhorias, objetivando o melhoramento de atendimento à população local.							
	4400.00	INVESTIMENTOS					250.000	1
	4490.00	Aplicações Diretas					250.000	1
000461	4490.51	99	1211	Obras e Instalações	Seguridade	30.000	0	
000462	4490.51	99	1215	Obras e Instalações	Seguridade	150.000	0	
000463	4490.52	99	1211	Equipamentos e Material Permanente	Seguridade	20.000	0	
000787	4490.52	99	1215	Equipamentos e Material Permanente	Seguridade	50.000	0	
10 301 1001 2045	Bloco de Manutenção das Ações de Serviços Públicos de Saúde de Atenção Primária -RECURSOS PRÓPRIOS						307.000	1
	Gerenciar os recursos financeiros destinados ao desenvolvimento das ações de promoção, proteção e recuperação da saúde, no âmbito da atenção primária favorecendo a efetivação do SUS, aplicando recursos do município							
	3100.00	PESSOAL E ENCARGOS SOCIAIS					157.500	0
	3190.00	Aplicações Diretas					157.500	0
000464	3190.04	99	1211	Contratação por Tempo Determinado	Seguridade	5.000	0	
000465	3190.11	99	1211	Vencimentos e Vantagens Fixas - Pessoal Civil	Seguridade	50.000	0	
000466	3190.13	99	1211	Obrigações Patronais	Seguridade	1.500	0	
000467	3190.16	99	1211	Outras Despesas Variáveis - Pessoal Civil	Seguridade	100.000	0	
000468	3190.92	99	1211	Despesas de Exercícios Anteriores	Seguridade	1.000	0	
	3300.00	OUTRAS DESPESAS CORRENTES					137.500	0
	3350.00	Transferências a Instituições Privadas sem Fins Lucrativos					500	0
000469	3350.43	99	1211	Subvenções Sociais	Seguridade	500	0	
	3390.00	Aplicações Diretas					137.000	0
000470	3390.14	99	1211	Diárias - Civil	Seguridade	500	0	
000471	3390.30	99	1211	Material de Consumo	Seguridade	25.000	0	
000472	3390.32	99	1211	Material, Bem ou Serviço para Distribuição Gratuita	Seguridade	500	0	
000473	3390.33	99	1211	Passagens e Despesas com Locomoção	Seguridade	500	0	
000474	3390.36	99	1211	Outros Serviços de Terceiros - Pessoa Física	Seguridade	25.000	0	
000475	3390.39	99	1211	Outros Serviços de Terceiros - Pessoa Jurídica	Seguridade	80.000	0	

**Prefeitura Municipal de Mãe D'água**

Secretaria Municipal de Finanças.

Departamento de Contabilidade - Orçamento-Programa de 2021 - R\$ 1,00

Quadro Detalhado da Despesa Fixada por Unidade Orçamentária, Ações, Natureza e Elemento de Despesa - Q.D.D.

167

Classificação Institucional Funcional Programática						Dotação	
Natureza de Despesa/Modalidade de Aplicação/Elemento de Despesa/Fonte de Recurso						Orçamentária	%
02.120	Fundo Municipal de Saúde					3.885.300	12
000793	3390.40	99	1211	Serviços de Tecnologia da Informação e Comunicação-Pessoa Jurídica	Seguridade	1.000	0
000476	3390.47	99	1211	Obrigações Tributárias e Contributivas	Seguridade	500	0
000477	3390.91	99	1211	Sentenças Judiciais	Seguridade	500	0
000478	3390.92	99	1211	Despesas de Exercícios Anteriores	Seguridade	1.500	0
000479	3390.93	99	1211	Indenizações e Restituições	Seguridade	2.000	0
	4400.00			INVESTIMENTOS		12.000	0
	4490.00			Aplicações Diretas		12.000	0
000480	4490.51	99	1211	Obras e Instalações	Seguridade	10.000	0
000481	4490.52	99	1211	Equipamentos e Material Permanente	Seguridade	2.000	0
10 303 1001 2048	Manutenção das Ações e Serviços Públicos de Saúde - Bloco da Assistência Farmacêutica					116.000	0
	Manter a farmácia básica, com a finalidade de disponibilizar os medicamentos necessários para manutenção dos serviços de saúde no município						
	3100.00			PESSOAL E ENCARGOS SOCIAIS		30.000	0
	3190.00			Aplicações Diretas		30.000	0
000501	3190.04	99	1214	Contratação por Tempo Determinado	Seguridade	20.000	0
000502	3190.11	99	1214	Vencimentos e Vantagens Fixas - Pessoal Civil	Seguridade	8.000	0
000503	3190.13	99	1214	Obrigações Patronais	Seguridade	2.000	0
	3300.00			OUTRAS DESPESAS CORRENTES		85.000	0
	3390.00			Aplicações Diretas		85.000	0
000504	3390.30	99	1214	Material de Consumo	Seguridade	44.000	0
000505	3390.32	99	1214	Material, Bem ou Serviço para Distribuição Gratuita	Seguridade	31.000	0
000506	3390.36	99	1214	Outros Serviços de Terceiros - Pessoa Física	Seguridade	5.000	0
000507	3390.39	99	1214	Outros Serviços de Terceiros - Pessoa Jurídica	Seguridade	5.000	0
	4400.00			INVESTIMENTOS		1.000	0
	4490.00			Aplicações Diretas		1.000	0
000508	4490.52	99	1214	Equipamentos e Material Permanente	Seguridade	1.000	0
10 305 1001 2050	Manutenção das Ações e Serviços Públicos de Saúde - Bloco Vigilância em Saúde					86.000	0
	Implementar e fortalecer a gestão de vigilância em saúde com o objetivo de prevenir e controlar as doenças infectocontagiosas, adotando um conjunto de ações que proporcione o conhecimento, a detecção ou prevenção de qualquer mudança nos fatores determinantes e condicionantes da saúde individual ou coletiva, com a finalidade de se recomendar e adotar as medidas de prevenção e controle das doenças ou agravos.						
	3100.00			PESSOAL E ENCARGOS SOCIAIS		81.000	0
	3190.00			Aplicações Diretas		81.000	0
000516	3190.04	99	1214	Contratação por Tempo Determinado	Seguridade	1.000	0
000517	3190.11	99	1214	Vencimentos e Vantagens Fixas - Pessoal Civil	Seguridade	80.000	0
	3300.00			OUTRAS DESPESAS CORRENTES		4.000	0
	3390.00			Aplicações Diretas		4.000	0
000519	3390.30	99	1214	Material de Consumo	Seguridade	1.000	0
000520	3390.36	99	1214	Outros Serviços de Terceiros - Pessoa Física	Seguridade	1.500	0
000521	3390.39	99	1214	Outros Serviços de Terceiros - Pessoa Jurídica	Seguridade	1.500	0
	4400.00			INVESTIMENTOS		1.000	0
	4490.00			Aplicações Diretas		1.000	0
000522	4490.52	99	1214	Equipamentos e Material Permanente	Seguridade	1.000	0
10 302 1001 2052	Bloco de Manutenção das Ações e Serviços Públicos de Saúde - Atenção Especializada					126.800	0
	Manter a Gestão Plena da Atenção Especializada que compreende um conjunto de ações e serviços ambulatoriais e hospitalares que visam atender os principais problemas de saúde da população, cuja prática clínica demande a disponibilidade de profissionais especializados e a utilização de recursos tecnológicos de apoio diagnóstico e terapêutico						
	3100.00			PESSOAL E ENCARGOS SOCIAIS		20.000	0
	3190.00			Aplicações Diretas		20.000	0
000529	3190.11	99	1214	Vencimentos e Vantagens Fixas - Pessoal Civil	Seguridade	20.000	0
				OUTRAS DESPESAS CORRENTES			

**Prefeitura Municipal de Mãe D'água**

Secretaria Municipal de Finanças.

Departamento de Contabilidade - Orçamento-Programa de 2021 - R\$ 1,00

Quadro Detalhado da Despesa Fixada por Unidade Orçamentária, Ações, Natureza e Elemento de Despesa - Q.D.D.

168

Classificação Institucional Funcional Programática							Dotação	%		
Natureza de Despesa/Modalidade de Aplicação/Elemento de Despesa/Fonte de Recurso							Orçamentária			
02.120	Fundo Municipal de Saúde						3.885.300	12		
	3300.00						106.800	0		
	3390.00	Aplicações Diretas					106.800	0		
000530	3390.30	99	1214	Material de Consumo		Seguridade	6.000	0		
000531	3390.32	99	1214	Material, Bem ou Serviço para Distribuição Gratuita		Seguridade	9.800	0		
000532	3390.36	99	1214	Outros Serviços de Terceiros - Pessoa Física		Seguridade	10.000	0		
000533	3390.39	99	1214	Outros Serviços de Terceiros - Pessoa Jurídica		Seguridade	80.000	0		
000534	3390.47	99	1214	Obrigações Tributárias e Contributivas		Seguridade	500	0		
000535	3390.93	99	1214	Indenizações e Restituições		Seguridade	500	0		
10	301	1001	2053	Manutenção das Atividades das Ações e Serviços Públicos de Saúde – Gestão do SUS			40.000	0		
				Gerenciar os recursos financeiros destinados ao desenvolvimento das ações, promoção, proteção e recuperação da saúde, adequando aos parâmetros do SUS estimulados pelo MS						
			3100.00	PESSOAL E ENCARGOS SOCIAIS					7.000	0
			3190.00	Aplicações Diretas					7.000	0
000536	3190.04	99	1214	Contratação por Tempo Determinado		Seguridade	3.000	0		
000537	3190.11	99	1214	Vencimentos e Vantagens Fixas - Pessoal Civil		Seguridade	3.000	0		
000539	3190.16	99	1214	Outras Despesas Variáveis - Pessoal Civil		Seguridade	1.000	0		
			3300.00	OUTRAS DESPESAS CORRENTES					29.000	0
			3390.00	Aplicações Diretas					29.000	0
000540	3390.14	99	1214	Diárias - Civil		Seguridade	1.000	0		
000541	3390.30	99	1214	Material de Consumo		Seguridade	7.000	0		
000542	3390.31	99	1214	Premiações Culturais, Artísticas, Científicas, Desportivas e Outras (6)(I)		Seguridade	1.000	0		
000544	3390.35	99	1214	Serviços de Consultoria		Seguridade	2.000	0		
000545	3390.36	99	1214	Outros Serviços de Terceiros - Pessoa Física		Seguridade	7.000	0		
000546	3390.39	99	1214	Outros Serviços de Terceiros - Pessoa Jurídica		Seguridade	7.000	0		
000818	3390.40	99	1214	Serviços de Tecnologia da Informação e Comunicação-Pessoa Jurídica		Seguridade	1.000	0		
000547	3390.47	99	1214	Obrigações Tributárias e Contributivas		Seguridade	1.000	0		
000548	3390.92	99	1214	Despesas de Exercícios Anteriores		Seguridade	1.000	0		
000549	3390.93	99	1214	Indenizações e Restituições		Seguridade	1.000	0		
			4400.00	INVESTIMENTOS					4.000	0
			4490.00	Aplicações Diretas					4.000	0
000550	4490.52	99	1214	Equipamentos e Material Permanente		Seguridade	4.000	0		
10	301	1001	2072	Bloco de Manutenção das Ações de Serviços Públicos de Saúde - Atenção Primária			1.851.000	6		
				Manter os Serviços de Atenção Primária, com a missão de trazer a saúde para perto do cidadão e dar ao profissional a especialização necessária a fim de que ele possa exercer seu trabalho com mais qualidade na promoção da saúde e na qualidade de vida do cidadão, junto aos programas NASF, PMAQ, SF, Academia de Saúde, ACS, Saúde Bucal, implantar o programa saúde na Praça, entre outros						
			3100.00	PESSOAL E ENCARGOS SOCIAIS					1.030.500	3
			3190.00	Aplicações Diretas					1.030.500	3
000798	3190.04	99	1214	Contratação por Tempo Determinado		Seguridade	10.000	0		
000799	3190.11	99	1214	Vencimentos e Vantagens Fixas - Pessoal Civil		Seguridade	900.000	3		
000800	3190.13	99	1214	Obrigações Patronais		Seguridade	20.000	0		
000801	3190.16	99	1214	Outras Despesas Variáveis - Pessoal Civil		Seguridade	100.000	0		
000807	3190.92	99	1214	Despesas de Exercícios Anteriores		Seguridade	500	0		
			3300.00	OUTRAS DESPESAS CORRENTES					795.500	2
			3390.00	Aplicações Diretas					795.500	2
000802	3390.14	99	1214	Diárias - Civil		Seguridade	1.000	0		
000510	3390.18	99	1214	Auxílio Financeiro a Estudantes		Seguridade	500	0		
000803	3390.30	99	1214	Material de Consumo		Seguridade	600.000	2		
000804	3390.31	99	1214	Premiações Culturais, Artísticas, Científicas, Desportivas e Outras (6)(I)		Seguridade	2.000	0		
000805	3390.32	99	1214	Material, Bem ou Serviço para Distribuição Gratuita		Seguridade	10.000	0		
000808	3390.36	99	1214	Outros Serviços de Terceiros - Pessoa Física		Seguridade	25.000	0		
000809	3390.39	99	1214	Outros Serviços de Terceiros - Pessoa Jurídica		Seguridade	150.000	0		

**Prefeitura Municipal de Mãe D'água**

Secretaria Municipal de Finanças.

Departamento de Contabilidade - Orçamento-Programa de 2021 - R\$ 1,00

Quadro Detalhado da Despesa Fixada por Unidade Orçamentária, Ações, Natureza e Elemento de Despesa - Q.D.D.

169

Classificação Institucional Funcional Programática							Dotação	%
Natureza de Despesa/Modalidade de Aplicação/Elemento de Despesa/Fonte de Recurso							Orçamentária	
02.120	Fundo Municipal de Saúde						3.885.300	12
000813	3390.40	99	1214	Serviços de Tecnologia da Informação e Comunicação-Pessoa Jurídica		Seguridade	1.000	0
000812	3390.47	99	1214	Obrigações Tributárias e Contributivas		Seguridade	2.000	0
000810	3390.92	99	1214	Despesas de Exercícios Anteriores		Seguridade	3.000	0
000811	3390.93	99	1214	Indenizações e Restituições		Seguridade	1.000	0
	4400.00			INVESTIMENTOS			25.000	0
	4490.00			Aplicações Diretas			25.000	0
000816	4490.52	99	1214	Equipamentos e Material Permanente		Seguridade	25.000	0
10	302	1001	2073	Bloco de Manutenção das Ações e Serviços Públicos de Saúde - Atenção Especializada - RECURSOS PRÓPRIOS			141.000	0
Aplicar recursos do município em ações e serviços especializados que visam atender aos principais problemas e agravos de saúde da população, cuja complexidade da assistência na prática clínica demande a disponibilidade de profissionais especializados e a utilização de recursos tecnológicos, para o apoio diagnóstico e tratamento.								
	3100.00			PESSOAL E ENCARGOS SOCIAIS			6.500	0
	3190.00			Aplicações Diretas			6.500	0
000824	3190.04	99	1211	Contratação por Tempo Determinado		Seguridade	2.000	0
000823	3190.11	99	1211	Vencimentos e Vantagens Fixas - Pessoal Civil		Seguridade	2.000	0
000825	3190.13	99	1211	Obrigações Patronais		Seguridade	1.000	0
000827	3190.16	99	1211	Outras Despesas Variáveis - Pessoal Civil		Seguridade	1.000	0
000826	3190.92	99	1211	Despesas de Exercícios Anteriores		Seguridade	500	0
	3300.00			OUTRAS DESPESAS CORRENTES			133.500	0
	3390.00			Aplicações Diretas			133.500	0
000828	3390.14	99	1211	Diárias - Civil		Seguridade	500	0
000512	3390.18	99	1211	Auxílio Financeiro a Estudantes		Seguridade	1.000	0
000829	3390.30	99	1211	Material de Consumo		Seguridade	60.000	0
000830	3390.31	99	1211	Premiações Culturais, Artísticas, Científicas, Desportivas e Outras (6)(I)		Seguridade	1.000	0
000831	3390.32	99	1211	Material, Bem ou Serviço para Distribuição Gratuita		Seguridade	1.000	0
000832	3390.33	99	1211	Passagens e Despesas com Locomoção		Seguridade	5.000	0
000833	3390.36	99	1211	Outros Serviços de Terceiros - Pessoa Física		Seguridade	32.000	0
000834	3390.39	99	1211	Outros Serviços de Terceiros - Pessoa Jurídica		Seguridade	25.000	0
000835	3390.47	99	1211	Obrigações Tributárias e Contributivas		Seguridade	1.000	0
000836	3390.92	99	1211	Despesas de Exercícios Anteriores		Seguridade	6.000	0
000837	3390.93	99	1211	Indenizações e Restituições		Seguridade	1.000	0
	4400.00			INVESTIMENTOS			1.000	0
	4490.00			Aplicações Diretas			1.000	0
000838	4490.52	99	1211	Equipamentos e Material Permanente		Seguridade	1.000	0
10	305	1001	2074	Manutenção das Ações e Serviços Públicos de Saúde - Bloco Vigilância em Saúde - RECURSOS PRÓPRIOS			18.500	0
Aplicar recursos do município para implementar e fortalecer a gestão de vigilância em saúde com o objetivo de prevenir e controlar as doenças infectocontagiosas, adotando um conjunto de ações que proporcione o conhecimento, a detecção ou prevenção de qualquer mudança nos fatores determinantes e condicionantes da saúde individual ou coletiva, com a finalidade de se recomendar e adotar as medidas de prevenção e controle das doenças ou agravos								
	3100.00			PESSOAL E ENCARGOS SOCIAIS			6.500	0
	3190.00			Aplicações Diretas			6.500	0
000841	3190.04	99	1211	Contratação por Tempo Determinado		Seguridade	2.000	0
000840	3190.11	99	1211	Vencimentos e Vantagens Fixas - Pessoal Civil		Seguridade	2.000	0
000842	3190.13	99	1211	Obrigações Patronais		Seguridade	1.000	0
000844	3190.16	99	1211	Outras Despesas Variáveis - Pessoal Civil		Seguridade	500	0
000843	3190.92	99	1211	Despesas de Exercícios Anteriores		Seguridade	1.000	0
	3300.00			OUTRAS DESPESAS CORRENTES			11.000	0
	3390.00			Aplicações Diretas			11.000	0
000845	3390.14	99	1211	Diárias - Civil		Seguridade	1.000	0
000846	3390.30	99	1211	Material de Consumo		Seguridade	2.000	0

**Prefeitura Municipal de Mãe D'água**

Secretaria Municipal de Finanças.

Departamento de Contabilidade - Orçamento-Programa de 2021 - R\$ 1,00

Quadro Detalhado da Despesa Fixada por Unidade Orçamentária, Ações, Natureza e Elemento de Despesa - Q.D.D.

170

Classificação Institucional Funcional Programática						Dotação	%
Natureza de Despesa/Modalidade de Aplicação/Elemento de Despesa/Fonte de Recurso						Orçamentária	
02.120	Fundo Municipal de Saúde					3.885.300	12
000847	3390.31	99	1211	Premiações Culturais, Artísticas, Científicas, Desportivas e Outras (6)(I)	Seguridade	500	0
000848	3390.32	99	1211	Material, Bem ou Serviço para Distribuição Gratuita	Seguridade	500	0
000849	3390.33	99	1211	Passagens e Despesas com Locomoção	Seguridade	500	0
000850	3390.36	99	1211	Outros Serviços de Terceiros - Pessoa Física	Seguridade	2.000	0
000851	3390.39	99	1211	Outros Serviços de Terceiros - Pessoa Jurídica	Seguridade	2.000	0
000852	3390.47	99	1211	Obrigações Tributárias e Contributivas	Seguridade	1.000	0
000853	3390.92	99	1211	Despesas de Exercícios Anteriores	Seguridade	1.000	0
000854	3390.93	99	1211	Indenizações e Restituições	Seguridade	500	0
	4400.00			INVESTIMENTOS		1.000	0
	4490.00			Aplicações Diretas		1.000	0
000855	4490.52	99	1211	Equipamentos e Material Permanente	Seguridade	1.000	0
10	303	1001	2075	Manutenção das Atividades das Ações e Serviços Públicos de Saúde - Bloco da Assistência Farmacêutica – RECURSOS PRÓPRIOS		19.000	0
				Manter a farmácia básica, com a finalidade de disponibilizar os medicamentos necessários para manutenção dos serviços de saúde no município			
	3100.00			PESSOAL E ENCARGOS SOCIAIS		6.000	0
	3190.00			Aplicações Diretas		6.000	0
000858	3190.04	99	1211	Contratação por Tempo Determinado	Seguridade	2.000	0
000857	3190.11	99	1211	Vencimentos e Vantagens Fixas - Pessoal Civil	Seguridade	3.000	0
000859	3190.13	99	1211	Obrigações Patronais	Seguridade	500	0
000861	3190.16	99	1211	Outras Despesas Variáveis - Pessoal Civil	Seguridade	500	0
	3300.00			OUTRAS DESPESAS CORRENTES		12.000	0
	3390.00			Aplicações Diretas		12.000	0
000862	3390.30	99	1211	Material de Consumo	Seguridade	4.000	0
000863	3390.32	99	1211	Material, Bem ou Serviço para Distribuição Gratuita	Seguridade	3.000	0
000864	3390.36	99	1211	Outros Serviços de Terceiros - Pessoa Física	Seguridade	2.000	0
000865	3390.39	99	1211	Outros Serviços de Terceiros - Pessoa Jurídica	Seguridade	2.000	0
000866	3390.47	99	1211	Obrigações Tributárias e Contributivas	Seguridade	1.000	0
	4400.00			INVESTIMENTOS		1.000	0
	4490.00			Aplicações Diretas		1.000	0
000867	4490.52	99	1211	Equipamentos e Material Permanente	Seguridade	1.000	0
10	305	1001	2078	Manutenção das Ações de Enfrentamento a Pandemia do Coronavírus-COVID-19		230.000	1
				Manter as ações emergenciais de combate a pandemia Coronavírus-COVID-19			
	3100.00			PESSOAL E ENCARGOS SOCIAIS		41.500	0
	3190.00			Aplicações Diretas		41.500	0
000276	3190.04	99	1211	Contratação por Tempo Determinado	Seguridade	2.000	0
000183	3190.04	99	1214	Contratação por Tempo Determinado	Seguridade	15.000	0
000037	3190.04	99	1992	Contratação por Tempo Determinado	Seguridade	2.000	0
000277	3190.11	99	1211	Vencimentos e Vantagens Fixas - Pessoal Civil	Seguridade	2.000	0
000215	3190.11	99	1214	Vencimentos e Vantagens Fixas - Pessoal Civil	Seguridade	15.000	0
000038	3190.11	99	1992	Vencimentos e Vantagens Fixas - Pessoal Civil	Seguridade	2.000	0
000278	3190.13	99	1211	Obrigações Patronais	Seguridade	1.000	0
000222	3190.13	99	1214	Obrigações Patronais	Seguridade	1.500	0
000052	3190.13	99	1992	Obrigações Patronais	Seguridade	1.000	0
	3300.00			OUTRAS DESPESAS CORRENTES		165.000	1
	3390.00			Aplicações Diretas		165.000	1
000279	3390.14	99	1211	Diárias - Civil	Seguridade	1.000	0
000223	3390.14	99	1214	Diárias - Civil	Seguridade	1.000	0
000053	3390.14	99	1992	Diárias - Civil	Seguridade	500	0
000280	3390.30	99	1211	Material de Consumo	Seguridade	2.000	0
000225	3390.30	99	1214	Material de Consumo	Seguridade	40.000	0
000054	3390.30	99	1992	Material de Consumo	Seguridade	3.000	0
				Material, Bem ou Serviço para Distribuição Gratuita			0

**Prefeitura Municipal de Mãe D'água**

Secretaria Municipal de Finanças.

Departamento de Contabilidade - Orçamento-Programa de 2021 - R\$ 1,00

Quadro Detalhado da Despesa Fixada por Unidade Orçamentária, Ações, Natureza e Elemento de Despesa - Q.D.D.

171

Classificação Institucional Funcional Programática						Dotação	
Natureza de Despesa/Modalidade de Aplicação/Elemento de Despesa/Fonte de Recurso				Esfera		Orçamentária	%
02.120	Fundo Municipal de Saúde					3.885.300	12
000281	3390.32	99	1211		Seguridade	3.000	
000226	3390.32	99	1214	Material, Bem ou Serviço para Distribuição Gratuita	Seguridade	40.000	0
000058	3390.32	99	1992	Material, Bem ou Serviço para Distribuição Gratuita	Seguridade	3.000	0
000282	3390.33	99	1211	Passagens e Despesas com Locomoção	Seguridade	500	0
000227	3390.33	99	1214	Passagens e Despesas com Locomoção	Seguridade	1.000	0
000090	3390.33	99	1992	Passagens e Despesas com Locomoção	Seguridade	500	0
000283	3390.36	99	1211	Outros Serviços de Terceiros - Pessoa Física	Seguridade	3.000	0
000228	3390.36	99	1214	Outros Serviços de Terceiros - Pessoa Física	Seguridade	30.000	0
000091	3390.36	99	1992	Outros Serviços de Terceiros - Pessoa Física	Seguridade	2.500	0
000284	3390.39	99	1211	Outros Serviços de Terceiros - Pessoa Jurídica	Seguridade	3.000	0
000229	3390.39	99	1214	Outros Serviços de Terceiros - Pessoa Jurídica	Seguridade	20.000	0
000092	3390.39	99	1992	Outros Serviços de Terceiros - Pessoa Jurídica	Seguridade	2.000	0
000303	3390.47	99	1211	Obrigações Tributárias e Contributivas	Seguridade	500	0
000230	3390.47	99	1214	Obrigações Tributárias e Contributivas	Seguridade	500	0
000093	3390.47	99	1992	Obrigações Tributárias e Contributivas	Seguridade	500	0
000306	3390.92	99	1211	Despesas de Exercícios Anteriores	Seguridade	1.000	0
000245	3390.92	99	1214	Despesas de Exercícios Anteriores	Seguridade	3.000	0
000148	3390.92	99	1992	Despesas de Exercícios Anteriores	Seguridade	1.000	0
000307	3390.93	99	1211	Indenizações e Restituições	Seguridade	1.000	0
000274	3390.93	99	1214	Indenizações e Restituições	Seguridade	1.000	0
000157	3390.93	99	1992	Indenizações e Restituições	Seguridade	500	0
	4400.00			INVESTIMENTOS		23.500	0
	4490.00			Aplicações Diretas		23.500	0
000342	4490.52	99	1211	Equipamentos e Material Permanente	Seguridade	2.000	0
000275	4490.52	99	1214	Equipamentos e Material Permanente	Seguridade	20.000	0
000158	4490.52	99	1992	Equipamentos e Material Permanente	Seguridade	1.500	0
	Pessoal e	Juros e	Outras				
	Encargos	Encargos	Despesas	Inversões	Amortização	Reserva	
	Sociais	da Dívida	Correntes	Financeiras	da Dívida	de Contingência	
Fiscal:						0	0
Seguridade:	1.386.500		1.479.300	1.019.500		3.885.300	12
Total:	1.386.500		1.479.300	1.019.500		3.885.300	12

**Prefeitura Municipal de Mãe D'água**

Secretaria Municipal de Finanças.

Departamento de Contabilidade - Orçamento-Programa de 2021 - R\$ 1,00

Quadro Detalhado da Despesa Fixada por Unidade Orçamentária, Ações, Natureza e Elemento de Despesa - Q.D.D.

172

Classificação Institucional Funcional Programática							Dotação	%	
Natureza de Despesa/Modalidade de Aplicação/Elemento de Despesa/Fonte de Recurso						Esfera	Orçamentária		
02.130	Secretaria de Assistência Social							478.000	1
08 244 2001	2056 Manutenção da Secretaria de Assistência Social							252.500	1
	Manter as atividades administrativas da Secretaria visando desenvolver ações estratégicas organizativas que serão implementadas a partir do incentivo e promoção da qualidade de vida dos beneficiários, promover capacitação dos profissionais, bem como dar apoio a outras redes de solidariedade que vise a inclusão social no município; adquirir veículo ou outro meio de transporte para melhorar as ações assistenciais, entre outros benefícios.								
	3100.00	PESSOAL E ENCARGOS SOCIAIS						157.000	0
	3190.00	Aplicações Diretas						157.000	0
000572	3190.04	99	1001	Contratação por Tempo Determinado		Seguridade	5.000	0	
000573	3190.11	99	1001	Vencimentos e Vantagens Fixas - Pessoal Civil		Seguridade	135.000	0	
000574	3190.13	99	1001	Obrigações Patronais		Seguridade	5.000	0	
000575	3190.16	99	1001	Outras Despesas Variáveis - Pessoal Civil		Seguridade	11.000	0	
000576	3190.92	99	1001	Despesas de Exercícios Anteriores		Seguridade	1.000	0	
	3300.00	OUTRAS DESPESAS CORRENTES						80.500	0
	3350.00	Transferências a Instituições Privadas sem Fins Lucrativos						1.000	0
000514	3350.41	99	1001	Contribuições		Seguridade	500	0	
000577	3350.43	99	1001	Subvenções Sociais		Seguridade	500	0	
	3390.00	Aplicações Diretas						79.500	0
000578	3390.14	99	1001	Diárias - Civil		Seguridade	1.000	0	
000579	3390.30	99	1001	Material de Consumo		Seguridade	20.000	0	
000580	3390.32	99	1001	Material, Bem ou Serviço para Distribuição Gratuita		Seguridade	500	0	
000581	3390.33	99	1001	Passagens e Despesas com Locomoção		Seguridade	500	0	
000582	3390.36	99	1001	Outros Serviços de Terceiros - Pessoa Física		Seguridade	40.000	0	
000583	3390.39	99	1001	Outros Serviços de Terceiros - Pessoa Jurídica		Seguridade	14.000	0	
000513	3390.41	99	1001	Contribuições		Seguridade	1.000	0	
000584	3390.47	99	1001	Obrigações Tributárias e Contributivas		Seguridade	500	0	
000585	3390.92	99	1001	Despesas de Exercícios Anteriores		Seguridade	1.000	0	
000586	3390.93	99	1001	Indenizações e Restituições		Seguridade	1.000	0	
	4400.00	INVESTIMENTOS						15.000	0
	4490.00	Aplicações Diretas						15.000	0
000587	4490.51	99	1001	Obras e Instalações		Seguridade	5.000	0	
000588	4490.52	99	1001	Equipamentos e Material Permanente		Seguridade	10.000	0	
08 243 1003	2057 Manutenção do Conselho Tutelar							205.500	1
	Fiscalizar os direitos das crianças e adolescentes previsto em Lei e dar os encaminhamentos necessários para a solução dos problemas referentes a infância e adolescência								
	3100.00	PESSOAL E ENCARGOS SOCIAIS						74.000	0
	3190.00	Aplicações Diretas						74.000	0
000589	3190.11	99	1001	Vencimentos e Vantagens Fixas - Pessoal Civil		Seguridade	70.000	0	
000590	3190.13	99	1001	Obrigações Patronais		Seguridade	2.000	0	
000591	3190.16	99	1001	Outras Despesas Variáveis - Pessoal Civil		Seguridade	2.000	0	
	3300.00	OUTRAS DESPESAS CORRENTES						131.000	0
	3390.00	Aplicações Diretas						131.000	0
000592	3390.14	99	1001	Diárias - Civil		Seguridade	500	0	
000593	3390.30	99	1001	Material de Consumo		Seguridade	70.000	0	
000594	3390.36	99	1001	Outros Serviços de Terceiros - Pessoa Física		Seguridade	10.000	0	
000595	3390.39	99	1001	Outros Serviços de Terceiros - Pessoa Jurídica		Seguridade	50.000	0	
000596	3390.47	99	1001	Obrigações Tributárias e Contributivas		Seguridade	500	0	
	4400.00	INVESTIMENTOS						500	0
	4490.00	Aplicações Diretas						500	0
000597	4490.52	99	1001	Equipamentos e Material Permanente		Seguridade	500	0	
08 244 1003	2059 Doações Diversas a Pessoas Físicas - Instituída em Lei Municipal							10.000	0
	Assistir as pessoas carentes com doação de materiais e ajudas diversas tais como: documentos civis,								

**Prefeitura Municipal de Mãe D'água**

Secretaria Municipal de Finanças.

Departamento de Contabilidade - Orçamento-Programa de 2021 - R\$ 1,00

Quadro Detalhado da Despesa Fixada por Unidade Orçamentária, Ações, Natureza e Elemento de Despesa - Q.D.D.

173

Classificação Institucional Funcional Programática							Dotação	%
Natureza de Despesa/Modalidade de Aplicação/Elemento de Despesa/Fonte de Recurso							Orçamentária	
02.130	Secretaria de Assistência Social						478.000	1
	cestas básicas, auxílio maternidade, auxílio funeral, auxílio emergencial (alimentação, vestuário, moradia em casos de calamidade pública) e outras.							
	3300.00	OUTRAS DESPESAS CORRENTES					10.000	0
	3390.00	Aplicações Diretas					10.000	0
000605	3390.32	99	1001	Material, Bem ou Serviço para Distribuição Gratuita		Seguridade	5.000	0
000606	3390.48	99	1001	Outros Auxílios Financeiros a Pessoas Físicas		Seguridade	5.000	0
08	243	1003	2069	Manutenção do Fundo Municipal dos Direitos da Criança e do Adolescente-FMDCA			5.500	0
	Manter o Fundo Municipal dos Direitos da Criança e do Adolescente							
	3300.00	OUTRAS DESPESAS CORRENTES					5.500	0
	3390.00	Aplicações Diretas					5.500	0
000697	3390.30	99	1001	Material de Consumo		Seguridade	2.000	0
000698	3390.32	99	1001	Material, Bem ou Serviço para Distribuição Gratuita		Seguridade	500	0
000699	3390.33	99	1001	Passagens e Despesas com Locomoção		Seguridade	500	0
000700	3390.36	99	1001	Outros Serviços de Terceiros - Pessoa Física		Seguridade	1.000	0
000701	3390.39	99	1001	Outros Serviços de Terceiros - Pessoa Jurídica		Seguridade	1.000	0
000702	3390.93	99	1001	Indenizações e Restituições		Seguridade	500	0
08	241	1003	2070	Manutenção do Fundo Municipal dos Direitos do Idoso			4.500	0
	Manter o Fundo Municipal dos Direitos do Idoso							
	3300.00	OUTRAS DESPESAS CORRENTES					4.500	0
	3390.00	Aplicações Diretas					4.500	0
000703	3390.30	99	1001	Material de Consumo		Seguridade	1.000	0
000704	3390.32	99	1001	Material, Bem ou Serviço para Distribuição Gratuita		Seguridade	500	0
000705	3390.33	99	1001	Passagens e Despesas com Locomoção		Seguridade	500	0
000706	3390.36	99	1001	Outros Serviços de Terceiros - Pessoa Física		Seguridade	1.000	0
000707	3390.39	99	1001	Outros Serviços de Terceiros - Pessoa Jurídica		Seguridade	1.000	0
000708	3390.93	99	1001	Indenizações e Restituições		Seguridade	500	0
	Pessoal e	Juros e	Outras					
	Encargos	Encargos	Despesas		Inversões	Amortização	Reserva	
	Sociais	da Dívida	Correntes	Investimentos	Financeiras	da Dívida	de Contigência	
Fiscal:							0	0
Seguridade:	231.000		231.500	15.500			478.000	1
Total:	231.000		231.500	15.500			478.000	1



Classificação Institucional Funcional Programática							Dotação	%
Natureza de Despesa/Modalidade de Aplicação/Elemento de Despesa/Fonte de Recurso						Esfera	Orçamentária	
02.140	Fundo Municipal de Assistência Social						1.850.000	6
08 244 1003 1038	Estruturação da Rede de Serv.Socioassistenciais de Prot.Social-Const.de CRAS,CREAS e Afins						1.040.000	3
	Estruturar a rede de serviços da proteção social básica e especial, por meio da construção de equipamentos públicos; ampliação, reforma e melhorias da infraestrutura de unidades públicas estatais, seguindo as normativas do SUAS e legislação complementar, podendo ainda adquirir equipamentos, modernização tecnológica, dentre outros, tendo em vista a necessidade de aprimorar o atendimento nas unidades de proteção social básica e especial reordenando-as de modo a se adequarem aos parâmetros exigidos pelas normativas legais específicas							
	4400.00	INVESTIMENTOS					1.040.000	3
	4490.00	Aplicações Diretas					1.040.000	3
000607	4490.51	99	1001	Obras e Instalações		Seguridade	30.000	0
000608	4490.51	99	1311	Obras e Instalações		Seguridade	400.000	1
000609	4490.51	99	1312	Obras e Instalações		Seguridade	400.000	1
000877	4490.52	99	1001	Equipamentos e Material Permanente		Seguridade	10.000	0
000610	4490.52	99	1311	Equipamentos e Material Permanente		Seguridade	100.000	0
000611	4490.52	99	1312	Equipamentos e Material Permanente		Seguridade	100.000	0
08 244 1003 2060	Manutenção de Benefícios Eventuais						67.000	0
	Assistir cidadãos e as famílias por meio dos benefícios eventuais da Política de Assistência Social, de caráter suplementar e provisório, em virtude de nascimento, morte, situações de vulnerabilidade temporária e de calamidade pública, assegurados pela Lei Nº 8.742, de 07 de dezembro de 1993, Lei Orgânica de Assistência Social - LOAS, alterada pela Lei Nº 12.435, de 06 de julho de 2011, Lei Municipal 472 de 05/09/2017 e integram organicamente as garantias do Sistema Único de Assistência Social - SUAS.							
	3300.00	OUTRAS DESPESAS CORRENTES					67.000	0
	3390.00	Aplicações Diretas					67.000	0
000612	3390.32	99	1001	Material, Bem ou Serviço para Distribuição Gratuita		Seguridade	60.000	0
000613	3390.48	99	1001	Outros Auxílios Financeiros a Pessoas Físicas		Seguridade	7.000	0
08 244 1003 2061	Fundo Municipal de Assistência Social/FMAS-Co-Financiamento Municipal dos Serviços Programas e Projetos do SUAS						154.500	0
	Aplicar recursos do município para manter as atividades socioassistenciais dos serviços, programas e projetos do SUAS							
	3100.00	PESSOAL E ENCARGOS SOCIAIS					123.500	0
	3190.00	Aplicações Diretas					123.500	0
000614	3190.04	99	1001	Contratação por Tempo Determinado		Seguridade	60.000	0
000615	3190.11	99	1001	Vencimentos e Vantagens Fixas - Pessoal Civil		Seguridade	60.000	0
000616	3190.13	99	1001	Obrigações Patronais		Seguridade	1.500	0
000617	3190.16	99	1001	Outras Despesas Variáveis - Pessoal Civil		Seguridade	1.000	0
000618	3190.92	99	1001	Despesas de Exercícios Anteriores		Seguridade	1.000	0
	3300.00	OUTRAS DESPESAS CORRENTES					29.000	0
	3390.00	Aplicações Diretas					29.000	0
000619	3390.14	99	1001	Diárias - Civil		Seguridade	1.000	0
000620	3390.30	99	1001	Material de Consumo		Seguridade	7.000	0
000621	3390.32	99	1001	Material, Bem ou Serviço para Distribuição Gratuita		Seguridade	1.000	0
000622	3390.33	99	1001	Passagens e Despesas com Locomoção		Seguridade	1.000	0
000623	3390.35	99	1001	Serviços de Consultoria		Seguridade	1.000	0
000624	3390.36	99	1001	Outros Serviços de Terceiros - Pessoa Física		Seguridade	10.000	0
000625	3390.39	99	1001	Outros Serviços de Terceiros - Pessoa Jurídica		Seguridade	5.000	0
000878	3390.40	99	1001	Serviços de Tecnologia da Informação e Comunicação-Pessoa Jurídica		Seguridade	1.000	0
000626	3390.92	99	1001	Despesas de Exercícios Anteriores		Seguridade	1.000	0
000627	3390.93	99	1001	Indenizações e Restituições		Seguridade	1.000	0
	4400.00	INVESTIMENTOS					2.000	0
	4490.00	Aplicações Diretas					2.000	0
000628	4490.52	99	1001	Equipamentos e Material Permanente		Seguridade	2.000	0

**Prefeitura Municipal de Mãe D'água**

Secretaria Municipal de Finanças.

Departamento de Contabilidade - Orçamento-Programa de 2021 - R\$ 1,00

Quadro Detalhado da Despesa Fixada por Unidade Orçamentária, Ações, Natureza e Elemento de Despesa - Q.D.D.

175

Classificação Institucional Funcional Programática							Dotação	%	
Natureza de Despesa/Modalidade de Aplicação/Elemento de Despesa/Fonte de Recurso						Esfera	Orçamentária		
02.140	Fundo Municipal de Assistência Social							1.850.000	6
08 244 1003 2062	Manutenção das Atividades do Bloco da Proteção Social Básica - CRAS/PAIF e SCFV							195.500	1
	Prevenir situações de risco por meio do desenvolvimento de potencialidades e aquisições, e o fortalecimento de vínculos familiares e comunitários, voltados à população que vive em situação de vulnerabilidade social decorrente da pobreza, privação (ausência de renda, precário ou nulo acesso aos serviços públicos, dentre outros) e, ou, fragilização de vínculos afetivos, relacionais e de pertencimento social, bem como a manutenção dos serviços ofertados ou referenciados pelos Centros de Referência da Assistência Social - CRAS, considerando a rede existente, entre eles o PAIF, o SCFV para todos os ciclos da vida e o serviço no domicílio para as pessoas com deficiência e idosas.								
	3100.00	PESSOAL E ENCARGOS SOCIAIS					113.000	0	
	3190.00	Aplicações Diretas					113.000	0	
000629	3190.04	99	1311	Contratação por Tempo Determinado	Seguridade	50.000	0		
000630	3190.11	99	1311	Vencimentos e Vantagens Fixas - Pessoal Civil	Seguridade	60.000	0		
000631	3190.13	99	1311	Obrigações Patronais	Seguridade	1.000	0		
000632	3190.16	99	1311	Outras Despesas Variáveis - Pessoal Civil	Seguridade	1.000	0		
000633	3190.92	99	1311	Despesas de Exercícios Anteriores	Seguridade	1.000	0		
	3300.00	OUTRAS DESPESAS CORRENTES					77.500	0	
	3350.00	Transferências a Instituições Privadas sem Fins Lucrativos					500	0	
000005	3350.41	99	1311	Contribuições	Seguridade	500	0		
	3390.00	Aplicações Diretas					77.000	0	
000634	3390.14	99	1311	Diárias - Civil	Seguridade	2.000	0		
000635	3390.30	99	1311	Material de Consumo	Seguridade	15.000	0		
000882	3390.32	99	1311	Material, Bem ou Serviço para Distribuição Gratuita	Seguridade	1.000	0		
000007	3390.35	99	1311	Serviços de Consultoria	Seguridade	1.000	0		
000636	3390.36	99	1311	Outros Serviços de Terceiros - Pessoa Física	Seguridade	25.000	0		
000637	3390.39	99	1311	Outros Serviços de Terceiros - Pessoa Jurídica	Seguridade	18.500	0		
000526	3390.40	99	1311	Serviços de Tecnologia da Informação e Comunicação-Pessoa Jurídica	Seguridade	10.000	0		
000638	3390.47	99	1311	Obrigações Tributárias e Contributivas	Seguridade	1.000	0		
000639	3390.92	99	1311	Despesas de Exercícios Anteriores	Seguridade	1.500	0		
000640	3390.93	99	1311	Indenizações e Restituições	Seguridade	2.000	0		
	4400.00	INVESTIMENTOS					5.000	0	
	4490.00	Aplicações Diretas					5.000	0	
000641	4490.52	99	1311	Equipamentos e Material Permanente	Seguridade	5.000	0		
08 244 1003 2063	Manutenção das Atividades do Bloco de Financiamento da Gestão do Programa Bolsa Família e Cadastro Único-IGD PBF							28.000	0
	Incentivar as ações de aprimoramento da qualidade da gestão do programa Bolsa Família e cadastro Único em âmbito local, contribuindo para que o município execute as ações que estão sob sua responsabilidade, além do desenvolvimento de projetos de Inclusão Produtiva.								
	3100.00	PESSOAL E ENCARGOS SOCIAIS					2.000	0	
	3190.00	Aplicações Diretas					2.000	0	
000642	3190.04	99	1311	Contratação por Tempo Determinado	Seguridade	1.000	0		
000643	3190.16	99	1311	Outras Despesas Variáveis - Pessoal Civil	Seguridade	500	0		
000883	3190.92	99	1311	Despesas de Exercícios Anteriores	Seguridade	500	0		
	3300.00	OUTRAS DESPESAS CORRENTES					25.000	0	
	3390.00	Aplicações Diretas					25.000	0	
000644	3390.14	99	1311	Diárias - Civil	Seguridade	500	0		
000645	3390.30	99	1311	Material de Consumo	Seguridade	2.000	0		
000646	3390.33	99	1311	Passagens e Despesas com Locomoção	Seguridade	500	0		
000647	3390.35	99	1311	Serviços de Consultoria	Seguridade	12.000	0		
000648	3390.36	99	1311	Outros Serviços de Terceiros - Pessoa Física	Seguridade	5.000	0		
000649	3390.39	99	1311	Outros Serviços de Terceiros - Pessoa Jurídica	Seguridade	2.000	0		
000524	3390.40	99	1311	Serviços de Tecnologia da Informação e Comunicação-Pessoa Jurídica	Seguridade	2.500	0		
000650	3390.47	99	1311	Obrigações Tributárias e Contributivas	Seguridade	500	0		
	4400.00	INVESTIMENTOS					1.000	0	

**Prefeitura Municipal de Mãe D'água**

Secretaria Municipal de Finanças.

Departamento de Contabilidade - Orçamento-Programa de 2021 - R\$ 1,00

Quadro Detalhado da Despesa Fixada por Unidade Orçamentária, Ações, Natureza e Elemento de Despesa - Q.D.D.

176

Classificação Institucional Funcional Programática							Dotação		
Natureza de Despesa/Modalidade de Aplicação/Elemento de Despesa/Fonte de Recurso						Esfera	Orçamentária	%	
02.140	Fundo Municipal de Assistência Social							1.850.000	6
	4490.00	Aplicações Diretas						1.000	0
000651	4490.52	99	1311	Equipamentos e Material Permanente		Seguridade	1.000	0	
08 244 1003	2064	Manutenção de Outros Programas, Projetos, Benefícios e Serviços Socioassistenciais do FNAS						50.000	0
		Atender outros programas, projetos, benefícios e serviços socioassistenciais proporcionando recursos e meios para financiamento das ações da política Pública de Assistência Social.							
	3100.00	PESSOAL E ENCARGOS SOCIAIS						8.500	0
	3190.00	Aplicações Diretas						8.500	0
000652	3190.04	99	1311	Contratação por Tempo Determinado		Seguridade	3.000	0	
000653	3190.11	99	1311	Vencimentos e Vantagens Fixas - Pessoal Civil		Seguridade	4.000	0	
000654	3190.13	99	1311	Obrigações Patronais		Seguridade	500	0	
000655	3190.16	99	1311	Outras Despesas Variáveis - Pessoal Civil		Seguridade	500	0	
000656	3190.92	99	1311	Despesas de Exercícios Anteriores		Seguridade	500	0	
	3300.00	OUTRAS DESPESAS CORRENTES						38.500	0
	3390.00	Aplicações Diretas						38.500	0
000657	3390.04	99	1311	Contratação por Tempo Determinado		Seguridade	500	0	
000658	3390.14	99	1311	Diárias - Civil		Seguridade	500	0	
000659	3390.30	99	1311	Material de Consumo		Seguridade	10.000	0	
000660	3390.32	99	1311	Material, Bem ou Serviço para Distribuição Gratuita		Seguridade	2.000	0	
000661	3390.33	99	1311	Passagens e Despesas com Locomoção		Seguridade	2.000	0	
000662	3390.35	99	1311	Serviços de Consultoria		Seguridade	15.000	0	
000663	3390.36	99	1311	Outros Serviços de Terceiros - Pessoa Física		Seguridade	3.500	0	
000664	3390.39	99	1311	Outros Serviços de Terceiros - Pessoa Jurídica		Seguridade	3.000	0	
000665	3390.48	99	1311	Outros Auxílios Financeiros a Pessoas Físicas		Seguridade	500	0	
000666	3390.92	99	1311	Despesas de Exercícios Anteriores		Seguridade	1.000	0	
000667	3390.93	99	1311	Indenizações e Restituições		Seguridade	500	0	
	4400.00	INVESTIMENTOS						3.000	0
	4490.00	Aplicações Diretas						3.000	0
000668	4490.52	99	1311	Equipamentos e Material Permanente		Seguridade	3.000	0	
08 244 1003	2065	Manutenção das Atividades do Bloco da Proteção Social Especial de Média e Alta Complexidade						85.000	0
		Ofertar proteção social integral de Média e/ou Alta Complexidade, a famílias e indivíduos em situação de risco pessoal e social com direitos violados, que tenham ou não vínculos familiares e comunitários rompidos ou extremamente fragilizados por meio de serviços de acompanhamento especializado ofertados ou referenciados pelos Centros de Referência Especializados da Assistência Social - CREAS, considerando a rede existente em 2018, entre eles o PAEFI, Medidas Sócio Educativa- MSE, Abordagem Social, entre outros, bem como por meio de serviços que garantam o acolhimento institucional com privacidade, o fortalecimento de vínculos familiares e/ou comunitário e o desenvolvimento das pessoas atendidas.							
	3100.00	PESSOAL E ENCARGOS SOCIAIS						69.000	0
	3190.00	Aplicações Diretas						69.000	0
000669	3190.04	99	1311	Contratação por Tempo Determinado		Seguridade	2.000	0	
000670	3190.11	99	1311	Vencimentos e Vantagens Fixas - Pessoal Civil		Seguridade	66.000	0	
000671	3190.13	99	1311	Obrigações Patronais		Seguridade	500	0	
000885	3190.92	99	1311	Despesas de Exercícios Anteriores		Seguridade	500	0	
	3300.00	OUTRAS DESPESAS CORRENTES						15.000	0
	3390.00	Aplicações Diretas						15.000	0
000672	3390.14	99	1311	Diárias - Civil		Seguridade	500	0	
000673	3390.30	99	1311	Material de Consumo		Seguridade	4.000	0	
000674	3390.36	99	1311	Outros Serviços de Terceiros - Pessoa Física		Seguridade	6.000	0	
000675	3390.39	99	1311	Outros Serviços de Terceiros - Pessoa Jurídica		Seguridade	2.000	0	
000528	3390.40	99	1311	Serviços de Tecnologia da Informação e Comunicação-Pessoa Jurídica		Seguridade	500	0	
000676	3390.47	99	1311	Obrigações Tributárias e Contributivas		Seguridade	500	0	
000886	3390.92	99	1311	Despesas de Exercícios Anteriores		Seguridade	500	0	



Prefeitura Municipal de Mãe D'água

Secretaria Municipal de Finanças.

Departamento de Contabilidade - Orçamento-Programa de 2021 - R\$ 1,00

Quadro Detalhado da Despesa Fixada por Unidade Orçamentária, Ações, Natureza e Elemento de Despesa - Q.D.D.

177

Classificação Institucional Funcional Programática						Dotação	%
Natureza de Despesa/Modalidade de Aplicação/Elemento de Despesa/Fonte de Recurso						Orçamentária	
02.140	Fundo Municipal de Assistência Social					1.850.000	6
000677	3390.93	99	1311	Indenizações e Restituições	Seguridade	1.000	0
	4400.00			INVESTIMENTOS		1.000	0
	4490.00			Aplicações Diretas		1.000	0
000678	4490.52	99	1311	Equipamentos e Material Permanente	Seguridade	1.000	0
08 244 1003 2066	Fortalecimento do Controle Social - Manutenção do Conselho Municipal de Assistência Social/CMAS - IGD SUAS e IGD PBF (Mínimo de 3%)					3.000	0
	Fortalecer o Controle Social e a participação da sociedade proporcionando ao CMAS condições de gestão com vistas ao exercício do controle social da Política Municipal de Assistência Social e no desempenho das funções de normatizar, disciplinar, acompanhar, avaliar e fiscalizar a qualidade dos serviços prestados pela rede socioassistencial, bem como a realização da Conferência Municipal de Assistência Social e Capacitação para Conselheiros de Assistência Social						
	3300.00			OUTRAS DESPESAS CORRENTES		2.500	0
	3390.00			Aplicações Diretas		2.500	0
000679	3390.14	99	1311	Diárias - Civil	Seguridade	500	0
000680	3390.30	99	1311	Material de Consumo	Seguridade	500	0
000681	3390.33	99	1311	Passagens e Despesas com Locomoção	Seguridade	500	0
000682	3390.36	99	1311	Outros Serviços de Terceiros - Pessoa Física	Seguridade	500	0
000683	3390.39	99	1311	Outros Serviços de Terceiros - Pessoa Jurídica	Seguridade	500	0
	4400.00			INVESTIMENTOS		500	0
	4490.00			Aplicações Diretas		500	0
000684	4490.52	99	1311	Equipamentos e Material Permanente	Seguridade	500	0
08 244 1003 2067	Fundo Estadual de Assistência Social/FEAS - Co-Financiamento Estadual dos Serviços Socioassistenciais do SUAS ofertados ou Referenciados ao CRAS, CREAS e Benefícios Eventuais					38.000	0
	Manter as atividades dos serviços socioassistenciais do SUAS ofertados ou referenciados ao CRAS, CREAS, SCFV e Benefícios Eventuais que visa assistir cidadãos e as famílias por meio dos benefícios eventuais da Política de Assistência Social, de caráter suplementar e provisório, em virtude de nascimento, morte, situações de vulnerabilidade temporária e de calamidade pública, assegurados pela Lei Nº 8.742, de 07 de dezembro de 1993, Lei Orgânica de Assistência Social - LOAS, alterada pela Lei Nº 12.435, de 06 de julho de 2011, e integram organicamente as garantias do Sistema Único de Assistência Social - SUAS.						
	3300.00			OUTRAS DESPESAS CORRENTES		33.000	0
	3390.00			Aplicações Diretas		33.000	0
000685	3390.30	99	1311	Material de Consumo	Seguridade	15.000	0
000686	3390.32	99	1311	Material, Bem ou Serviço para Distribuição Gratuita	Seguridade	2.000	0
000687	3390.36	99	1311	Outros Serviços de Terceiros - Pessoa Física	Seguridade	2.000	0
000688	3390.39	99	1311	Outros Serviços de Terceiros - Pessoa Jurídica	Seguridade	12.000	0
000689	3390.48	99	1311	Outros Auxílios Financeiros a Pessoas Físicas	Seguridade	2.000	0
	4400.00			INVESTIMENTOS		5.000	0
	4490.00			Aplicações Diretas		5.000	0
000690	4490.52	99	1311	Equipamentos e Material Permanente	Seguridade	5.000	0
08 244 1003 2068	Manutenção das Atividades do Bloco de Financiamento da Gestão Descentralizada do SUAS (IGD SUAS)					18.000	0
	Avaliar a qualidade da gestão descentralizada dos serviços, programas, projetos e benefícios socioassistenciais, bem como da articulação intersetorial no âmbito municipal, possibilitando a vigilância social, a organização do SUAS, a capacitação permanente de Trabalhadores, o monitoramento e a avaliação, entre outros com vistas a produção de dados para que a Política Pública de Assistência Social seja efetivada e a qualidade de gestão						
	3300.00			OUTRAS DESPESAS CORRENTES		16.000	0
	3390.00			Aplicações Diretas		16.000	0
000691	3390.14	99	1311	Diárias - Civil	Seguridade	2.000	0
000692	3390.30	99	1311	Material de Consumo	Seguridade	2.000	0
000887	3390.35	99	1311	Serviços de Consultoria	Seguridade	7.000	0
000693	3390.36	99	1311	Outros Serviços de Terceiros - Pessoa Física	Seguridade	2.000	0



Prefeitura Municipal de Mãe D'água

Secretaria Municipal de Finanças.

Departamento de Contabilidade - Orçamento-Programa de 2021 - R\$ 1,00

Quadro Detalhado da Despesa Fixada por Unidade Orçamentária, Ações, Natureza e Elemento de Despesa - Q.D.D.

178

Classificação Institucional Funcional Programática						Dotação	%
Natureza de Despesa/Modalidade de Aplicação/Elemento de Despesa/Fonte de Recurso						Orçamentária	
02.140	Fundo Municipal de Assistência Social					1.850.000	6
000694	3390.39	99	1311	Outros Serviços de Terceiros - Pessoa Jurídica	Seguridade	1.000	0
000543	3390.40	99	1311	Serviços de Tecnologia da Informação e Comunicação-Pessoa Jurídica	Seguridade	1.000	0
000695	3390.93	99	1311	Indenizações e Restituições	Seguridade	1.000	0
	4400.00			INVESTIMENTOS		2.000	0
	4490.00			Aplicações Diretas		2.000	0
000696	4490.52	99	1311	Equipamentos e Material Permanente	Seguridade	2.000	0
08 244 1003 2071	Manutenção do Programa Primeira Infância no SUAS - Criança Feliz					89.000	0
	Promover o desenvolvimento integral das crianças na primeira infância, considerando sua família e seu contexto de vida; promover o desenvolvimento humano a partir do apoio e do acompanhamento do desenvolvimento infantil integral na primeira infância; apoiar a gestante e a família na preparação para o nascimento e nos cuidados perinatais; colaborar no exercício da parentalidade, fortalecendo os vínculos e o papel das famílias para o desempenho da função de cuidado, proteção e educação de crianças na faixa etária de até seis anos de idade; mediar o acesso da gestante, de crianças na primeira infância e de suas famílias a políticas e serviços públicos de que necessitem.						
	3100.00			PESSOAL E ENCARGOS SOCIAIS		54.000	0
	3190.00			Aplicações Diretas		54.000	0
000709	3190.04	99	1311	Contratação por Tempo Determinado	Seguridade	50.000	0
000710	3190.11	99	1311	Vencimentos e Vantagens Fixas - Pessoal Civil	Seguridade	2.000	0
000711	3190.13	99	1311	Obrigações Patronais	Seguridade	1.000	0
000889	3190.92	99	1311	Despesas de Exercícios Anteriores	Seguridade	1.000	0
	3300.00			OUTRAS DESPESAS CORRENTES		34.000	0
	3390.00			Aplicações Diretas		34.000	0
000712	3390.14	99	1311	Diárias - Civil	Seguridade	3.000	0
000713	3390.30	99	1311	Material de Consumo	Seguridade	10.000	0
000714	3390.33	99	1311	Passagens e Despesas com Locomoção	Seguridade	500	0
000715	3390.36	99	1311	Outros Serviços de Terceiros - Pessoa Física	Seguridade	12.000	0
000716	3390.39	99	1311	Outros Serviços de Terceiros - Pessoa Jurídica	Seguridade	5.000	0
000555	3390.40	99	1311	Serviços de Tecnologia da Informação e Comunicação-Pessoa Jurídica	Seguridade	500	0
000717	3390.47	99	1311	Obrigações Tributárias e Contributivas	Seguridade	500	0
000888	3390.92	99	1311	Despesas de Exercícios Anteriores	Seguridade	2.000	0
000718	3390.93	99	1311	Indenizações e Restituições	Seguridade	500	0
	4400.00			INVESTIMENTOS		1.000	0
	4490.00			Aplicações Diretas		1.000	0
000890	4490.52	99	1311	Equipamentos e Material Permanente	Seguridade	1.000	0
08 244 1003 2076	Manutenção das Atividades da Vigilância Socioassistencia.					12.000	0
	Planejar e executar a Política de Assistência Social visando a consolidação e qualificação do Sistema Único de Assistência Social – Suas; identificar e prevenir as situações de risco e vulnerabilidade social e seus agravos; produzir e disseminar as informações, possibilitando conhecimentos que contribuam para a efetivação do caráter preventivo e proativo da política de assistência social, assim como para a redução dos agravos, fortalecendo a função de proteção social; analisar informações sobre a situação de vulnerabilidade e risco social das famílias e indivíduos e também analisar sobre os padrões de qualidade e oferta dos serviços e benefícios socioassistenciais.						
	3300.00			OUTRAS DESPESAS CORRENTES		10.000	0
	3390.00			Aplicações Diretas		10.000	0
000937	3390.14	99	1311	Diárias - Civil	Seguridade	1.000	0
000939	3390.30	99	1311	Material de Consumo	Seguridade	2.000	0
000941	3390.36	99	1311	Outros Serviços de Terceiros - Pessoa Física	Seguridade	2.000	0
000943	3390.39	99	1311	Outros Serviços de Terceiros - Pessoa Jurídica	Seguridade	2.000	0
000950	3390.92	99	1311	Despesas de Exercícios Anteriores	Seguridade	1.000	0
000945	3390.93	99	1311	Indenizações e Restituições	Seguridade	2.000	0
	4400.00			INVESTIMENTOS		2.000	0
	4490.00			Aplicações Diretas		2.000	0
000947	4490.52	99	1311	Equipamentos e Material Permanente	Seguridade	2.000	0

**Prefeitura Municipal de Mãe D'água**

Secretaria Municipal de Finanças.

Departamento de Contabilidade - Orçamento-Programa de 2021 - R\$ 1,00

Quadro Detalhado da Despesa Fixada por Unidade Orçamentária, Ações, Natureza e Elemento de Despesa - Q.D.D.

179

Classificação Institucional Funcional Programática							Dotação	
Natureza de Despesa/Modalidade de Aplicação/Elemento de Despesa/Fonte de Recurso							Orçamentária	%
02.140	Fundo Municipal de Assistência Social						1.850.000	6
08 244 1003 2079	Manutenção das Ações de Enfrentamento a Pandemia do Coronavírus-COVID-19						70.000	0
	Manter as ações emergenciais de combate a pandemia Coronavírus-COVID-19							
	3100.00	PESSOAL E ENCARGOS SOCIAIS					13.500	0
	3190.00	Aplicações Diretas					13.500	0
000389	3190.04	99	1001	Contratação por Tempo Determinado		Seguridade	1.000	0
000374	3190.04	99	1311	Contratação por Tempo Determinado		Seguridade	1.500	0
000345	3190.04	99	1992	Contratação por Tempo Determinado		Seguridade	3.000	0
000390	3190.11	99	1001	Vencimentos e Vantagens Fixas - Pessoal Civil		Seguridade	1.000	0
000375	3190.11	99	1311	Vencimentos e Vantagens Fixas - Pessoal Civil		Seguridade	1.500	0
000346	3190.11	99	1992	Vencimentos e Vantagens Fixas - Pessoal Civil		Seguridade	3.000	0
000391	3190.13	99	1001	Obrigações Patronais		Seguridade	500	0
000376	3190.13	99	1311	Obrigações Patronais		Seguridade	1.000	0
000347	3190.13	99	1992	Obrigações Patronais		Seguridade	1.000	0
	3300.00	OUTRAS DESPESAS CORRENTES					47.500	0
	3390.00	Aplicações Diretas					47.500	0
000392	3390.14	99	1001	Diárias - Civil		Seguridade	500	0
000377	3390.14	99	1311	Diárias - Civil		Seguridade	500	0
000348	3390.14	99	1992	Diárias - Civil		Seguridade	1.000	0
000393	3390.30	99	1001	Material de Consumo		Seguridade	1.500	0
000378	3390.30	99	1311	Material de Consumo		Seguridade	1.000	0
000349	3390.30	99	1992	Material de Consumo		Seguridade	7.000	0
000394	3390.32	99	1001	Material, Bem ou Serviço para Distribuição Gratuita		Seguridade	2.000	0
000379	3390.32	99	1311	Material, Bem ou Serviço para Distribuição Gratuita		Seguridade	2.000	0
000350	3390.32	99	1992	Material, Bem ou Serviço para Distribuição Gratuita		Seguridade	8.000	0
000395	3390.33	99	1001	Passagens e Despesas com Locomoção		Seguridade	500	0
000380	3390.33	99	1311	Passagens e Despesas com Locomoção		Seguridade	500	0
000416	3390.36	99	1001	Outros Serviços de Terceiros - Pessoa Física		Seguridade	2.000	0
000381	3390.36	99	1311	Outros Serviços de Terceiros - Pessoa Física		Seguridade	2.000	0
000351	3390.36	99	1992	Outros Serviços de Terceiros - Pessoa Física		Seguridade	5.500	0
000453	3390.39	99	1001	Outros Serviços de Terceiros - Pessoa Jurídica		Seguridade	2.000	0
000382	3390.39	99	1311	Outros Serviços de Terceiros - Pessoa Jurídica		Seguridade	2.000	0
000352	3390.39	99	1992	Outros Serviços de Terceiros - Pessoa Jurídica		Seguridade	2.000	0
000456	3390.47	99	1001	Obrigações Tributárias e Contributivas		Seguridade	500	0
000383	3390.47	99	1311	Obrigações Tributárias e Contributivas		Seguridade	500	0
000353	3390.47	99	1992	Obrigações Tributárias e Contributivas		Seguridade	500	0
000457	3390.92	99	1001	Despesas de Exercícios Anteriores		Seguridade	1.000	0
000386	3390.92	99	1311	Despesas de Exercícios Anteriores		Seguridade	1.000	0
000354	3390.92	99	1992	Despesas de Exercícios Anteriores		Seguridade	1.000	0
000482	3390.93	99	1001	Indenizações e Restituições		Seguridade	1.000	0
000387	3390.93	99	1311	Indenizações e Restituições		Seguridade	1.000	0
000355	3390.93	99	1992	Indenizações e Restituições		Seguridade	1.000	0
	4400.00	INVESTIMENTOS					9.000	0
	4490.00	Aplicações Diretas					9.000	0
000484	4490.52	99	1001	Equipamentos e Material Permanente		Seguridade	2.000	0
000388	4490.52	99	1311	Equipamentos e Material Permanente		Seguridade	2.000	0
000356	4490.52	99	1992	Equipamentos e Material Permanente		Seguridade	5.000	0
	Pessoal e	Juros e	Outras					
	Encargos	Encargos	Despesas		Inversões	Amortização	Reserva	
	Sociais	da Dívida	Correntes	Investimentos	Financeiras	da Dívida	de Contingência	
Fiscal:								0
Seguridade:	383.500		395.000	1.071.500				1.850.000
Total:	383.500		395.000	1.071.500				1.850.000

**Prefeitura Municipal de Mãe D'água**

Secretaria Municipal de Finanças.

Departamento de Contabilidade - Orçamento-Programa de 2021 - R\$ 1,00

Quadro Detalhado da Despesa Fixada por Unidade Orçamentária, Ações, Natureza e Elemento de Despesa - Q.D.D.

Classificação Institucional Funcional Programática							Dotação		
Natureza de Despesa/Modalidade de Aplicação/Elemento de Despesa/Fonte de Recurso							Orçamentária	%	
09.999	Reserva de Contingência						163.000	0	
99	999	2001	9001 Reserva de Contingência				163.000	0	
			Financiar passivos contingentes, pagar despesas relativas a eventos extraordinários e cobrir frustração de arrecadação de receita						
			9900.00	Reserva de Contingência				163.000	0
			9990.00	Reserva de Contingência				163.000	0
000719	9990.99	99	1001	Reserva de Contingência			Fiscal	163.000	0
	Pessoal e Encargos Sociais	Juros e Encargos da Dívida	Outras Despesas Correntes	Investimentos	Inversões Financeiras	Amortização da Dívida	Reserva de Contingência		
Fiscal:							163.000	163.000	0
Seguridade:								0	0
Total:							163.000	163.000	0
	Pessoal e Encargos Sociais	Juros e Encargos da Dívida	Outras Despesas Correntes	Investimentos	Inversões Financeiras	Amortização da Dívida	Reserva de Contingência		
GERAL									
Fiscal:	6.065.000		3.364.680	13.039.750	60.000	85.000	163.000	22.777.430	69
Seguridade:	2.876.000		2.480.800	4.847.700				10.204.500	31
Total:	8.941.000		5.845.480	17.887.450	60.000	85.000	163.000	32.981.930	100
Intra-Orçamen.:								0	0


CLAIR LEFFÃO MARTINS
 Contadora Geral
 CPF-477.984.084-87 CRC- PB
 4.39-5/O -7


INÁCIO MONTEIRO DE OLIVEIRA
 Sec. de Finanças


FRANCISCO CIRINO DA SILVA
 Prefeito

**Prefeitura Municipal de Mãe D'água**

Secretaria Municipal de Finanças.

Departamento de Contabilidade - Orçamento-Programa de 2021 - R\$ 1,00

Quadro Detalhado da Despesa Fixada por Unidade Orçamentária, Ações, Natureza e Modalidade de Aplicação de Despesa - Q.D.D.

181

Classificação Institucional Funcional Programática		Esfera	Dotação Orçamentária	%					
Natureza de Despesa/Modalidade de Aplicação									
01.010	Câmara Municipal		817.920	2					
01 031 2001 1001	Ampliação e Reforma do Prédio da Câmara Municipal		10.000	0					
	Ampliar e reformar o prédio da Câmara Municipal								
	4400.00 INVESTIMENTOS		10.000	0					
	4490.00 Aplicações Diretas		10.000	0					
01 031 2001 1002	Aquisição de Equipamentos para a Câmara Municipal		10.000	0					
	Adquirir equipamentos para a Câmara Municipal								
	4400.00 INVESTIMENTOS		10.000	0					
	4490.00 Aplicações Diretas		10.000	0					
01 031 2001 2001	Manutenção das Atividades do Poder Legislativo		682.420	2					
	Manter as atividades do Poder Legislativo possibilitando a fiscalização dos gastos públicos								
	3100.00 PESSOAL E ENCARGOS SOCIAIS		576.000	2					
	3190.00 Aplicações Diretas		576.000	2					
	3300.00 OUTRAS DESPESAS CORRENTES		106.420	0					
	3390.00 Aplicações Diretas		106.420	0					
01 031 2001 2002	Encargos Previdenciários		115.500	0					
	Pagar os encargos previdenciários da Câmara								
	3100.00 PESSOAL E ENCARGOS SOCIAIS		115.500	0					
	3190.00 Aplicações Diretas		115.500	0					
	Pessoal e Encargos Sociais	Juros e Encargos da Dívida	Outras Despesas Correntes	Investimentos	Inversões Financeiras	Amortização da Dívida	Reserva de Contingência		
Fiscal:	691.500		106.420	20.000				817.920	2
Seguridade:								0	0
Total:	691.500		106.420	20.000				817.920	2

**Prefeitura Municipal de Mãe D'água**

Secretaria Municipal de Finanças.

Departamento de Contabilidade - Orçamento-Programa de 2021 - R\$ 1,00

Quadro Detalhado da Despesa Fixada por Unidade Orçamentária, Ações, Natureza e Modalidade de Aplicação de Despesa - Q.D.D.

182

Classificação Institucional Funcional Programática		Esfera	Dotação Orçamentária	%					
Natureza de Despesa/Modalidade de Aplicação									
02.010	Gabinete do Prefeito		727.000	2					
04 122 2001 2003	Manutenção das atividades do Gabinete do Prefeito		621.500	2					
	Manter as atividades desenvolvidas pelo Gabinete do Prefeito								
	3100.00 PESSOAL E ENCARGOS SOCIAIS		422.000	1					
	3190.00 Aplicações Diretas		422.000	1					
	3300.00 OUTRAS DESPESAS CORRENTES		197.500	1					
	3350.00 Transferências a Instituições Privadas sem Fins Lucrativos		500	0					
	3390.00 Aplicações Diretas		197.000	1					
	4400.00 INVESTIMENTOS		2.000	0					
	4490.00 Aplicações Diretas		2.000	0					
04 122 2001 2004	Contribuições para Entidades Municipalistas		10.000	0					
	Contribuir para FAMUP, CNM, UBAM e outras								
	3300.00 OUTRAS DESPESAS CORRENTES		10.000	0					
	3350.00 Transferências a Instituições Privadas sem Fins Lucrativos		10.000	0					
24 131 2001 2005	Manutenção das Atividades da Assessoria de Comunicação e Divulgação		75.500	0					
	Manter as atividades da Assessoria de Comunicação e divulgação dos atos da administração								
	3300.00 OUTRAS DESPESAS CORRENTES		75.500	0					
	3390.00 Aplicações Diretas		75.500	0					
04 244 2001 2006	Subvenção Social a Fazenda da Esperança		20.000	0					
	Concede subvenção a Fazenda da Esperança entidade, sem fins lucrativos cujo objetivo é cuidar dos usuários de substâncias psicoativas (drogas) e fazer com que os mesmos voltem ao convívio da sociedade sem o problema do vício (Lei Municipal N° 444/2015)								
	3300.00 OUTRAS DESPESAS CORRENTES		20.000	0					
	3350.00 Transferências a Instituições Privadas sem Fins Lucrativos		20.000	0					
	Pessoal e Encargos Sociais	Juros e Encargos da Dívida	Outras Despesas Correntes	Investimentos	Inversões Financeiras	Amortização da Dívida	Reserva de Contigência		
Fiscal:	422.000		303.000	2.000				727.000	2
Seguridade:								0	0
Total:	422.000		303.000	2.000				727.000	2



Classificação Institucional Funcional Programática		Natureza de Despesa/Modalidade de Aplicação		Esfera	Dotação Orçamentária	%	
02.020	Assessoria Jurídica				132.600	0	
04 062 2001 2007	Manutenção das Atividades da Assessoria Jurídica				132.600	0	
	Manter as atividades da Assessoria Jurídica no âmbito administrativo e jurisdicional, bem como pagamento de custas processuais						
3100.00	PESSOAL E ENCARGOS SOCIAIS				50.000	0	
3190.00	Aplicações Diretas				50.000	0	
3300.00	OUTRAS DESPESAS CORRENTES				82.600	0	
3390.00	Aplicações Diretas				82.600	0	
	Pessoal e Encargos Sociais	Juros e Encargos da Dívida	Outras Despesas Correntes	Investimentos	Inversões Financeiras	Amortização da Dívida	Reserva de Contigência
Fiscal:	50.000		82.600				
Seguridade:							
Total:	50.000		82.600				
					132.600	0	

**Prefeitura Municipal de Mãe D'água**

Secretaria Municipal de Finanças.

Departamento de Contabilidade - Orçamento-Programa de 2021 - R\$ 1,00

Quadro Detalhado da Despesa Fixada por Unidade Orçamentária, Ações, Natureza e Modalidade de Aplicação de Despesa - Q.D.D.

184

Classificação Institucional Funcional Programática		Esfera	Dotação Orçamentária	%				
Natureza de Despesa/Modalidade de Aplicação								
02.040	Secretaria de Finanças		941.500	3				
28 062 0001 0001	Compromissos decorrentes de Sentenças Judiciais		37.000	0				
	Pagar ações judiciais trabalhistas transitadas e julgadas e RPV - Requisição de pequeno Valor							
3100.00	PESSOAL E ENCARGOS SOCIAIS		1.000	0				
3190.00	Aplicações Diretas		1.000	0				
3300.00	OUTRAS DESPESAS CORRENTES		1.000	0				
3390.00	Aplicações Diretas		1.000	0				
4600.00	AMORTIZAÇÃO DA DÍVIDA		35.000	0				
4690.00	Aplicações Diretas		35.000	0				
28 841 0001 0003	Amortização da Dívida do INSS		45.000	0				
	Pagamento mensal dos compromissos assumidos por contrato de dívida junto ao INSS							
4600.00	AMORTIZAÇÃO DA DÍVIDA		45.000	0				
4690.00	Aplicações Diretas		45.000	0				
28 845 0001 0004	Contribuição ao PASEP		140.500	0				
	Recolher mensalmente as contribuições devidas ao PASEP							
3300.00	OUTRAS DESPESAS CORRENTES		140.500	0				
3390.00	Aplicações Diretas		140.500	0				
28 843 0001 0005	Amortização da Dívida do PASEP		5.000	0				
	Quitar dívida junto do PASEP junto a Receita Federal							
4600.00	AMORTIZAÇÃO DA DÍVIDA		5.000	0				
4690.00	Aplicações Diretas		5.000	0				
04 123 2001 2008	Manutenção das Atividades da Secretaria de Finanças		714.000	2				
	Manter as atividades da Secretaria de Finanças, visando incrementar a arrecadação, o equilíbrio das contas do município, bem como a melhoria dos serviços prestados a população							
3100.00	PESSOAL E ENCARGOS SOCIAIS		433.000	1				
3190.00	Aplicações Diretas		433.000	1				
3300.00	OUTRAS DESPESAS CORRENTES		272.000	1				
3390.00	Aplicações Diretas		272.000	1				
4400.00	INVESTIMENTOS		9.000	0				
4490.00	Aplicações Diretas		9.000	0				
	Pessoal e Encargos Sociais	Juros e Encargos da Dívida	Outras Despesas Correntes	Investimentos	Inversões Financeiras	Amortização da Dívida	Reserva de Contingência	
Fiscal:	434.000		413.500	9.000		85.000	941.500	3
Seguridade:							0	0
Total:	434.000		413.500	9.000		85.000	941.500	3



Prefeitura Municipal de Mãe D'água

Secretaria Municipal de Finanças.

Departamento de Contabilidade - Orçamento-Programa de 2021 - R\$ 1,00

Quadro Detalhado da Despesa Fixada por Unidade Orçamentária, Ações, Natureza e Modalidade de Aplicação de Despesa - Q.D.D.

186

Classificação Institucional Funcional Programática		Natureza de Despesa/Modalidade de Aplicação		Esfera	Dotação Orçamentária	%					
02.060	Secretaria de Planejamento e Gestão				199.500	1					
04	122	2001	2011 Manutenção da Secretaria de Planejamento e Gestão		199.500	1					
			Manter as atividades da Secretaria de Planejamento e Gestão								
		3100.00	PESSOAL E ENCARGOS SOCIAIS		140.000	0					
		3190.00	Aplicações Diretas		140.000	0					
		3300.00	OUTRAS DESPESAS CORRENTES		56.500	0					
		3350.00	Transferências a Instituições Privadas sem Fins Lucrativos		1.000	0					
		3390.00	Aplicações Diretas		55.500	0					
		4400.00	INVESTIMENTOS		3.000	0					
		4490.00	Aplicações Diretas		3.000	0					
			Pessoal e Encargos Sociais	Juros e Encargos da Dívida	Outras Despesas Correntes	Investimentos	Inversões Financeiras	Amortização da Dívida	Reserva de Contigência		
Fiscal:			140.000		56.500	3.000				199.500	1
Seguridade:										0	0
Total:			140.000		56.500	3.000				199.500	1

**Prefeitura Municipal de Mãe D'Água**

Secretaria Municipal de Finanças.

Departamento de Contabilidade - Orçamento-Programa de 2021 - R\$ 1,00

Quadro Detalhado da Despesa Fixada por Unidade Orçamentária, Ações, Natureza e Modalidade de Aplicação de Despesa - Q.D.D.

187

Classificação Institucional Funcional Programática		Esfera	Dotação Orçamentária	%
Natureza de Despesa/Modalidade de Aplicação				
02.070	Secretaria de Infraestrutura		9.719.000	29
16 482 1004 1003	Construção e Reconstrução de Moradias Populares		700.000	2
	Construir e reconstruir moradias populares em situações precárias nas zonas urbanas e rural do município de Mãe D'Água, contribuindo para o desenvolvimento e dignidade da pessoa humana.			
	4400.00 INVESTIMENTOS		700.000	2
	4490.00 Aplicações Diretas		700.000	2
15 451 1004 1004	Aquisição e/ou Desapropriação de Imóveis		60.000	0
	Adquirir e/ou desapropriar imóveis para a abertura de avenidas, construção de prédios, entre outros benefícios para o município			
	4500.00 INVERSÕES FINANCEIRAS		60.000	0
	4590.00 Aplicações Diretas		60.000	0
15 452 1004 1005	Construção e/ou Ampliação de Cemitério Público		50.000	0
	Construir um cemitério na sede do município e ampliar o que já existe			
	4400.00 INVESTIMENTOS		50.000	0
	4490.00 Aplicações Diretas		50.000	0
17 512 1004 1006	Construção e/ou Ampliação de Esgotamentos Sanitários		30.000	0
	Construir e/ou ampliar o sistema de esgotamentos sanitários e coleta dos esgotos individual ou coletiva na sede do município e no distrito de Santa Maria Gorete, sejam através de fossas ou sistemas de redes coletoras. O bom funcionamento desses serviços implica em uma existência com mais dignidade para a população usuária, pois melhora as condições de higiene, segurança e conforto dos usuários.			
	4400.00 INVESTIMENTOS		30.000	0
	4490.00 Aplicações Diretas		30.000	0
15 451 1004 1007	Implantação, Ampliação ou Melhoria de Obras de Infra-Estrutura Urbana		530.000	2
	Implantar a infraestrutura turística com a construção de pavimentação (asfáltica e paralelepípedo) das vias públicas em diversos bairros do município (a exemplo das ruas Rua José Maria da Silveira e Ladeira da Serra Velha), construção/ampliação de praças, parques infantis, revitalização de canteiros, praça de eventos construção de Portal Turístico na entrada da cidade, visando destacar, valorizar e identificar o município, tendo em vista, que várias cidades do estado possui seus portais de entrada para identificação de cada região.			
	4400.00 INVESTIMENTOS		530.000	2
	4490.00 Aplicações Diretas		530.000	2
17 511 1004 1008	Construção e/ou Ampliação do Sistema de Abastecimento D'Água		6.080.000	18
	Construir e/ou ampliar o sistema de abastecimento d'água na zona rural e urbana com a construção de barragens, açudes, perfuração de poços, construção de cisternas, visando melhorar a qualidade de vida da população.			
	4400.00 INVESTIMENTOS		6.080.000	18
	4490.00 Aplicações Diretas		6.080.000	18
26 782 1004 1009	Implantação, Ampliação e/ou Melhoria de Obras de Infraestrutura Rural		530.000	2
	Desenvolver ações para construir e ampliar estradas, mata-burros, pontes, passagens molhadas, atendendo assim as necessidades da população residentes na zona rural do município, facilitando o acesso dos mesmos para outras localidades vizinhas, principalmente no período das chuvas; erradicar as casas de taipas em toda zona rural através da construção de novas moradias, Construção de uma caixa d'água em posição estratégica no sítio Cariri, para melhor distribuir água em toda comunidade, construção da estrada que dá acesso o sítio Brejinho. entre outras ações que beneficiem toda a população rural, demanda do Orçamento Participativo.			
	4400.00 INVESTIMENTOS		530.000	2
	4490.00 Aplicações Diretas		530.000	2
23 692 1004 1010	Revitalização/Reforma/Ampliação do Mercado Público		525.000	2
	Oferecer à população e aos comerciantes um espaço adequado para a comercialização de produtos			

**Prefeitura Municipal de Mãe D'Água**

Secretaria Municipal de Finanças.

Departamento de Contabilidade - Orçamento-Programa de 2021 - R\$ 1,00

Quadro Detalhado da Despesa Fixada por Unidade Orçamentária, Ações, Natureza e Modalidade de Aplicação de Despesa - Q.D.D.

188

Classificação Institucional Funcional Programática		Esfera	Dotação Orçamentária	%						
Natureza de Despesa/Modalidade de Aplicação										
02.070	Secretaria de Infraestrutura		9.719.000	29						
	loais e, ao mesmo tempo, expandir o alcance socioturístico para a população local e visitantes.									
4400.00	INVESTIMENTOS		525.000	2						
4490.00	Aplicações Diretas		525.000	2						
15 122 2001 2012	Manutenção das Atividades da Secretaria de Infraestrutura		1.176.500	4						
	Manter as atividades desenvolvidas pela Secretaria de Infraestrutura através de ações que melhorem o bem-estar da população; Adquirir um caminhão apropriado para coleta de lixo; Criar aterro sanitário (Sede e Santa Maria Gorete), entre outras ações.									
3100.00	PESSOAL E ENCARGOS SOCIAIS		731.000	2						
3190.00	Aplicações Diretas		731.000	2						
3300.00	OUTRAS DESPESAS CORRENTES		425.500	1						
3350.00	Transferências a Instituições Privadas sem Fins Lucrativos		1.000	0						
3390.00	Aplicações Diretas		424.500	1						
4400.00	INVESTIMENTOS		20.000	0						
4490.00	Aplicações Diretas		20.000	0						
26 782 1004 2013	Recuperação e Manutenção de Estradas Vicinais		37.500	0						
	Recuperar estradas vicinais que dão acesso as comunidade rurais do município de Mãe D'Água, a exemplo da estrada que dá acesso ao sítio Brejinho									
3300.00	OUTRAS DESPESAS CORRENTES		37.500	0						
3390.00	Aplicações Diretas		37.500	0						
		Pessoal e Encargos Sociais	Juros e Encargos da Dívida	Outras Despesas Correntes	Investimentos	Inversões Financeiras	Amortização da Dívida	Reserva de Contigência		
Fiscal:		731.000		463.000	8.465.000	60.000			9.719.000	29
Seguridade:									0	0
Total:		731.000		463.000	8.465.000	60.000			9.719.000	29



Classificação Institucional Funcional Programática			Dotação	
Natureza de Despesa/Modalidade de Aplicação		Esfera	Orçamentária	%
02.080	Secretaria de Agricultura, Abastecimento e Meio Ambiente		1.665.750	5
20 606 1004 1011	Aquisição de Equipamentos e Implementos Agrícolas		252.000	1
	Assistir os pequenos produtores rurais e fortalecer a estrutura de produção com a disponibilidade de equipamentos agrícolas adequados, como patrulha mecanizada, entre outros, bem como: serviços de recuperação de solos, corte de terras, preparo de áreas para plantio, colheitas, irrigação, construção e recuperação de estradas vicinais			
4400.00	INVESTIMENTOS		252.000	1
4490.00	Aplicações Diretas		252.000	1
18 544 1004 1013	Construção/Implantação/ Ampliação do Sistema de Abastecimento D Água		195.750	1
	Construir barragens subterrâneas, açudes, cisternas de placas, perfuração e instalação de poços (a exemplo dos sítios São Pedro, Garapa, Raposa, Lajedo), etc. entre outras ações, como um conjunto de serviços de infraestruturas e instalações operacionais que visem melhorar a vida da comunidade rural.			
4400.00	INVESTIMENTOS		195.750	1
4490.00	Aplicações Diretas		195.750	1
18 542 1004 1014	Implantação do Sistema de Resíduos Sólidos		345.000	1
	Implantar sistema de resíduos sólidos com o objetivo de sanar os problemas causados pelo excesso de lixo gerado, impedindo a proliferação de vetores (moscas, baratas, ratos, etc), além de diminuir a agressão ao meio ambiente.			
4400.00	INVESTIMENTOS		345.000	1
4490.00	Aplicações Diretas		345.000	1
20 605 1004 1015	Aquisição de Caro Pipa		270.000	1
	Sanar os problemas da carência de água, como também ter o controle de doenças tais como: cólera, febre tifóide, amebíase, esquistossomose, entre outras, e a partir daí emergir em atividades economicamente rentáveis de melhorar a subsistência contribuindo para o índice de população servida por água potável.			
4400.00	INVESTIMENTOS		270.000	1
4490.00	Aplicações Diretas		270.000	1
20 122 2001 2014	Manutenção da Secretaria de Agricultura, Abastecimento e Meio Ambiente		560.500	2
	Manter as atividades administrativas da Secretaria Agricultura, Abastecimento e Meio Ambiente, para uma boa execução dos trabalhos			
3100.00	PESSOAL E ENCARGOS SOCIAIS		192.500	1
3190.00	Aplicações Diretas		192.500	1
3300.00	OUTRAS DESPESAS CORRENTES		342.000	1
3390.00	Aplicações Diretas		342.000	1
4400.00	INVESTIMENTOS		26.000	0
4490.00	Aplicações Diretas		26.000	0
20 606 1004 2015	Contribuição ao Fundo Seguro Safra		35.000	0
	Contribuir ao fundo seguro safra			
3300.00	OUTRAS DESPESAS CORRENTES		35.000	0
3350.00	Transferências a Instituições Privadas sem Fins Lucrativos		35.000	0
20 244 1004 2016	Manutenção de Apoio às Associação/Agricultores Rurais		7.500	0
	Apoiar as associações rurais do município com objetivo de integrar as ações dos associados (agricultores e trabalhadores rurais) em benefício da melhoria do processo produtivo e da própria comunidade à qual pertencem, através do corte de terras, conservação e manutenção de estradas, criação de cooperativas, distribuição de vacinas, entre outras ações que beneficiem os agricultores.			
3300.00	OUTRAS DESPESAS CORRENTES		7.500	0
3350.00	Transferências a Instituições Privadas sem Fins Lucrativos		2.000	0
3390.00	Aplicações Diretas		5.500	0



Classificação Institucional Funcional Programática							Dotação	
Natureza de Despesa/Modalidade de Aplicação							Orçamentária	%
02.080	Secretaria de Agricultura, Abastecimento e Meio Ambiente						1.665.750	5
	Pessoal e Encargos Sociais	Juros e Encargos da Dívida	Outras Despesas Correntes	Investimentos	Inversões Financeiras	Amortização da Dívida	Reserva de Contigência	
Fiscal:	192.500		384.500	1.088.750			1.665.750	5
Seguridade:							0	0
Total:	192.500		384.500	1.088.750			1.665.750	5



Classificação Institucional Funcional Programática	Natureza de Despesa/Modalidade de Aplicação	Esfera	Dotação Orçamentária	%
02.090	Secretaria de Cultura, Desporto, Turismo e Lazer		2.481.000	8
27 812 1004 1018	Implantação, Ampliação ou Melhoria de Obras de Infraestrutura Esportiva		1.020.000	3
	Construir e/ou reformar quadras de esportes, campos de futebol, ginásio de esportes, quadra poliesportiva, pista de atletismo, praça esportiva na sede do município e no distrito de Santa Maria Gorete, reformar e/ou ampliar o Estádio Municipal Jose Maria da Silveira, tudo para incentivar o acesso a prática esportiva e ao lazer como direitos de todos, com a finalidade de colaborar para a inclusão social, bem estar físico, promoção da saúde e do desenvolvimento intelectual de crianças e adolescentes, principalmente as que se encontram em situação de risco social;			
4400.00	INVESTIMENTOS		1.020.000	3
4490.00	Aplicações Diretas		1.020.000	3
23 695 1004 1019	Implantação de Infraestrutura Turística		1.030.000	3
	Implantar a infraestrutura turística com a construção de pavimentação (asfáltica e paralelepípedo) das vias públicas em diversos bairros do município (a exemplo das ruas Rua José Maria da Silveira e Ladeira da Serra Velha), construção/ampliação de praças, parques infantis, revitalização de canteiros, praça de eventos construção de Portal Turístico na entrada da cidade, visando destacar, valorizar e identificar o município, tendo em vista, que várias cidades do estado possui seus portais de entrada para identificação de cada região; criação da Casa de Cultura e outras ações que desenvolvam o potencial turístico e cultural do município.			
4400.00	INVESTIMENTOS		1.030.000	3
4490.00	Aplicações Diretas		1.030.000	3
23 695 1004 2017	Promoção de Eventos Sociais e Culturais		178.000	1
	Promover e apoiar eventos culturais e sociais, bem como, contribuir para o resgate da cultura popular do município tais como: festas juninas, carnaval e outros eventos tradicionais do município, como forma de divulgar o potencial turístico da região; criar calendário de datas comemorativas, resgatar as quadrilhas e musicalidades através da filarmônica municipal e das fanfarras.			
3300.00	OUTRAS DESPESAS CORRENTES		178.000	1
3350.00	Transferências a Instituições Privadas sem Fins Lucrativos		3.000	0
3390.00	Aplicações Diretas		175.000	1
13 122 2001 2018	Manutenção das Atividades da Secretaria de Cultura, Desporto, Turismo e Lazer		245.000	1
	Manter as atividades administrativas da Secretaria de Cultura, Desporto, Turismo e Lazer			
3100.00	PESSOAL E ENCARGOS SOCIAIS		159.500	0
3190.00	Aplicações Diretas		159.500	0
3300.00	OUTRAS DESPESAS CORRENTES		60.500	0
3350.00	Transferências a Instituições Privadas sem Fins Lucrativos		1.000	0
3390.00	Aplicações Diretas		59.500	0
4400.00	INVESTIMENTOS		25.000	0
4490.00	Aplicações Diretas		25.000	0
27 812 1004 2019	Promoção de Eventos Esportivos		8.000	0
	Promover o esporte amador, bem como contribuir para o incentivo de todas as práticas esportivas no município como forma de divulgar o potencial dos desportistas da região; implantar atividades esportivas como: tênis de mesa, xadrez, basquete de rua, etc, assim como realização de oficinas de danças, incentivando às crianças, adolescentes e jovens e toda população do município; conceder bolsa de incentivo aos atletas; Incentivar o futebol de várzea, tanto na sede como nas comunidades do Distrito e da zona rural; Inclusão dos times de futebol (Sede; Santa Maria Gorete, Vila Capoeira e demais zona rural) em competições locais e Intermunicipais, etc			
3300.00	OUTRAS DESPESAS CORRENTES		8.000	0
3390.00	Aplicações Diretas		8.000	0



Classificação Institucional Funcional Programática							Dotação	
Natureza de Despesa/Modalidade de Aplicação							Orçamentária	%
02.090	Secretaria de Cultura, Desporto, Turismo e Lazer						2.481.000	8
	Pessoal e Encargos Sociais	Juros e Encargos da Dívida	Outras Despesas Correntes	Investimentos	Inversões Financeiras	Amortização da Dívida	Reserva de Contigência	
Fiscal:	159.500		246.500	2.075.000			2.481.000	8
Seguridade:							0	0
Total:	159.500		246.500	2.075.000			2.481.000	8



Classificação Institucional Funcional Programática			Dotação	
Natureza de Despesa/Modalidade de Aplicação		Esfera	Orçamentária	%
02.100	Secretaria da Educação		5.477.160	17
12 361 1002 1020	Estruturação da Rede Municipal de Educação do Ensino Básico		1.220.000	4
	Estruturar a rede municipal de ensino, melhorando as instalações físicas através da construção, reconstrução, reforma e recuperação de: quadras, ginásios esportivos, campos de futebol, contribuindo para a formação esportiva e educacional de crianças e adolescentes, fortalecendo as práticas esportivas, na medida em que darão ao educando melhores condições de atuarem e participarem das modalidades esportivas; desenvolver e promover a prática esportiva que estimulem o desenvolvimento motor; escolas, bibliotecas, laboratórios, salas de aula, creches, adquirir equipamentos e mobiliário em geral, laboratório de informática, veículos para o transporte de estudantes, e, assim contribuir e proporcionar ambientes saudáveis com condições físicas e estruturais para o estudo, colaborando para a saúde e o conforto dos alunos e criando um espaço ideal e necessário para desenvolver as atividades escolares.			
4400.00	INVESTIMENTOS		1.220.000	4
4490.00	Aplicações Diretas		1.220.000	4
12 368 1002 1021	Aquisição de Veículo para a Secretaria de Educação		40.000	0
	Adquirir veículo para a Secretaria de Educação para melhorar o atendimento das escolas da Rede Municipal de Ensino e agilizar a entrega dos serviços prestados a comunidade escolar,			
4400.00	INVESTIMENTOS		40.000	0
4490.00	Aplicações Diretas		40.000	0
12 361 1002 1023	Reformar, Ampliar e/ou Construir Prédio para Secretaria Municipal de Educação		40.000	0
	Reformar, ampliar e/ou construir prédio para funcionar a Secretaria Municipal de Educação para melhoria de suas atividades administrativas			
4400.00	INVESTIMENTOS		40.000	0
4490.00	Aplicações Diretas		40.000	0
12 361 1002 2020	Manutenção dos Conselhos Escolares		10.000	0
	Auxiliar na gestão escolar a partir da discussão de temas que direcionam as ações do estabelecimento de ensino.			
3300.00	OUTRAS DESPESAS CORRENTES		10.000	0
3390.00	Aplicações Diretas		10.000	0
12 365 1002 2021	Manutenção da Educação Infantil e Creche - MDE		154.500	0
	Manter o atendimento das crianças da educação infantil, proporcionando meios para o desenvolvimento físico, mental e intelectual			
3100.00	PESSOAL E ENCARGOS SOCIAIS		102.000	0
3190.00	Aplicações Diretas		102.000	0
3300.00	OUTRAS DESPESAS CORRENTES		46.000	0
3390.00	Aplicações Diretas		46.000	0
4400.00	INVESTIMENTOS		6.500	0
4490.00	Aplicações Diretas		6.500	0
12 361 1002 2022	Manutenção do FUNDEB - 60% magistério		1.511.000	5
	Manter o FUNDEB - 60% magistério valorizando os profissionais do magistério			
3100.00	PESSOAL E ENCARGOS SOCIAIS		1.509.000	5
3190.00	Aplicações Diretas		1.509.000	5
3300.00	OUTRAS DESPESAS CORRENTES		2.000	0
3390.00	Aplicações Diretas		2.000	0
12 361 1002 2023	Manutenção do FUNDEB - 40% outros		649.000	2
	Manter o pessoal de apoio do FUNDEB - 40%			
3100.00	PESSOAL E ENCARGOS SOCIAIS		632.000	2
3190.00	Aplicações Diretas		632.000	2
3300.00	OUTRAS DESPESAS CORRENTES		16.000	0
3390.00	Aplicações Diretas		16.000	0



Prefeitura Municipal de Mãe D'água

Secretaria Municipal de Finanças.

Departamento de Contabilidade - Orçamento-Programa de 2021 - R\$ 1,00

Quadro Detalhado da Despesa Fixada por Unidade Orçamentária, Ações, Natureza e Modalidade de Aplicação de Despesa - Q.D.D.

194

Classificação Institucional Funcional Programática	Natureza de Despesa/Modalidade de Aplicação	Esfera	Dotação Orçamentária	%
02.100	Secretaria da Educação		5.477.160	17
	4400.00	INVESTIMENTOS	1.000	0
	4490.00	Aplicações Diretas	1.000	0
12 368 1002 2024	Manutenção do Programa Dinheiro Direto na Escola - PDDE		5.000	0
	Aplicar os recursos na manutenção das escolas, promovendo a melhoria do ensino-aprendizagem			
	3300.00	OUTRAS DESPESAS CORRENTES	5.000	0
	3390.00	Aplicações Diretas	5.000	0
12 361 2001 2026	Manutenção da Secretaria de Educação		206.460	1
	Manter a Secretaria de Educação, desenvolvendo ações voltadas para melhorar a qualidade do ensino no município desenvolvendo, implementando e zelando pela qualidade da educação no município; capacitar de corpo docente; incentivar a criação do programa jovem do futuro, entre outras ações que promovam a melhoria na educação do município.			
	3100.00	PESSOAL E ENCARGOS SOCIAIS	15.000	0
	3190.00	Aplicações Diretas	15.000	0
	3300.00	OUTRAS DESPESAS CORRENTES	159.460	0
	3350.00	Transferências a Instituições Privadas sem Fins Lucrativos	2.000	0
	3390.00	Aplicações Diretas	157.460	0
	4400.00	INVESTIMENTOS	32.000	0
	4490.00	Aplicações Diretas	32.000	0
12 306 1002 2027	Manutenção do Programa Nacional de Alimentação Escolar - FUNDAMENTAL		58.000	0
	Garantir que a oferta da alimentação escolar se dê em conformidade com as necessidades nutricionais dos alunos durante o período eletivo			
	3300.00	OUTRAS DESPESAS CORRENTES	58.000	0
	3390.00	Aplicações Diretas	58.000	0
12 361 1002 2028	Manutenção do Transporte Escolar da Educação Básica		208.000	1
	Manter os transportes escolares assegurando boas condições de uso, oferecendo conforto e segurança aos estudantes			
	3300.00	OUTRAS DESPESAS CORRENTES	208.000	1
	3390.00	Aplicações Diretas	208.000	1
12 361 1002 2029	Manutenção do Desenvolvimento do Ensino - MDE		767.500	2
	Manter o desenvolvimento do ensino- MDE			
	3100.00	PESSOAL E ENCARGOS SOCIAIS	421.000	1
	3190.00	Aplicações Diretas	421.000	1
	3300.00	OUTRAS DESPESAS CORRENTES	321.500	1
	3350.00	Transferências a Instituições Privadas sem Fins Lucrativos	2.000	0
	3390.00	Aplicações Diretas	319.500	1
	4400.00	INVESTIMENTOS	25.000	0
	4490.00	Aplicações Diretas	25.000	0
12 306 1002 2030	Manutenção do Programa Nacional de Alimentação Escolar - CRECHE		25.000	0
	Manter as atividades de alimentação escolar da creche, de maneira que estas estejam em conformidade com as necessidades nutricionais dos alunos durante o período letivo.			
	3300.00	OUTRAS DESPESAS CORRENTES	25.000	0
	3390.00	Aplicações Diretas	25.000	0
12 368 1002 2031	Manutenção do Salário Educação-QSE		78.000	0
	Manter a quota municipal de salário educação			
	3300.00	OUTRAS DESPESAS CORRENTES	75.500	0
	3390.00	Aplicações Diretas	75.500	0
	4400.00	INVESTIMENTOS	2.500	0
	4490.00	Aplicações Diretas	2.500	0



Classificação Institucional Funcional Programática		Esfera	Dotação Orçamentária	%
Natureza de Despesa/Modalidade de Aplicação				
02.110	Secretaria de Saúde		3.991.200	12
10 302 1001 1026	Reforma, Ampliação e Aquisição de Equipamentos para Unidade Ambulatorial		60.000	0
	Garantir a contrapartida para reformar e ampliar o atendimento da saúde no município, bem como adquirir equipamentos necessários para atender as necessidades da população.			
4400.00	INVESTIMENTOS		60.000	0
4490.00	Aplicações Diretas		60.000	0
10 512 1001 1027	Implantação e Ampliação do Sistema de Abastecimento D'água		1.031.200	3
	Construir cisternas (para captação de água da chuva e do aproveitamento sustentável dos recursos pluviais, ampliando as condições de acesso à água potável das populações rurais e urbana de baixa renda da região, a partir do armazenamento de água), perfuração e instalação de poços, etc. para controle de doenças e outros agravos, contribuindo para a redução da morbimortalidade provocada por doenças de veiculação hídrica e para o aumento da expectativa de vida e da produtividade da população.			
4400.00	INVESTIMENTOS		1.031.200	3
4490.00	Aplicações Diretas		1.031.200	3
10 512 1001 1028	Implantação de Melhorias Sanitárias Domiciliares		500.000	2
	Contribuir para a redução dos índices de mortalidade provocados pela falta ou inadequação das condições de saneamento domiciliar, necessárias à proteção das famílias e à promoção de hábitos higiênicos nos domicílios da zona urbana e rural, com a finalidade de reduzir doenças infecciosas causadas pela má higienização sanitária			
4400.00	INVESTIMENTOS		500.000	2
4490.00	Aplicações Diretas		500.000	2
10 301 1001 1029	Aquisição de Ambulância		195.000	1
	Adquirir ambulância visando melhorar o atendimento à população			
4400.00	INVESTIMENTOS		195.000	1
4490.00	Aplicações Diretas		195.000	1
10 511 1001 1030	Implantação de Melhorias Habitacionais		515.000	2
	Melhoria habitacional para combater as doenças de chagas em casas que possuem uma estrutura rústica, de baixo nível de sustentação (taipa), nas comunidades locais com a finalidade de melhorar a qualidade de vida dos munícipes.			
4400.00	INVESTIMENTOS		515.000	2
4490.00	Aplicações Diretas		515.000	2
10 512 1001 1031	Ações de Saneamento Básico		150.000	0
	Construir e ampliar esgotamentos sanitários e coleta dos esgotos individual ou coletiva; afastamento rápido e seguro dos esgotos, sejam através de fossas ou sistemas de redes coletoras; tratamento e disposição sanitariamente adequada bem como a Elaboração do Plano Municipal de Saneamento Básico o qual traçará diretrizes básicas do que seriam os objetivos, metas, programas, projetos e ações necessárias ao melhoramento das questões de saneamento básico no município.			
4400.00	INVESTIMENTOS		150.000	0
4490.00	Aplicações Diretas		150.000	0
10 512 1001 1032	Aquisição de Carro Compactador de Lixo		270.000	1
	Adquirir um carro compactador de lixo, para qualificar o ambiente urbano, eliminando as presenças dos tradicionais pontos de acúmulo de lixo, no qual fará a rota para apanhar o lixo das casas e colocá-los em lugares corretos para a reciclagem, evitando que espalhem pela cidade.			
4400.00	INVESTIMENTOS		270.000	1
4490.00	Aplicações Diretas		270.000	1
10 301 2001 2043	Manutenção das Atividades da Secretaria de Saúde		1.244.500	4
	Manter as atividades administrativas da Secretaria de Saúde, através de consórcios, convênios e contratualizações de serviços profissionais prestados para melhorar a qualidade de assistência aos munícipes.			

**Prefeitura Municipal de Mãe D'água**

Secretaria Municipal de Finanças.

Departamento de Contabilidade - Orçamento-Programa de 2021 - R\$ 1,00

Quadro Detalhado da Despesa Fixada por Unidade Orçamentária, Ações, Natureza e Modalidade de Aplicação de Despesa - Q.D.D.

197

Classificação Institucional Funcional Programática		Esfera	Dotação Orçamentária	%					
Natureza de Despesa/Modalidade de Aplicação									
02.110	Secretaria de Saúde		3.991.200	12					
3100.00	PESSOAL E ENCARGOS SOCIAIS		866.500	3					
3190.00	Aplicações Diretas		866.500	3					
3300.00	OUTRAS DESPESAS CORRENTES		360.000	1					
3350.00	Transferências a Instituições Privadas sem Fins Lucrativos		2.000	0					
3371.00	Transferências a Consórcios Públicos		1.000	0					
3390.00	Aplicações Diretas		357.000	1					
4400.00	INVESTIMENTOS		18.000	0					
4490.00	Aplicações Diretas		18.000	0					
10 302 1001 2044	Manutenção do Laboratório Municipal		25.500	0					
	Ofertar logística de resolução dos exames laboratoriais do município								
3100.00	PESSOAL E ENCARGOS SOCIAIS		8.500	0					
3190.00	Aplicações Diretas		8.500	0					
3300.00	OUTRAS DESPESAS CORRENTES		15.000	0					
3390.00	Aplicações Diretas		15.000	0					
4400.00	INVESTIMENTOS		2.000	0					
4490.00	Aplicações Diretas		2.000	0					
	Pessoal e Encargos Sociais	Juros e Encargos da Dívida	Outras Despesas Correntes	Investimentos	Inversões Financeiras	Amortização da Dívida	Reserva de Contigência		
Fiscal:								0	0
Seguridade:	875.000		375.000	2.741.200				3.991.200	12
Total:	875.000		375.000	2.741.200				3.991.200	12



Classificação Institucional Funcional Programática		Esfera	Dotação Orçamentária	%
Natureza de Despesa/Modalidade de Aplicação				
02.120	Fundo Municipal de Saúde		3.885.300	12
10 301 1001 1035	Bloco de Estruturação da Rede de Serviços Públicos de Saúde - Atenção Primária		700.000	2
	Estruturar a rede de atendimento de atenção primária através da aquisição de gabinete odontológico, mobiliário, equipamentos diversos, veículos (ambulância, unidade móvel e outros); construir, reformar, ampliar UBS, Academias de Saúde (com infraestrutura, equipamentos e quadro de pessoal qualificado para a orientação de práticas corporais e atividade física e de lazer e modos de vida saudáveis); ampliar, reformar, construir, prédios públicos da saúde com a finalidade de promover e melhorar o atendimento à população através de ações que envolvam os programas do NASF, SB, SF, PMAQ e outros, na sede do município e zona rural, afim de prevenir doenças e reabilitar os enfermos, visando o bom funcionamento de rede de atenção básica da saúde do município.			
4400.00	INVESTIMENTOS		700.000	2
4490.00	Aplicações Diretas		700.000	2
10 302 1001 1036	Bloco de Estruturação da Rede de Serviços Públicos de Saúde - Atenção Especializada		250.000	1
	Estruturar as Unidades de Atenção Especializada através de construção, recuperação, reforma de prédios para atender a saúde da população; construção da base do SAMU; aquisição de equipamentos diversos, mobiliário em geral, etc, objetivando propiciar à população acesso a serviços qualificados, integrando-os aos demais níveis de atenção à saúde como: procedimentos especializados realizados por profissionais médicos, cirurgias ambulatoriais especializadas; procedimentos traumatológico-ortopédico; ações especializadas em odontologia, patologia clínica, anatomopatologia e citopatologia, radiodiagnóstico, exames ultrassonográficos, diagnose, fisioterapia, terapias especializadas, próteses e órteses, anestesia), entre outras melhorias, objetivando o melhoramento de atendimento à população local.			
4400.00	INVESTIMENTOS		250.000	1
4490.00	Aplicações Diretas		250.000	1
10 301 1001 2045	Bloco de Manutenção das Ações de Serviços Públicos de Saúde de Atenção Primária -RECURSOS PRÓPRIOS		307.000	1
	Gerenciar os recursos financeiros destinados ao desenvolvimento das ações de promoção, proteção e recuperação da saúde, no âmbito da atenção primária favorecendo a efetivação do SUS, aplicando recursos do município			
3100.00	PESSOAL E ENCARGOS SOCIAIS		157.500	0
3190.00	Aplicações Diretas		157.500	0
3300.00	OUTRAS DESPESAS CORRENTES		137.500	0
3350.00	Transferências a Instituições Privadas sem Fins Lucrativos		500	0
3390.00	Aplicações Diretas		137.000	0
4400.00	INVESTIMENTOS		12.000	0
4490.00	Aplicações Diretas		12.000	0
10 303 1001 2048	Manutenção das Ações e Serviços Públicos de Saúde - Bloco da Assistência Farmacêutica		116.000	0
	Manter a farmácia básica, com a finalidade de disponibilizar os medicamentos necessários para manutenção dos serviços de saúde no município			
3100.00	PESSOAL E ENCARGOS SOCIAIS		30.000	0
3190.00	Aplicações Diretas		30.000	0
3300.00	OUTRAS DESPESAS CORRENTES		85.000	0
3390.00	Aplicações Diretas		85.000	0
4400.00	INVESTIMENTOS		1.000	0
4490.00	Aplicações Diretas		1.000	0
10 305 1001 2050	Manutenção das Ações e Serviços Públicos de Saúde - Bloco Vigilância em Saúde		86.000	0
	Implementar e fortalecer a gestão de vigilância em saúde com o objetivo de prevenir e controlar as doenças infectocontagiosas, adotando um conjunto de ações que proporcione o conhecimento, a detecção ou prevenção de qualquer mudança nos fatores determinantes e condicionantes da saúde individual ou coletiva, com a finalidade de se recomendar e adotar as medidas de prevenção e controle das doenças ou agravos.			
3100.00	PESSOAL E ENCARGOS SOCIAIS		81.000	0
3190.00	Aplicações Diretas		81.000	0



Classificação Institucional Funcional Programática		Esfera	Dotação Orçamentária	%
Natureza de Despesa/Modalidade de Aplicação				
02.120	Fundo Municipal de Saúde		3.885.300	12
	3300.00	OUTRAS DESPESAS CORRENTES	4.000	0
	3390.00	Aplicações Diretas	4.000	0
	4400.00	INVESTIMENTOS	1.000	0
	4490.00	Aplicações Diretas	1.000	0
10 302 1001 2052	Bloco de Manutenção das Ações e Serviços Públicos de Saúde - Atenção Especializada		126.800	0
	Manter a Gestão Plena da Atenção Especializada que compreende um conjunto de ações e serviços ambulatoriais e hospitalares que visam atender os principais problemas de saúde da população, cuja prática clínica demande a disponibilidade de profissionais especializados e a utilização de recursos tecnológicos de apoio diagnóstico e terapêutico			
	3100.00	PESSOAL E ENCARGOS SOCIAIS	20.000	0
	3190.00	Aplicações Diretas	20.000	0
	3300.00	OUTRAS DESPESAS CORRENTES	106.800	0
	3390.00	Aplicações Diretas	106.800	0
10 301 1001 2053	Manutenção das Atividades das Ações e Serviços Públicos de Saúde – Gestão do SUS		40.000	0
	Gerenciar os recursos financeiros destinados ao desenvolvimento das ações, promoção, proteção e recuperação da saúde, adequando aos parâmetros do SUS estimulados pelo MS			
	3100.00	PESSOAL E ENCARGOS SOCIAIS	7.000	0
	3190.00	Aplicações Diretas	7.000	0
	3300.00	OUTRAS DESPESAS CORRENTES	29.000	0
	3390.00	Aplicações Diretas	29.000	0
	4400.00	INVESTIMENTOS	4.000	0
	4490.00	Aplicações Diretas	4.000	0
10 301 1001 2072	Bloco de Manutenção das Ações de Serviços Públicos de Saúde - Atenção Primária		1.851.000	6
	Manter os Serviços de Atenção Primária, com a missão de trazer a saúde para perto do cidadão e dar ao profissional a especialização necessária a fim de que ele possa exercer seu trabalho com mais qualidade na promoção da saúde e na qualidade de vida do cidadão, junto aos programas NASF, PMAQ, SF, Academia de Saúde, ACS, Saúde Bucal, implantar o programa saúde na Praça, entre outros			
	3100.00	PESSOAL E ENCARGOS SOCIAIS	1.030.500	3
	3190.00	Aplicações Diretas	1.030.500	3
	3300.00	OUTRAS DESPESAS CORRENTES	795.500	2
	3390.00	Aplicações Diretas	795.500	2
	4400.00	INVESTIMENTOS	25.000	0
	4490.00	Aplicações Diretas	25.000	0
10 302 1001 2073	Bloco de Manutenção das Ações e Serviços Públicos de Saúde - Atenção Especializada - RECURSOS PRÓPRIOS		141.000	0
	Aplicar recursos do município em ações e serviços especializados que visam atender aos principais problemas e agravos de saúde da população, cuja complexidade da assistência na prática clínica demande a disponibilidade de profissionais especializados e a utilização de recursos tecnológicos, para o apoio diagnóstico e tratamento.			
	3100.00	PESSOAL E ENCARGOS SOCIAIS	6.500	0
	3190.00	Aplicações Diretas	6.500	0
	3300.00	OUTRAS DESPESAS CORRENTES	133.500	0
	3390.00	Aplicações Diretas	133.500	0
	4400.00	INVESTIMENTOS	1.000	0
	4490.00	Aplicações Diretas	1.000	0
10 305 1001 2074	Manutenção das Ações e Serviços Públicos de Saúde - Bloco Vigilância em Saúde - RECURSOS PRÓPRIOS		18.500	0
	Aplicar recursos do município para implementar e fortalecer a gestão de vigilância em saúde com o objetivo de prevenir e controlar as doenças infectocontagiosas, adotando um conjunto de ações que proporcione o conhecimento, a detecção ou prevenção de qualquer mudança nos fatores determinantes e condicionantes da saúde individual ou coletiva, com a finalidade de se recomendar e			

**Prefeitura Municipal de Mãe D'água**

Secretaria Municipal de Finanças.

Departamento de Contabilidade - Orçamento-Programa de 2021 - R\$ 1,00

Quadro Detalhado da Despesa Fixada por Unidade Orçamentária, Ações, Natureza e Modalidade de Aplicação de Despesa - Q.D.D.

200

Classificação Institucional Funcional Programática		Esfera	Dotação Orçamentária	%					
Natureza de Despesa/Modalidade de Aplicação									
02.120	Fundo Municipal de Saúde		3.885.300	12					
	adotar as medidas de prevenção e controle das doenças ou agravos								
3100.00	PESSOAL E ENCARGOS SOCIAIS		6.500	0					
3190.00	Aplicações Diretas		6.500	0					
3300.00	OUTRAS DESPESAS CORRENTES		11.000	0					
3390.00	Aplicações Diretas		11.000	0					
4400.00	INVESTIMENTOS		1.000	0					
4490.00	Aplicações Diretas		1.000	0					
10 303 1001 2075	Manutenção das Atividades das Ações e Serviços Públicos de Saúde - Bloco da Assistência Farmacêutica – RECURSOS PRÓPRIOS		19.000	0					
	Manter a farmácia básica, com a finalidade de disponibilizar os medicamentos necessários para manutenção dos serviços de saúde no município								
3100.00	PESSOAL E ENCARGOS SOCIAIS		6.000	0					
3190.00	Aplicações Diretas		6.000	0					
3300.00	OUTRAS DESPESAS CORRENTES		12.000	0					
3390.00	Aplicações Diretas		12.000	0					
4400.00	INVESTIMENTOS		1.000	0					
4490.00	Aplicações Diretas		1.000	0					
10 305 1001 2078	Manutenção das Ações de Enfrentamento a Pandemia do Coronavírus-COVID-19		230.000	1					
	Manter as ações emergenciais de combate a pandemia Coronavírus-COVID-19								
3100.00	PESSOAL E ENCARGOS SOCIAIS		41.500	0					
3190.00	Aplicações Diretas		41.500	0					
3300.00	OUTRAS DESPESAS CORRENTES		165.000	1					
3390.00	Aplicações Diretas		165.000	1					
4400.00	INVESTIMENTOS		23.500	0					
4490.00	Aplicações Diretas		23.500	0					
	Pessoal e Encargos Sociais	Juros e Encargos da Dívida	Outras Despesas Correntes	Investimentos	Inversões Financeiras	Amortização da Dívida	Reserva de Contingência		
Fiscal:								0	0
Seguridade:	1.386.500		1.479.300	1.019.500				3.885.300	12
Total:	1.386.500		1.479.300	1.019.500				3.885.300	12



Classificação Institucional Funcional Programática		Esfera	Dotação Orçamentária	%					
Natureza de Despesa/Modalidade de Aplicação									
02.130	Secretaria de Assistência Social		478.000	1					
08 244 2001	2056 Manutenção da Secretaria de Assistência Social		252.500	1					
	Manter as atividades administrativas da Secretaria visando desenvolver ações estratégicas organizativas que serão implementadas a partir do incentivo e promoção da qualidade de vida dos beneficiários, promover capacitação dos profissionais, bem como dar apoio a outras redes de solidariedade que vise a inclusão social no município; adquirir veículo ou outro meio de transporte para melhorar as ações assistenciais, entre outros benefícios.								
	3100.00 PESSOAL E ENCARGOS SOCIAIS		157.000	0					
	3190.00 Aplicações Diretas		157.000	0					
	3300.00 OUTRAS DESPESAS CORRENTES		80.500	0					
	3350.00 Transferências a Instituições Privadas sem Fins Lucrativos		1.000	0					
	3390.00 Aplicações Diretas		79.500	0					
	4400.00 INVESTIMENTOS		15.000	0					
	4490.00 Aplicações Diretas		15.000	0					
08 243 1003	2057 Manutenção do Conselho Tutelar		205.500	1					
	Fiscalizar os direitos das crianças e adolescentes previsto em Lei e dar os encaminhamentos necessários para a solução dos problemas referentes a infância e adolescência								
	3100.00 PESSOAL E ENCARGOS SOCIAIS		74.000	0					
	3190.00 Aplicações Diretas		74.000	0					
	3300.00 OUTRAS DESPESAS CORRENTES		131.000	0					
	3390.00 Aplicações Diretas		131.000	0					
	4400.00 INVESTIMENTOS		500	0					
	4490.00 Aplicações Diretas		500	0					
08 244 1003	2059 Doações Diversas a Pessoas Físicas - Instituída em Lei Municipal		10.000	0					
	Assistir as pessoas carentes com doação de materiais e ajudas diversas tais como: documentos civis, cestas básicas, auxílio maternidade, auxílio funeral, auxílio emergencial (alimentação, vestuário, moradia em casos de calamidade pública) e outras.								
	3300.00 OUTRAS DESPESAS CORRENTES		10.000	0					
	3390.00 Aplicações Diretas		10.000	0					
08 243 1003	2069 Manutenção do Fundo Municipal dos Direitos da Criança e do Adolescente-FMDCA		5.500	0					
	Manter o Fundo Municipal dos Direitos da Criança e do Adolescente								
	3300.00 OUTRAS DESPESAS CORRENTES		5.500	0					
	3390.00 Aplicações Diretas		5.500	0					
08 241 1003	2070 Manutenção do Fundo Municipal dos Direitos do Idoso		4.500	0					
	Manter o Fundo Municipal dos Direitos do Idoso								
	3300.00 OUTRAS DESPESAS CORRENTES		4.500	0					
	3390.00 Aplicações Diretas		4.500	0					
	Pessoal e Encargos Sociais	Juros e Encargos da Dívida	Outras Despesas Correntes	Investimentos	Inversões Financeiras	Amortização da Dívida	Reserva de Contigência		
Fiscal:								0	0
Seguridade:	231.000		231.500	15.500				478.000	1
Total:	231.000		231.500	15.500				478.000	1

**Prefeitura Municipal de Mãe D'água**

Secretaria Municipal de Finanças.

Departamento de Contabilidade - Orçamento-Programa de 2021 - R\$ 1,00

Quadro Detalhado da Despesa Fixada por Unidade Orçamentária, Ações, Natureza e Modalidade de Aplicação de Despesa - Q.D.D.

202

Classificação Institucional Funcional Programática		Esfera	Dotação Orçamentária	%
Natureza de Despesa/Modalidade de Aplicação				
02.140	Fundo Municipal de Assistência Social		1.850.000	6
08 244 1003 1038	Estruturação da Rede de Serv.Socioassistenciais de Prot.Social-Const.de CRAS,CREAS e Afins		1.040.000	3
	Estruturar a rede de serviços da proteção social básica e especial, por meio da construção de equipamentos públicos; ampliação, reforma e melhorias da infraestrutura de unidades públicas estatais, seguindo as normativas do SUAS e legislação complementar, podendo ainda adquirir equipamentos, modernização tecnológica, dentre outros, tendo em vista a necessidade de aprimorar o atendimento nas unidades de proteção social básica e especial reordenando-as de modo a se adequarem aos parâmetros exigidos pelas normativas legais específicas			
	4400.00 INVESTIMENTOS		1.040.000	3
	4490.00 Aplicações Diretas		1.040.000	3
08 244 1003 2060	Manutenção de Benefícios Eventuais		67.000	0
	Assistir cidadãos e as famílias por meio dos benefícios eventuais da Política de Assistência Social, de caráter suplementar e provisório, em virtude de nascimento, morte, situações de vulnerabilidade temporária e de calamidade pública, assegurados pela Lei Nº 8.742, de 07 de dezembro de 1993, Lei Orgânica de Assistência Social - LOAS, alterada pela Lei Nº 12.435, de 06 de julho de 2011, Lei Municipal 472 de 05/09/2017 e integram organicamente as garantias do Sistema Único de Assistência Social - SUAS.			
	3300.00 OUTRAS DESPESAS CORRENTES		67.000	0
	3390.00 Aplicações Diretas		67.000	0
08 244 1003 2061	Fundo Municipal de Assistência Social/FMAS-Co-Financiamento Municipal dos Serviços Programas e Projetos do SUAS		154.500	0
	Aplicar recursos do município para manter as atividades socioassistenciais dos serviços, programas e projetos do SUAS			
	3100.00 PESSOAL E ENCARGOS SOCIAIS		123.500	0
	3190.00 Aplicações Diretas		123.500	0
	3300.00 OUTRAS DESPESAS CORRENTES		29.000	0
	3390.00 Aplicações Diretas		29.000	0
	4400.00 INVESTIMENTOS		2.000	0
	4490.00 Aplicações Diretas		2.000	0
08 244 1003 2062	Manutenção das Atividades do Bloco da Proteção Social Básica - CRAS/PAIF e SCFV		195.500	1
	Prevenir situações de risco por meio do desenvolvimento de potencialidades e aquisições, e o fortalecimento de vínculos familiares e comunitários, voltados à população que vive em situação de vulnerabilidade social decorrente da pobreza, privação (ausência de renda, precário ou nulo acesso aos serviços públicos, dentre outros) e, ou, fragilização de vínculos afetivos, relacionais e de pertencimento social, bem como a manutenção dos serviços ofertados ou referenciados pelos Centros de Referência da Assistência Social - CRAS, considerando a rede existente, entre eles o PAIF, o SCFV para todos os ciclos da vida e o serviço no domicílio para as pessoas com deficiência e idosas.			
	3100.00 PESSOAL E ENCARGOS SOCIAIS		113.000	0
	3190.00 Aplicações Diretas		113.000	0
	3300.00 OUTRAS DESPESAS CORRENTES		77.500	0
	3350.00 Transferências a Instituições Privadas sem Fins Lucrativos		500	0
	3390.00 Aplicações Diretas		77.000	0
	4400.00 INVESTIMENTOS		5.000	0
	4490.00 Aplicações Diretas		5.000	0
08 244 1003 2063	Manutenção das Atividades do Bloco de Financiamento da Gestão do Programa Bolsa Família e Cadastro Único-IGD PBF		28.000	0
	Incentivar as ações de aprimoramento da qualidade da gestão do programa Bolsa Família e cadastro Único em âmbito local, contribuindo para que o município execute as ações que estão sob sua responsabilidade, além do desenvolvimento de projetos de Inclusão Produtiva.			
	3100.00 PESSOAL E ENCARGOS SOCIAIS		2.000	0
	3190.00 Aplicações Diretas		2.000	0
	3300.00 OUTRAS DESPESAS CORRENTES		25.000	0



Prefeitura Municipal de Mãe D'água

Secretaria Municipal de Finanças.

Departamento de Contabilidade - Orçamento-Programa de 2021 - R\$ 1,00

Quadro Detalhado da Despesa Fixada por Unidade Orçamentária, Ações, Natureza e Modalidade de Aplicação de Despesa - Q.D.D.

203

Classificação Institucional Funcional Programática		Esfera	Dotação Orçamentária	%
02.140	Fundo Municipal de Assistência Social		1.850.000	6
3390.00	Aplicações Diretas		25.000	0
4400.00	INVESTIMENTOS		1.000	0
4490.00	Aplicações Diretas		1.000	0
08 244 1003 2064	Manutenção de Outros Programas, Projetos, Benefícios e Serviços Socioassistenciais do FNAS		50.000	0
	Atender outros programas, projetos, benefícios e serviços socioassistenciais proporcionando recursos e meios para financiamento das ações da política Pública de Assistência Social.			
3100.00	PESSOAL E ENCARGOS SOCIAIS		8.500	0
3190.00	Aplicações Diretas		8.500	0
3300.00	OUTRAS DESPESAS CORRENTES		38.500	0
3390.00	Aplicações Diretas		38.500	0
4400.00	INVESTIMENTOS		3.000	0
4490.00	Aplicações Diretas		3.000	0
08 244 1003 2065	Manutenção das Atividades do Bloco da Proteção Social Especial de Média e Alta Complexidade		85.000	0
	Ofertar proteção social integral de Média e/ou Alta Complexidade, a famílias e indivíduos em situação de risco pessoal e social com direitos violados, que tenham ou não vínculos familiares e comunitários rompidos ou extremamente fragilizados por meio de serviços de acompanhamento especializado ofertados ou referenciados pelos Centros de Referência Especializados da Assistência Social - CREAS, considerando a rede existente em 2018, entre eles o PAEFI, Medidas Sócio Educativa- MSE, Abordagem Social, entre outros, bem como por meio de serviços que garantam o acolhimento institucional com privacidade, o fortalecimento de vínculos familiares e/ou comunitário e o desenvolvimento das pessoas atendidas.			
3100.00	PESSOAL E ENCARGOS SOCIAIS		69.000	0
3190.00	Aplicações Diretas		69.000	0
3300.00	OUTRAS DESPESAS CORRENTES		15.000	0
3390.00	Aplicações Diretas		15.000	0
4400.00	INVESTIMENTOS		1.000	0
4490.00	Aplicações Diretas		1.000	0
08 244 1003 2066	Fortalecimento do Controle Social - Manutenção do Conselho Municipal de Assistência Social/CMAS - IGD SUAS e IGD PBF (Mínimo de 3%)		3.000	0
	Fortalecer o Controle Social e a participação da sociedade proporcionando ao CMAS condições de gestão com vistas ao exercício do controle social da Política Municipal de Assistência Social e no desempenho das funções de normatizar, disciplinar, acompanhar, avaliar e fiscalizar a qualidade dos serviços prestados pela rede socioassistencial, bem como a realização da Conferência Municipal de Assistência Social e Capacitação para Conselheiros de Assistência Social			
3300.00	OUTRAS DESPESAS CORRENTES		2.500	0
3390.00	Aplicações Diretas		2.500	0
4400.00	INVESTIMENTOS		500	0
4490.00	Aplicações Diretas		500	0
08 244 1003 2067	Fundo Estadual de Assistência Social/FEAS - Co-Financiamento Estadual dos Serviços Socioassistenciais do SUAS ofertados ou Referenciados ao CRAS, CREAS e Benefícios Eventuais		38.000	0
	Manter as atividades dos serviços socioassistenciais do SUAS ofertados ou referenciados ao CRAS, CREAS, SCFV e Benefícios Eventuais que visa assistir cidadãos e as famílias por meio dos benefícios eventuais da Política de Assistência Social, de caráter complementar e provisório, em virtude de nascimento, morte, situações de vulnerabilidade temporária e de calamidade pública, assegurados pela Lei Nº 8.742, de 07 de dezembro de 1993, Lei Orgânica de Assistência Social - LOAS, alterada pela Lei Nº 12.435, de 06 de julho de 2011, e integram organicamente as garantias do Sistema Único de Assistência Social - SUAS.			
3300.00	OUTRAS DESPESAS CORRENTES		33.000	0
3390.00	Aplicações Diretas		33.000	0
4400.00	INVESTIMENTOS		5.000	0
4490.00	Aplicações Diretas		5.000	0



Classificação Institucional Funcional Programática		Natureza de Despesa/Modalidade de Aplicação		Esfera	Dotação Orçamentária	%	
02.140	Fundo Municipal de Assistência Social				1.850.000	6	
08 244 1003 2068	Manutenção das Atividades do Bloco de Financiamento da Gestão Descentralizada do SUAS (IGD SUAS)				18.000	0	
	Avaliar a qualidade da gestão descentralizada dos serviços, programas, projetos e benefícios socioassistenciais, bem como da articulação intersetorial no âmbito municipal, possibilitando a vigilância social, a organização do SUAS, a capacitação permanente de Trabalhadores, o monitoramento e a avaliação, entre outros com vistas a produção de dados para que a Política Pública de Assistência Social seja efetivada e a qualidade de gestão						
	3300.00 OUTRAS DESPESAS CORRENTES				16.000	0	
	3390.00 Aplicações Diretas				16.000	0	
	4400.00 INVESTIMENTOS				2.000	0	
	4490.00 Aplicações Diretas				2.000	0	
08 244 1003 2071	Manutenção do Programa Primeira Infância no SUAS - Criança Feliz				89.000	0	
	Promover o desenvolvimento integral das crianças na primeira infância, considerando sua família e seu contexto de vida; promover o desenvolvimento humano a partir do apoio e do acompanhamento do desenvolvimento infantil integral na primeira infância; apoiar a gestante e a família na preparação para o nascimento e nos cuidados perinatais; colaborar no exercício da parentalidade, fortalecendo os vínculos e o papel das famílias para o desempenho da função de cuidado, proteção e educação de crianças na faixa etária de até seis anos de idade; mediar o acesso da gestante, de crianças na primeira infância e de suas famílias a políticas e serviços públicos de que necessitem.						
	3100.00 PESSOAL E ENCARGOS SOCIAIS				54.000	0	
	3190.00 Aplicações Diretas				54.000	0	
	3300.00 OUTRAS DESPESAS CORRENTES				34.000	0	
	3390.00 Aplicações Diretas				34.000	0	
	4400.00 INVESTIMENTOS				1.000	0	
	4490.00 Aplicações Diretas				1.000	0	
08 244 1003 2076	Manutenção das Atividades da Vigilância Socioassistenciais.				12.000	0	
	Planejar e executar a Política de Assistência Social visando a consolidação e qualificação do Sistema Único de Assistência Social – Suas; identificar e prevenir as situações de risco e vulnerabilidade social e seus agravos; produzir e disseminar as informações, possibilitando conhecimentos que contribuam para a efetivação do caráter preventivo e proativo da política de assistência social, assim como para a redução dos agravos, fortalecendo a função de proteção social; analisar informações sobre a situação de vulnerabilidade e risco social das famílias e indivíduos e também analisar sobre os padrões de qualidade e oferta dos serviços e benefícios socioassistenciais.						
	3300.00 OUTRAS DESPESAS CORRENTES				10.000	0	
	3390.00 Aplicações Diretas				10.000	0	
	4400.00 INVESTIMENTOS				2.000	0	
	4490.00 Aplicações Diretas				2.000	0	
08 244 1003 2079	Manutenção das Ações de Enfrentamento a Pandemia do Coronavírus-COVID-19				70.000	0	
	Manter as ações emergenciais de combate a pandemia Coronavírus-COVID-19						
	3100.00 PESSOAL E ENCARGOS SOCIAIS				13.500	0	
	3190.00 Aplicações Diretas				13.500	0	
	3300.00 OUTRAS DESPESAS CORRENTES				47.500	0	
	3390.00 Aplicações Diretas				47.500	0	
	4400.00 INVESTIMENTOS				9.000	0	
	4490.00 Aplicações Diretas				9.000	0	
	Pessoal e Encargos Sociais	Juros e Encargos da Dívida	Outras Despesas Correntes	Investimentos	Inversões Financeiras	Amortização da Dívida	Reserva de Contingência
Fiscal:							0
Seguridade:	383.500		395.000	1.071.500			1.850.000
Total:	383.500		395.000	1.071.500			1.850.000

**Prefeitura Municipal de Mãe D'água**

Secretaria Municipal de Finanças.

Departamento de Contabilidade - Orçamento-Programa de 2021 - R\$ 1,00

Quadro Detalhado da Despesa Fixada por Unidade Orçamentária, Ações, Natureza e Modalidade de Aplicação de Despesa - Q.D.D.

Classificação Institucional Funcional Programática							Dotação		
Natureza de Despesa/Modalidade de Aplicação							Orçamentária	%	
09.999	Reserva de Contingência						163.000	0	
99	999	2001	9001 Reserva de Contingência				163.000	0	
Financiar passivos contingentes, pagar despesas relativas a eventos extraordinários e cobrir frustração de arrecadação de receita									
			9900.00	Reserva de Contingência			163.000	0	
			9990.00	Reserva de Contingência			163.000	0	
	Pessoal e Encargos Sociais	Juros e Encargos da Dívida	Outras Despesas Correntes	Investimentos	Inversões Financeiras	Amortização da Dívida	Reserva de Contingência		
Fiscal:						163.000	163.000	0	
Seguridade:							0	0	
Total:						163.000	163.000	0	
	Pessoal e Encargos Sociais	Juros e Encargos da Dívida	Outras Despesas Correntes	Investimentos	Inversões Financeiras	Amortização da Dívida	Reserva de Contingência		
GERAL									
Fiscal:	6.065.000		3.364.680	13.039.750	60.000	85.000	163.000	22.777.430	69
Seguridade:	2.876.000		2.480.800	4.847.700				10.204.500	31
Total:	8.941.000		5.845.480	17.887.450	60.000	85.000	163.000	32.981.930	100
Intra-Orçamen.:								0	0


CLAIR LEFFÃO MARTINS
 Contadora Geral
 CPF-477.984.084-87 CRC- PB
 4.39-5/O -7


INÁCIO MONTEIRO DE OLIVEIRA
 Sec. de Finanças


FRANCISCO CIRINO DA SILVA
 Prefeito

**Prefeitura Municipal de Mãe D'água**

Secretaria Municipal de Finanças.

Departamento de Contabilidade - Orçamento-Programa de 2021 - R\$ 1,00

Quadro Detalhado da Despesa Fixada por Unidade Orçamentária, Ações, Fonte de Recurso, Modalidade de Aplicação e Elemento de Despesa - Q.D.D.

206

Classificação Institucional Funcional Programática		Esfera	Dotação Orçamentária	%				
Fonte de Recurso/Modalidade de Aplicação/Elemento de Despesa								
01.010	Câmara Municipal		817.920	2				
01 031 2001	1001 Ampliação e Reforma do Prédio da Câmara Municipal		10.000	0				
	Ampliar e reformar o prédio da Câmara Municipal							
	1001 Recursos Ordinários		10.000	0				
	4490.00 Aplicações Diretas		10.000	0				
000001	4490.51 99 Obras e Instalações	Fiscal	10.000	0				
01 031 2001	1002 Aquisição de Equipamentos para a Câmara Municipal		10.000	0				
	Adquirir equipamentos para a Câmara Municipal							
	1001 Recursos Ordinários		10.000	0				
	4490.00 Aplicações Diretas		10.000	0				
000002	4490.52 99 Equipamentos e Material Permanente	Fiscal	10.000	0				
01 031 2001	2001 Manutenção das Atividades do Poder Legislativo		682.420	2				
	Manter as atividades do Poder Legislativo possibilitando a fiscalização dos gastos públicos							
	1001 Recursos Ordinários		682.420	2				
	3190.00 Aplicações Diretas		576.000	2				
000003	3190.04 99 Contratação por Tempo Determinado	Fiscal	5.000	0				
000004	3190.11 99 Vencimentos e Vantagens Fixas - Pessoal Civil	Fiscal	570.000	2				
000006	3190.92 99 Despesas de Exercícios Anteriores	Fiscal	1.000	0				
	3390.00 Aplicações Diretas		106.420	0				
000008	3390.14 99 Diárias - Civil	Fiscal	3.000	0				
000009	3390.30 99 Material de Consumo	Fiscal	10.000	0				
000010	3390.33 99 Passagens e Despesas com Locomoção	Fiscal	1.000	0				
000011	3390.35 99 Serviços de Consultoria	Fiscal	60.000	0				
000012	3390.36 99 Outros Serviços de Terceiros - Pessoa Física	Fiscal	10.000	0				
000014	3390.39 99 Outros Serviços de Terceiros - Pessoa Jurídica	Fiscal	18.920	0				
000891	3390.40 99 Serviços de Tecnologia da Informação e Comunicação-Pessoa Jurídica	Fiscal	2.000	0				
000015	3390.47 99 Obrigações Tributárias e Contributivas	Fiscal	500	0				
000016	3390.92 99 Despesas de Exercícios Anteriores	Fiscal	1.000	0				
01 031 2001	2002 Encargos Previdenciários		115.500	0				
	Pagar os encargos previdenciários da Câmara							
	1001 Recursos Ordinários		115.500	0				
	3190.00 Aplicações Diretas		115.500	0				
000017	3190.13 99 Obrigações Patronais	Fiscal	115.500	0				
	Pessoal e Encargos Sociais	Juros e Encargos da Dívida	Outras Despesas Correntes	Investimentos	Inversões Financeiras	Amortização da Dívida	Reserva de Contigência	
Fiscal:	691.500		106.420	20.000			817.920	2
Seguridade:							0	0
Total:	691.500		106.420	20.000			817.920	2

**Prefeitura Municipal de Mãe D'água**

Secretaria Municipal de Finanças.

Departamento de Contabilidade - Orçamento-Programa de 2021 - R\$ 1,00

Quadro Detalhado da Despesa Fixada por Unidade Orçamentária, Ações, Fonte de Recurso, Modalidade de Aplicação e Elemento de Despesa - Q.D.D.

207

Classificação Institucional Funcional Programática		Esfera	Dotação Orçamentária	%
Fonte de Recurso/Modalidade de Aplicação/Elemento de Despesa				
02.010	Gabinete do Prefeito		727.000	2
04 122 2001	2003 Manutenção das atividades do Gabinete do Prefeito		621.500	2
	Manter as atividades desenvolvidas pelo Gabinete do Prefeito			
	1001 Recursos Ordinários		621.500	2
	3190.00 Aplicações Diretas		422.000	1
000018	3190.04 99 Contratação por Tempo Determinado	Fiscal	5.000	0
000019	3190.11 99 Vencimentos e Vantagens Fixas - Pessoal Civil	Fiscal	390.000	1
000020	3190.13 99 Obrigações Patronais	Fiscal	5.000	0
000021	3190.16 99 Outras Despesas Variáveis - Pessoal Civil	Fiscal	20.000	0
000022	3190.92 99 Despesas de Exercícios Anteriores	Fiscal	2.000	0
	3350.00 Transferências a Instituições Privadas sem Fins Lucrativos		500	0
000454	3350.41 99 Contribuições	Fiscal	500	0
	3390.00 Aplicações Diretas		197.000	1
000023	3390.14 99 Diárias - Civil	Fiscal	7.000	0
000024	3390.30 99 Material de Consumo	Fiscal	25.000	0
000025	3390.31 99 Premiações Culturais, Artísticas, Científicas, Desportivas e Outras (6)(I)	Fiscal	500	0
000026	3390.32 99 Material, Bem ou Serviço para Distribuição Gratuita	Fiscal	500	0
000027	3390.33 99 Passagens e Despesas com Locomoção	Fiscal	5.000	0
000028	3390.35 99 Serviços de Consultoria	Fiscal	25.000	0
000029	3390.36 99 Outros Serviços de Terceiros - Pessoa Física	Fiscal	28.000	0
000030	3390.39 99 Outros Serviços de Terceiros - Pessoa Jurídica	Fiscal	85.000	0
000893	3390.40 99 Serviços de Tecnologia da Informação e Comunicação-Pessoa Jurídica	Fiscal	2.000	0
000455	3390.41 99 Contribuições	Fiscal	500	0
000031	3390.47 99 Obrigações Tributárias e Contributivas	Fiscal	500	0
000032	3390.92 99 Despesas de Exercícios Anteriores	Fiscal	3.000	0
000033	3390.93 99 Indenizações e Restituições	Fiscal	15.000	0
	4490.00 Aplicações Diretas		2.000	0
000034	4490.52 99 Equipamentos e Material Permanente	Fiscal	2.000	0
04 122 2001	2004 Contribuições para Entidades Municipalistas		10.000	0
	Contribuir para FAMUP, CNM, UBAM e outras			
	1001 Recursos Ordinários		10.000	0
	3350.00 Transferências a Instituições Privadas sem Fins Lucrativos		10.000	0
000035	3350.41 99 Contribuições	Fiscal	10.000	0
24 131 2001	2005 Manutenção das Atividades da Assessoria de Comunicação e Divulgação		75.500	0
	Manter as atividades da Assessoria de Comunicação e divulgação dos atos da administração			
	1001 Recursos Ordinários		75.500	0
	3390.00 Aplicações Diretas		75.500	0
000039	3390.30 99 Material de Consumo	Fiscal	500	0
000040	3390.36 99 Outros Serviços de Terceiros - Pessoa Física	Fiscal	12.000	0
000041	3390.39 99 Outros Serviços de Terceiros - Pessoa Jurídica	Fiscal	60.000	0
000518	3390.40 99 Serviços de Tecnologia da Informação e Comunicação-Pessoa Jurídica	Fiscal	2.000	0
000904	3390.92 99 Despesas de Exercícios Anteriores	Fiscal	1.000	0
04 244 2001	2006 Subvenção Social a Fazenda da Esperança		20.000	0
	Concede subvenção a Fazenda da Esperança entidade, sem fins lucrativos cujo objetivo é cuidar dos usuários de substâncias psicoativas (drogas) e fazer com que os mesmos voltem ao convívio da sociedade sem o problema do vício (Lei Municipal N° 444/2015)			
	1001 Recursos Ordinários		20.000	0
	3350.00 Transferências a Instituições Privadas sem Fins Lucrativos		20.000	0
000042	3350.43 99 Subvenções Sociais	Fiscal	20.000	0



Prefeitura Municipal de Mãe D'água

Secretaria Municipal de Finanças.

Departamento de Contabilidade - Orçamento-Programa de 2021 - R\$ 1,00

Quadro Detalhado da Despesa Fixada por Unidade Orçamentária, Ações, Fonte de Recurso, Modalidade de Aplicação e Elemento de Despesa - Q.D.D.

208

Classificação Institucional Funcional Programática		Fonte de Recurso/Modalidade de Aplicação/Elemento de Despesa		Esfera	Dotação Orçamentária	%			
02.010	Gabinete do Prefeito				727.000	2			
	Pessoal e Encargos Sociais	Juros e Encargos da Dívida	Outras Despesas Correntes	Investimentos	Inversões Financeiras	Amortização da Dívida	Reserva de Contigência		
Fiscal:	422.000		303.000	2.000				727.000	2
Seguridade:								0	0
Total:	422.000		303.000	2.000				727.000	2

**Prefeitura Municipal de Mãe D'água**

Secretaria Municipal de Finanças.

Departamento de Contabilidade - Orçamento-Programa de 2021 - R\$ 1,00

Quadro Detalhado da Despesa Fixada por Unidade Orçamentária, Ações, Fonte de Recurso, Modalidade de Aplicação e Elemento de Despesa - Q.D.D.

209

Classificação Institucional Funcional Programática		Fonte de Recurso/Modalidade de Aplicação/Elemento de Despesa		Esfera	Dotação Orçamentária	%		
02.020	Assessoria Jurídica				132.600	0		
04	062	2001	2007 Manutenção das Atividades da Assessoria Jurídica		132.600	0		
			Manter as atividades da Assessoria Jurídica no âmbito administrativo e jurisdicional, bem como pagamento de custas processuais					
			1001 Recursos Ordinários		132.600	0		
			3190.00 Aplicações Diretas		50.000	0		
000043	3190.11	99	Vencimentos e Vantagens Fixas - Pessoal Civil	Fiscal	50.000	0		
			3390.00 Aplicações Diretas		82.600	0		
000044	3390.30	99	Material de Consumo	Fiscal	500	0		
000045	3390.35	99	Serviços de Consultoria	Fiscal	80.000	0		
000046	3390.36	99	Outros Serviços de Terceiros - Pessoa Física	Fiscal	1.000	0		
000047	3390.39	99	Outros Serviços de Terceiros - Pessoa Jurídica	Fiscal	500	0		
000048	3390.47	99	Obrigações Tributárias e Contributivas	Fiscal	600	0		
	Pessoal e Encargos Sociais	Juros e Encargos da Dívida	Outras Despesas Correntes	Investimentos	Inversões Financeiras	Amortização da Dívida	Reserva de Contigência	
Fiscal:	50.000		82.600				132.600	0
Seguridade:							0	0
Total:	50.000		82.600				132.600	0



Prefeitura Municipal de Mãe D'água

Secretaria Municipal de Finanças.

Departamento de Contabilidade - Orçamento-Programa de 2021 - R\$ 1,00

Quadro Detalhado da Despesa Fixada por Unidade Orçamentária, Ações, Fonte de Recurso, Modalidade de Aplicação e Elemento de Despesa - Q.D.D.

210

Classificação Institucional Funcional Programática			Dotação	
Fonte de Recurso/Modalidade de Aplicação/Elemento de Despesa		Esfera	Orçamentária	%
02.040	Secretaria de Finanças		941.500	3
28 062 0001	0001 Compromissos decorrentes de Sentenças Judiciais		37.000	0
	Pagar ações judiciais trabalhistas transitadas e julgadas e RPV - Requisição de pequeno Valor			
	1001 Recursos Ordinários		37.000	0
	3190.00 Aplicações Diretas		1.000	0
000049	3190.91 99 Sentenças Judiciais	Fiscal	1.000	0
	3390.00 Aplicações Diretas		1.000	0
000050	3390.91 99 Sentenças Judiciais	Fiscal	1.000	0
	4690.00 Aplicações Diretas		35.000	0
000051	4690.91 99 Sentenças Judiciais	Fiscal	35.000	0
28 841 0001	0003 Amortização da Dívida do INSS		45.000	0
	Pagamento mensal dos compromissos assumidos por contrato de dívida junto ao INSS			
	1001 Recursos Ordinários		45.000	0
	4690.00 Aplicações Diretas		45.000	0
000055	4690.71 99 Principal da Dívida Contratual Resgatado	Fiscal	45.000	0
28 845 0001	0004 Contribuição ao PASEP		140.500	0
	Recolher mensalmente as contribuições devidas ao PASEP			
	1001 Recursos Ordinários		140.000	0
	3390.00 Aplicações Diretas		140.000	0
000056	3390.47 99 Obrigações Tributárias e Contributivas	Fiscal	140.000	0
	1610 Recursos da CIDE		500	0
	3390.00 Aplicações Diretas		500	0
000057	3390.47 99 Obrigações Tributárias e Contributivas	Fiscal	500	0
28 843 0001	0005 Amortização da Dívida do PASEP		5.000	0
	Quitar dívida junto do PASEP junto a Receita Federal			
	1001 Recursos Ordinários		5.000	0
	4690.00 Aplicações Diretas		5.000	0
000059	4690.71 99 Principal da Dívida Contratual Resgatado	Fiscal	5.000	0
04 123 2001	2008 Manutenção das Atividades da Secretaria de Finanças		714.000	2
	Manter as atividades da Secretaria de Finanças, visando incrementar a arrecadação, o equilíbrio das contas do município, bem como a melhoria dos serviços prestados a população			
	1001 Recursos Ordinários		714.000	2
	3190.00 Aplicações Diretas		433.000	1
000060	3190.04 99 Contratação por Tempo Determinado	Fiscal	5.000	0
000061	3190.11 99 Vencimentos e Vantagens Fixas - Pessoal Civil	Fiscal	225.000	1
000062	3190.13 99 Obrigações Patronais	Fiscal	200.000	1
000063	3190.16 99 Outras Despesas Variáveis - Pessoal Civil	Fiscal	1.000	0
000064	3190.92 99 Despesas de Exercícios Anteriores	Fiscal	2.000	0
	3390.00 Aplicações Diretas		272.000	1
000065	3390.14 99 Diárias - Civil	Fiscal	1.000	0
000066	3390.30 99 Material de Consumo	Fiscal	3.000	0
000067	3390.31 99 Premiações Culturais, Artísticas, Científicas, Desportivas e Outras (6)(I)	Fiscal	500	0
000068	3390.33 99 Passagens e Despesas com Locomoção	Fiscal	500	0
000069	3390.35 99 Serviços de Consultoria	Fiscal	150.000	0
000070	3390.36 99 Outros Serviços de Terceiros - Pessoa Física	Fiscal	25.000	0
000071	3390.39 99 Outros Serviços de Terceiros - Pessoa Jurídica	Fiscal	35.000	0
000898	3390.40 99 Serviços de Tecnologia da Informação e Comunicação-Pessoa Jurídica	Fiscal	50.000	0
000072	3390.47 99 Obrigações Tributárias e Contributivas	Fiscal	2.000	0
000073	3390.92 99 Despesas de Exercícios Anteriores	Fiscal	2.000	0
000074	3390.93 99 Indenizações e Restituições	Fiscal	3.000	0



Prefeitura Municipal de Mãe D'água

Secretaria Municipal de Finanças.

Departamento de Contabilidade - Orçamento-Programa de 2021 - R\$ 1,00

Quadro Detalhado da Despesa Fixada por Unidade Orçamentária, Ações, Fonte de Recurso, Modalidade de Aplicação e Elemento de Despesa - Q.D.D.

211

Classificação Institucional Funcional Programática		Fonte de Recurso/Modalidade de Aplicação/Elemento de Despesa		Esfera	Dotação Orçamentária	%		
02.040	Secretaria de Finanças				941.500	3		
	4490.00	Aplicações Diretas			9.000	0		
000075	4490.52	99	Equipamentos e Material Permanente	Fiscal	4.000	0		
000901	4490.61	99	Aquisição de Imóveis	Fiscal	5.000	0		
	Pessoal e Encargos Sociais	Juros e Encargos da Dívida	Outras Despesas Correntes	Investimentos	Inversões Financeiras	Amortização da Dívida	Reserva de Contingência	
Fiscal:	434.000		413.500	9.000		85.000	941.500	3
Seguridade:							0	0
Total:	434.000		413.500	9.000		85.000	941.500	3

**Prefeitura Municipal de Mãe D'água**

Secretaria Municipal de Finanças.

Departamento de Contabilidade - Orçamento-Programa de 2021 - R\$ 1,00

Quadro Detalhado da Despesa Fixada por Unidade Orçamentária, Ações, Fonte de Recurso, Modalidade de Aplicação e Elemento de Despesa - Q.D.D.

212

Classificação Institucional Funcional Programática		Fonte de Recurso/Modalidade de Aplicação/Elemento de Despesa		Esfera	Dotação Orçamentária	%			
02.050	Secretaria de Administração				453.000	1			
04	122	2001	2009 Manutenção das Atividades da Secretaria de Administração		453.000	1			
			Manter as atividades da Secretaria de Administração com um intuito de aperfeiçoar o quadro de recursos humanos bem como incrementar melhorias no patrimônio público						
			1001 Recursos Ordinários		453.000	1			
			3190.00 Aplicações Diretas		155.500	0			
000076	3190.04	99	Contratação por Tempo Determinado	Fiscal	5.000	0			
000077	3190.11	99	Vencimentos e Vantagens Fixas - Pessoal Civil	Fiscal	145.000	0			
000078	3190.13	99	Obrigações Patronais	Fiscal	3.000	0			
000079	3190.16	99	Outras Despesas Variáveis - Pessoal Civil	Fiscal	2.000	0			
000080	3190.92	99	Despesas de Exercícios Anteriores	Fiscal	500	0			
			3350.00 Transferências a Instituições Privadas sem Fins Lucrativos		500	0			
000460	3350.41	99	Contribuições	Fiscal	500	0			
			3390.00 Aplicações Diretas		292.000	1			
000081	3390.14	99	Diárias - Civil	Fiscal	1.500	0			
000082	3390.30	99	Material de Consumo	Fiscal	50.000	0			
000083	3390.35	99	Serviços de Consultoria	Fiscal	5.000	0			
000084	3390.36	99	Outros Serviços de Terceiros - Pessoa Física	Fiscal	50.000	0			
000085	3390.39	99	Outros Serviços de Terceiros - Pessoa Jurídica	Fiscal	115.000	0			
000905	3390.40	99	Serviços de Tecnologia da Informação e Comunicação-Pessoa Jurídica	Fiscal	50.000	0			
000483	3390.41	99	Contribuições	Fiscal	500	0			
000086	3390.47	99	Obrigações Tributárias e Contributivas	Fiscal	5.000	0			
000087	3390.92	99	Despesas de Exercícios Anteriores	Fiscal	10.000	0			
000088	3390.93	99	Indenizações e Restituições	Fiscal	5.000	0			
			4490.00 Aplicações Diretas		5.000	0			
000089	4490.52	99	Equipamentos e Material Permanente	Fiscal	5.000	0			
	Pessoal e Encargos Sociais	Juros e Encargos da Dívida	Outras Despesas Correntes	Investimentos	Inversões Financeiras	Amortização da Dívida	Reserva de Contigência		
Fiscal:	155.500		292.500	5.000				453.000	1
Seguridade:								0	0
Total:	155.500		292.500	5.000				453.000	1

**Prefeitura Municipal de Mãe D'água**

Secretaria Municipal de Finanças.

Departamento de Contabilidade - Orçamento-Programa de 2021 - R\$ 1,00

Quadro Detalhado da Despesa Fixada por Unidade Orçamentária, Ações, Fonte de Recurso, Modalidade de Aplicação e Elemento de Despesa - Q.D.D.

213

Classificação Institucional Funcional Programática		Esfera	Dotação Orçamentária	%	
Fonte de Recurso/Modalidade de Aplicação/Elemento de Despesa					
02.060	Secretaria de Planejamento e Gestão		199.500	1	
04 122 2001 2011	Manutenção da Secretaria de Planejamento e Gestão		199.500	1	
	Manter as atividades da Secretaria de Planejamento e Gestão				
	1001 Recursos Ordinários		199.500	1	
	3190.00 Aplicações Diretas		140.000	0	
000094	3190.04 99 Contratação por Tempo Determinado	Fiscal	5.000	0	
000095	3190.11 99 Vencimentos e Vantagens Fixas - Pessoal Civil	Fiscal	130.000	0	
000096	3190.13 99 Obrigações Patronais	Fiscal	3.000	0	
000097	3190.16 99 Outras Despesas Variáveis - Pessoal Civil	Fiscal	2.000	0	
	3350.00 Transferências a Instituições Privadas sem Fins Lucrativos		1.000	0	
000485	3350.41 99 Contribuições	Fiscal	1.000	0	
	3390.00 Aplicações Diretas		55.500	0	
000098	3390.14 99 Diárias - Civil	Fiscal	500	0	
000099	3390.30 99 Material de Consumo	Fiscal	12.000	0	
000100	3390.31 99 Premiações Culturais, Artísticas, Científicas, Desportivas e Outras (6)(I)	Fiscal	500	0	
000101	3390.32 99 Material, Bem ou Serviço para Distribuição Gratuita	Fiscal	500	0	
000102	3390.33 99 Passagens e Despesas com Locomoção	Fiscal	1.000	0	
000103	3390.35 99 Serviços de Consultoria	Fiscal	5.000	0	
000104	3390.36 99 Outros Serviços de Terceiros - Pessoa Física	Fiscal	20.000	0	
000105	3390.39 99 Outros Serviços de Terceiros - Pessoa Jurídica	Fiscal	12.000	0	
000486	3390.41 99 Contribuições	Fiscal	500	0	
000106	3390.47 99 Obrigações Tributárias e Contributivas	Fiscal	500	0	
000107	3390.92 99 Despesas de Exercícios Anteriores	Fiscal	1.000	0	
000108	3390.93 99 Indenizações e Restituições	Fiscal	2.000	0	
	4490.00 Aplicações Diretas		3.000	0	
000109	4490.52 99 Equipamentos e Material Permanente	Fiscal	3.000	0	
	Pessoal e Juros e Outras Encargos Encargos Despesas Inversões Amortização Reserva Sociais da Dívida Correntes Investimentos Financeiras da Dívida de Contigência				
Fiscal:	140.000	56.500	3.000	199.500	1
Seguridade:				0	0
Total:	140.000	56.500	3.000	199.500	1

**Prefeitura Municipal de Mãe D'Água**

Secretaria Municipal de Finanças.

Departamento de Contabilidade - Orçamento-Programa de 2021 - R\$ 1,00

Quadro Detalhado da Despesa Fixada por Unidade Orçamentária, Ações, Fonte de Recurso, Modalidade de Aplicação e Elemento de Despesa - Q.D.D.

214

Classificação Institucional Funcional Programática				Dotação	
Fonte de Recurso/Modalidade de Aplicação/Elemento de Despesa			Esfera	Orçamentária	%
02.070	Secretaria de Infraestrutura			9.719.000	29
16 482 1004	1003 Construção e Reconstrução de Moradias Populares			700.000	2
	Construir e reconstruir moradias populares em situações precárias nas zonas urbanas e rural do município de Mãe D'Água, contribuindo para o desenvolvimento e dignidade da pessoa humana.				
	1001 Recursos Ordinários			30.000	0
	4490.00 Aplicações Diretas			30.000	0
000110	4490.51 99 Obras e Instalações		Fiscal	30.000	0
	1510 Outras Transferências de Convênios ou Contratos de Repasse da União			670.000	2
	4490.00 Aplicações Diretas			670.000	2
000111	4490.51 99 Obras e Instalações		Fiscal	670.000	2
15 451 1004	1004 Aquisição e/ou Desapropriação de Imóveis			60.000	0
	Adquirir e/ou desapropriar imóveis para a abertura de avenidas, construção de prédios, entre outros benefícios para o município				
	1001 Recursos Ordinários			60.000	0
	4590.00 Aplicações Diretas			60.000	0
000112	4590.61 99 Aquisição de Imóveis		Fiscal	60.000	0
15 452 1004	1005 Construção e/ou Ampliação de Cemitério Público			50.000	0
	Construir um cemitério na sede do município e ampliar o que já existe				
	1001 Recursos Ordinários			50.000	0
	4490.00 Aplicações Diretas			50.000	0
000113	4490.51 99 Obras e Instalações		Fiscal	50.000	0
17 512 1004	1006 Construção e/ou Ampliação de Esgotamentos Sanitários			30.000	0
	Construir e/ou ampliar o sistema de esgotamentos sanitários e coleta dos esgotos individual ou coletiva na sede do município e no distrito de Santa Maria Gorete, sejam através de fossas ou sistemas de redes coletoras. O bom funcionamento desses serviços implica em uma existência com mais dignidade para a população usuária, pois melhora as condições de higiene, segurança e conforto dos usuários.				
	1001 Recursos Ordinários			30.000	0
	4490.00 Aplicações Diretas			30.000	0
000114	4490.51 99 Obras e Instalações		Fiscal	30.000	0
15 451 1004	1007 Implantação, Ampliação ou Melhoria de Obras de Infra-Estrutura Urbana			530.000	2
	Implantar a infraestrutura turística com a construção de pavimentação (asfáltica e paralelepípedo) das vias públicas em diversos bairros do município (a exemplo das ruas Rua José Maria da Silveira e Ladeira da Serra Velha), construção/ampliação de praças, parques infantis, revitalização de canteiros, praça de eventos construção de Portal Turístico na entrada da cidade, visando destacar, valorizar e identificar o município, tendo em vista, que várias cidades do estado possui seus portais de entrada para identificação de cada região.				
	1001 Recursos Ordinários			30.000	0
	4490.00 Aplicações Diretas			30.000	0
000115	4490.51 99 Obras e Instalações		Fiscal	30.000	0
	1510 Outras Transferências de Convênios ou Contratos de Repasse da União			500.000	2
	4490.00 Aplicações Diretas			500.000	2
000116	4490.51 99 Obras e Instalações		Fiscal	500.000	2
17 511 1004	1008 Construção e/ou Ampliação do Sistema de Abastecimento D'Água			6.080.000	18
	Construir e/ou ampliar o sistema de abastecimento d'água na zona rural e urbana com a construção de barragens, açudes, perfuração de poços, construção de cisternas, visando melhorar a qualidade de vida da população.				
	1001 Recursos Ordinários			35.000	0
	4490.00 Aplicações Diretas			35.000	0
000117	4490.51 99 Obras e Instalações		Fiscal	35.000	0
	1510 Outras Transferências de Convênios ou Contratos de Repasse da União			6.045.000	18



Classificação Institucional Funcional Programática			Dotação	
Fonte de Recurso/Modalidade de Aplicação/Elemento de Despesa		Esfera	Orçamentária	%
02.070	Secretaria de Infraestrutura		9.719.000	29
	4490.00 Aplicações Diretas		6.045.000	18
000118	4490.51 99 Obras e Instalações	Fiscal	6.045.000	18
26 782 1004	1009 Implantação, Ampliação e/ou Melhoria de Obras de Infraestrutura Rural		530.000	2
	Desenvolver ações para construir e ampliar estradas, mata-burros, pontes, passagens molhadas, atendendo assim as necessidades da população residentes na zona rural do município, facilitando o acesso dos mesmos para outras localidades vizinhas, principalmente no período das chuvas; erradicar as casas de taipas em toda zona rural através da construção de novas moradias, Construção de uma caixa d'água em posição estratégica no sítio Cariri, para melhor distribuir água em toda comunidade, construção da estrada que dá acesso o sítio Brejinho. entre outras ações que beneficiem toda a população rural, demanda do Orçamento Participativo.			
	1001 Recursos Ordinários		30.000	0
	4490.00 Aplicações Diretas		30.000	0
000119	4490.51 99 Obras e Instalações	Fiscal	30.000	0
	1510 Outras Transferências de Convênios ou Contratos de Repasse da União		500.000	2
	4490.00 Aplicações Diretas		500.000	2
000120	4490.51 99 Obras e Instalações	Fiscal	500.000	2
23 692 1004	1010 Revitalização/Reforma/Ampliação do Mercado Público		525.000	2
	Oferecer à população e aos comerciantes um espaço adequado para a comercialização de produtos locais e, ao mesmo tempo, expandir o alcance socioturístico para a população local e visitantes.			
	1001 Recursos Ordinários		25.000	0
	4490.00 Aplicações Diretas		25.000	0
000121	4490.51 99 Obras e Instalações	Fiscal	25.000	0
	1510 Outras Transferências de Convênios ou Contratos de Repasse da União		500.000	2
	4490.00 Aplicações Diretas		500.000	2
000122	4490.51 99 Obras e Instalações	Fiscal	500.000	2
15 122 2001	2012 Manutenção das Atividades da Secretaria de Infraestrutura		1.176.500	4
	Manter as atividades desenvolvidas pela Secretaria de Infraestrutura através de ações que melhorem o bem-estar da população; Adquirir um caminhão apropriado para coleta de lixo; Criar aterro sanitário (Sede e Santa Maria Gorete), entre outras ações.			
	1001 Recursos Ordinários		1.171.500	4
	3190.00 Aplicações Diretas		731.000	2
000123	3190.04 99 Contratação por Tempo Determinado	Fiscal	5.000	0
000124	3190.11 99 Vencimentos e Vantagens Fixas - Pessoal Civil	Fiscal	670.000	2
000125	3190.13 99 Obrigações Patronais	Fiscal	15.000	0
000126	3190.16 99 Outras Despesas Variáveis - Pessoal Civil	Fiscal	40.000	0
000127	3190.92 99 Despesas de Exercícios Anteriores	Fiscal	1.000	0
	3350.00 Transferências a Instituições Privadas sem Fins Lucrativos		1.000	0
000917	3350.41 99 Contribuições	Fiscal	1.000	0
	3390.00 Aplicações Diretas		419.500	1
000128	3390.14 99 Diárias - Civil	Fiscal	500	0
000129	3390.30 99 Material de Consumo	Fiscal	125.000	0
000130	3390.36 99 Outros Serviços de Terceiros - Pessoa Física	Fiscal	80.000	0
000131	3390.39 99 Outros Serviços de Terceiros - Pessoa Jurídica	Fiscal	190.000	1
000916	3390.40 99 Serviços de Tecnologia da Informação e Comunicação-Pessoa Jurídica	Fiscal	1.000	0
000918	3390.41 99 Contribuições	Fiscal	1.000	0
000132	3390.47 99 Obrigações Tributárias e Contributivas	Fiscal	2.000	0
000133	3390.92 99 Despesas de Exercícios Anteriores	Fiscal	15.000	0
000134	3390.93 99 Indenizações e Restituições	Fiscal	5.000	0
	4490.00 Aplicações Diretas		20.000	0
000136	4490.51 99 Obras e Instalações	Fiscal	15.000	0
000137	4490.52 99 Equipamentos e Material Permanente	Fiscal	5.000	0
	1510 Outras Transferências de Convênios ou Contratos de Repasse da União		5.000	0
	3390.00 Aplicações Diretas		5.000	0

**Prefeitura Municipal de Mãe D'Água**

Secretaria Municipal de Finanças.

Departamento de Contabilidade - Orçamento-Programa de 2021 - R\$ 1,00

Quadro Detalhado da Despesa Fixada por Unidade Orçamentária, Ações, Fonte de Recurso, Modalidade de Aplicação e Elemento de Despesa - Q.D.D.

216

Classificação Institucional Funcional Programática			Esfera	Dotação Orçamentária	%				
Fonte de Recurso/Modalidade de Aplicação/Elemento de Despesa									
02.070	Secretaria de Infraestrutura			9.719.000	29				
000135	3390.93	99 Indenizações e Restituições	Fiscal	5.000	0				
26	782	1004 2013 Recuperação e Manutenção de Estradas Vicinais		37.500	0				
		Recuperar estradas vicinais que dão acesso as comunidade rurais do município de Mãe D'Água, a exemplo da estrada que dá acesso ao sítio Brejinho							
		1001 Recursos Ordinários		30.000	0				
		3390.00 Aplicações Diretas		30.000	0				
000138	3390.30	99 Material de Consumo	Fiscal	25.000	0				
000140	3390.36	99 Outros Serviços de Terceiros - Pessoa Física	Fiscal	2.000	0				
000142	3390.39	99 Outros Serviços de Terceiros - Pessoa Jurídica	Fiscal	2.000	0				
000144	3390.47	99 Obrigações Tributárias e Contributivas	Fiscal	1.000	0				
		1610 Recursos da CIDE		7.500	0				
		3390.00 Aplicações Diretas		7.500	0				
000139	3390.30	99 Material de Consumo	Fiscal	5.000	0				
000141	3390.36	99 Outros Serviços de Terceiros - Pessoa Física	Fiscal	1.000	0				
000143	3390.39	99 Outros Serviços de Terceiros - Pessoa Jurídica	Fiscal	1.000	0				
000145	3390.47	99 Obrigações Tributárias e Contributivas	Fiscal	500	0				
	Pessoal e Encargos Sociais	Juros e Encargos da Dívida	Outras Despesas Correntes	Investimentos	Inversões Financeiras	Amortização da Dívida	Reserva de Contigência		
Fiscal:	731.000		463.000	8.465.000	60.000			9.719.000	29
Seguridade:								0	0
Total:	731.000		463.000	8.465.000	60.000			9.719.000	29

**Prefeitura Municipal de Mãe D'água**

Secretaria Municipal de Finanças.

Departamento de Contabilidade - Orçamento-Programa de 2021 - R\$ 1,00

Quadro Detalhado da Despesa Fixada por Unidade Orçamentária, Ações, Fonte de Recurso, Modalidade de Aplicação e Elemento de Despesa - Q.D.D.

217

Classificação Institucional Funcional Programática				Dotação	
Fonte de Recurso/Modalidade de Aplicação/Elemento de Despesa			Esfera	Orçamentária	%
02.080	Secretaria de Agricultura, Abastecimento e Meio Ambiente			1.665.750	5
20 606 1004	1011 Aquisição de Equipamentos e Implementos Agrícolas			252.000	1
	Assistir os pequenos produtores rurais e fortalecer a estrutura de produção com a disponibilidade de equipamentos agrícolas adequados, como patrulha mecanizada, entre outros, bem como: serviços de recuperação de solos, corte de terras, preparo de áreas para plantio, colheitas, irrigação, construção e recuperação de estradas vicinais				
	1001 Recursos Ordinários			25.000	0
	4490.00 Aplicações Diretas			25.000	0
000146	4490.52 99 Equipamentos e Material Permanente		Fiscal	25.000	0
	1510 Outras Transferências de Convênios ou Contratos de Repasse da União			227.000	1
	4490.00 Aplicações Diretas			227.000	1
000147	4490.52 99 Equipamentos e Material Permanente		Fiscal	227.000	1
18 544 1004	1013 Construção/Implantação/ Ampliação do Sistema de Abastecimento D Água			195.750	1
	Construir barragens subterrâneas, açudes, cisternas de placas, perfuração e instalação de poços (a exemplo dos sítios São Pedro, Garapa, Raposa, Lajedo), etc. entre outras ações, como um conjunto de serviços de infraestruturas e instalações operacionais que visem melhorar a vida da comunidade rural.				
	1001 Recursos Ordinários			30.000	0
	4490.00 Aplicações Diretas			30.000	0
000149	4490.51 99 Obras e Instalações		Fiscal	30.000	0
	1510 Outras Transferências de Convênios ou Contratos de Repasse da União			165.750	1
	4490.00 Aplicações Diretas			165.750	1
000150	4490.51 99 Obras e Instalações		Fiscal	165.750	1
18 542 1004	1014 Implantação do Sistema de Resíduos Sólidos			345.000	1
	Implantar sistema de resíduos sólidos com o objetivo de sanar os problemas causados pelo excesso de lixo gerado, impedindo a proliferação de vetores (moscas, baratas, ratos, etc), além de diminuir a agressão ao meio ambiente.				
	1001 Recursos Ordinários			65.000	0
	4490.00 Aplicações Diretas			65.000	0
000151	4490.51 99 Obras e Instalações		Fiscal	40.000	0
000153	4490.52 99 Equipamentos e Material Permanente		Fiscal	25.000	0
	1510 Outras Transferências de Convênios ou Contratos de Repasse da União			280.000	1
	4490.00 Aplicações Diretas			280.000	1
000152	4490.51 99 Obras e Instalações		Fiscal	200.000	1
000154	4490.52 99 Equipamentos e Material Permanente		Fiscal	80.000	0
20 605 1004	1015 Aquisição de Caro Pipa			270.000	1
	Sanar os problemas da carência de água, como também ter o controle de doenças tais como: cólera, febre tifóide, amebíase, esquistossomose, entre outras, e a partir daí emergir em atividades economicamente rentáveis de melhorar a subsistência contribuindo para o índice de população servida por água potável.				
	1001 Recursos Ordinários			25.000	0
	4490.00 Aplicações Diretas			25.000	0
000155	4490.52 99 Equipamentos e Material Permanente		Fiscal	25.000	0
	1510 Outras Transferências de Convênios ou Contratos de Repasse da União			245.000	1
	4490.00 Aplicações Diretas			245.000	1
000156	4490.52 99 Equipamentos e Material Permanente		Fiscal	245.000	1
20 122 2001	2014 Manutenção da Secretaria de Agricultura, Abastecimento e Meio Ambiente			560.500	2
	Manter as atividades administrativas da Secretaria Agricultura, Abastecimento e Meio Ambiente, para uma boa execução dos trabalhos				
	1001 Recursos Ordinários			555.500	2
	3190.00 Aplicações Diretas			192.500	1
000159	3190.04 99 Contratação por Tempo Determinado		Fiscal	5.000	0

**Prefeitura Municipal de Mãe D'água**

Secretaria Municipal de Finanças.

Departamento de Contabilidade - Orçamento-Programa de 2021 - R\$ 1,00

Quadro Detalhado da Despesa Fixada por Unidade Orçamentária, Ações, Fonte de Recurso, Modalidade de Aplicação e Elemento de Despesa - Q.D.D.

218

Classificação Institucional Funcional Programática		Esfera	Dotação Orçamentária	%				
Fonte de Recurso/Modalidade de Aplicação/Elemento de Despesa								
02.080	Secretaria de Agricultura, Abastecimento e Meio Ambiente		1.665.750	5				
000160	3190.11 99 Vencimentos e Vantagens Fixas - Pessoal Civil	Fiscal	180.000	1				
000161	3190.13 99 Obrigações Patronais	Fiscal	5.000	0				
000162	3190.16 99 Outras Despesas Variáveis - Pessoal Civil	Fiscal	2.000	0				
000163	3190.92 99 Despesas de Exercícios Anteriores	Fiscal	500	0				
	3390.00 Aplicações Diretas		337.000	1				
000164	3390.14 99 Diárias - Civil	Fiscal	500	0				
000165	3390.30 99 Material de Consumo	Fiscal	115.000	0				
000166	3390.32 99 Material, Bem ou Serviço para Distribuição Gratuita	Fiscal	500	0				
000167	3390.35 99 Serviços de Consultoria	Fiscal	500	0				
000168	3390.36 99 Outros Serviços de Terceiros - Pessoa Física	Fiscal	90.000	0				
000169	3390.39 99 Outros Serviços de Terceiros - Pessoa Jurídica	Fiscal	110.000	0				
000910	3390.40 99 Serviços de Tecnologia da Informação e Comunicação-Pessoa Jurídica	Fiscal	1.000	0				
000911	3390.41 99 Contribuições	Fiscal	1.000	0				
000912	3390.41 99 Contribuições	Fiscal	1.000	0				
000170	3390.47 99 Obrigações Tributárias e Contributivas	Fiscal	1.500	0				
000171	3390.92 99 Despesas de Exercícios Anteriores	Fiscal	15.000	0				
000172	3390.93 99 Indenizações e Restituições	Fiscal	1.000	0				
	4490.00 Aplicações Diretas		26.000	0				
000174	4490.51 99 Obras e Instalações	Fiscal	15.000	0				
000175	4490.52 99 Equipamentos e Material Permanente	Fiscal	1.000	0				
000914	4490.61 99 Aquisição de Imóveis	Fiscal	10.000	0				
	1510 Outras Transferências de Convênios ou Contratos de Repasse da União		5.000	0				
	3390.00 Aplicações Diretas		5.000	0				
000173	3390.93 99 Indenizações e Restituições	Fiscal	5.000	0				
20 606 1004	2015 Contribuição ao Fundo Seguro Safra		35.000	0				
	Contribuir ao fundo seguro safra							
	1001 Recursos Ordinários		35.000	0				
	3350.00 Transferências a Instituições Privadas sem Fins Lucrativos		35.000	0				
000176	3350.41 99 Contribuições	Fiscal	35.000	0				
20 244 1004	2016 Manutenção de Apoio às Associação/Agricultores Rurais		7.500	0				
	Apoiar as associações rurais do município com objetivo de integrar as ações dos associados (agricultores e trabalhadores rurais) em benefício da melhoria do processo produtivo e da própria comunidade à qual pertencem, através do corte de terras, conservação e manutenção de estradas, criação de cooperativas, distribuição de vacinas, entre outras ações que beneficiem os agricultores.							
	1001 Recursos Ordinários		7.500	0				
	3350.00 Transferências a Instituições Privadas sem Fins Lucrativos		2.000	0				
000177	3350.41 99 Contribuições	Fiscal	2.000	0				
	3390.00 Aplicações Diretas		5.500	0				
000178	3390.30 99 Material de Consumo	Fiscal	2.000	0				
000179	3390.32 99 Material, Bem ou Serviço para Distribuição Gratuita	Fiscal	500	0				
000180	3390.36 99 Outros Serviços de Terceiros - Pessoa Física	Fiscal	500	0				
000181	3390.39 99 Outros Serviços de Terceiros - Pessoa Jurídica	Fiscal	1.500	0				
000488	3390.41 99 Contribuições	Fiscal	1.000	0				
	Pessoal e Encargos Sociais	Juros e Encargos da Dívida	Outras Despesas Correntes	Investimentos	Inversões Financeiras	Amortização da Dívida	Reserva de Contingência	
Fiscal:	192.500		384.500	1.088.750			1.665.750	5
Seguridade:							0	0
Total:	192.500		384.500	1.088.750			1.665.750	5

**Prefeitura Municipal de Mãe D'água**

Secretaria Municipal de Finanças.

Departamento de Contabilidade - Orçamento-Programa de 2021 - R\$ 1,00

Quadro Detalhado da Despesa Fixada por Unidade Orçamentária, Ações, Fonte de Recurso, Modalidade de Aplicação e Elemento de Despesa - Q.D.D.

219

Classificação Institucional Funcional Programática			Dotação	
Fonte de Recurso/Modalidade de Aplicação/Elemento de Despesa		Esfera	Orçamentária	%
02.090	Secretaria de Cultura, Desporto, Turismo e Lazer		2.481.000	8
27 812 1004	1018 Implantação, Ampliação ou Melhoria de Obras de Infraestrutura Esportiva		1.020.000	3
	Construir e/ou reformar quadras de esportes, campos de futebol, ginásio de esportes, quadra poliesportiva, pista de atletismo, praça esportiva na sede do município e no distrito de Santa Maria Gorete, reformar e/ou ampliar o Estádio Municipal Jose Maria da Silveira, tudo para incentivar o acesso a prática esportiva e ao lazer como direitos de todos, com a finalidade de colaborar para a inclusão social, bem estar físico, promoção da saúde e do desenvolvimento intelectual de crianças e adolescentes, principalmente as que se encontram em situação de risco social;			
	1001 Recursos Ordinários		20.000	0
	4490.00 Aplicações Diretas		20.000	0
000184	4490.51 99 Obras e Instalações	Fiscal	20.000	0
	1510 Outras Transferências de Convênios ou Contratos de Repasse da União		1.000.000	3
	4490.00 Aplicações Diretas		1.000.000	3
000185	4490.51 99 Obras e Instalações	Fiscal	1.000.000	3
23 695 1004	1019 Implantação de Infraestrutura Turística		1.030.000	3
	Implantar a infraestrutura turística com a construção de pavimentação (asfáltica e paralelepípedo) das vias públicas em diversos bairros do município (a exemplo das ruas Rua José Maria da Silveira e Ladeira da Serra Velha), construção/ampliação de praças, parques infantis, revitalização de canteiros, praça de eventos construção de Portal Turístico na entrada da cidade, visando destacar, valorizar e identificar o município, tendo em vista, que várias cidades do estado possui seus portais de entrada para identificação de cada região; criação da Casa de Cultura e outras ações que desenvolvam o potencial turístico e cultural do município.			
	1001 Recursos Ordinários		30.000	0
	4490.00 Aplicações Diretas		30.000	0
000186	4490.51 99 Obras e Instalações	Fiscal	30.000	0
	1510 Outras Transferências de Convênios ou Contratos de Repasse da União		1.000.000	3
	4490.00 Aplicações Diretas		1.000.000	3
000187	4490.51 99 Obras e Instalações	Fiscal	1.000.000	3
23 695 1004	2017 Promoção de Eventos Sociais e Culturais		178.000	1
	Promover e apoiar eventos culturais e sociais, bem como, contribuir para o resgate da cultura popular do município tais como: festas juninas, carnaval e outros eventos tradicionais do município, como forma de divulgar o potencial turístico da região; criar calendário de datas comemorativas, resgatar as quadrilhas e musicalidades através da filarmônica municipal e das fanfarras.			
	1001 Recursos Ordinários		178.000	1
	3350.00 Transferências a Instituições Privadas sem Fins Lucrativos		3.000	0
000188	3350.41 99 Contribuições	Fiscal	3.000	0
	3390.00 Aplicações Diretas		175.000	1
000189	3390.30 99 Material de Consumo	Fiscal	25.000	0
000928	3390.31 99 Premiações Culturais, Artísticas, Científicas, Desportivas e Outras (6)(I)	Fiscal	1.000	0
000190	3390.32 99 Material, Bem ou Serviço para Distribuição Gratuita	Fiscal	1.000	0
000191	3390.36 99 Outros Serviços de Terceiros - Pessoa Física	Fiscal	25.000	0
000192	3390.39 99 Outros Serviços de Terceiros - Pessoa Jurídica	Fiscal	120.000	0
000490	3390.41 99 Contribuições	Fiscal	1.000	0
000927	3390.92 99 Despesas de Exercícios Anteriores	Fiscal	2.000	0
13 122 2001	2018 Manutenção das Atividades da Secretaria de Cultura, Desporto, Turismo e Lazer		245.000	1
	Manter as atividades administrativas da Secretaria de Cultura, Desporto, Turismo e Lazer			
	1001 Recursos Ordinários		240.000	1
	3190.00 Aplicações Diretas		159.500	0
000193	3190.04 99 Contratação por Tempo Determinado	Fiscal	5.000	0
000194	3190.11 99 Vencimentos e Vantagens Fixas - Pessoal Civil	Fiscal	135.000	0
000195	3190.13 99 Obrigações Patronais	Fiscal	3.000	0
000196	3190.16 99 Outras Despesas Variáveis - Pessoal Civil	Fiscal	16.000	0
000197	3190.92 99 Despesas de Exercícios Anteriores	Fiscal	500	0

**Prefeitura Municipal de Mãe D'água**

Secretaria Municipal de Finanças.

Departamento de Contabilidade - Orçamento-Programa de 2021 - R\$ 1,00

Quadro Detalhado da Despesa Fixada por Unidade Orçamentária, Ações, Fonte de Recurso, Modalidade de Aplicação e Elemento de Despesa - Q.D.D.

220

Classificação Institucional Funcional Programática		Esfera	Dotação Orçamentária	%					
Fonte de Recurso/Modalidade de Aplicação/Elemento de Despesa									
02.090	Secretaria de Cultura, Desporto, Turismo e Lazer		2.481.000	8					
	3350.00 Transferências a Instituições Privadas sem Fins Lucrativos		1.000	0					
000922	3350.41 99 Contribuições	Fiscal	1.000	0					
	3390.00 Aplicações Diretas		54.500	0					
000198	3390.14 99 Diárias - Civil	Fiscal	1.000	0					
000199	3390.30 99 Material de Consumo	Fiscal	12.000	0					
000200	3390.36 99 Outros Serviços de Terceiros - Pessoa Física	Fiscal	12.000	0					
000201	3390.39 99 Outros Serviços de Terceiros - Pessoa Jurídica	Fiscal	25.000	0					
000921	3390.40 99 Serviços de Tecnologia da Informação e Comunicação-Pessoa Jurídica	Fiscal	1.000	0					
000202	3390.41 99 Contribuições	Fiscal	500	0					
000203	3390.47 99 Obrigações Tributárias e Contributivas	Fiscal	500	0					
000204	3390.92 99 Despesas de Exercícios Anteriores	Fiscal	1.500	0					
000205	3390.93 99 Indenizações e Restituições	Fiscal	1.000	0					
	4490.00 Aplicações Diretas		25.000	0					
000207	4490.51 99 Obras e Instalações	Fiscal	10.000	0					
000208	4490.52 99 Equipamentos e Material Permanente	Fiscal	5.000	0					
000925	4490.61 99 Aquisição de Imóveis	Fiscal	10.000	0					
	1510 Outras Transferências de Convênios ou Contratos de Repasse da União		5.000	0					
	3390.00 Aplicações Diretas		5.000	0					
000206	3390.93 99 Indenizações e Restituições	Fiscal	5.000	0					
27 812 1004 2019	Promoção de Eventos Esportivos		8.000	0					
	Promover o esporte amador, bem como contribuir para o incentivo de todas as práticas esportivas no município como forma de divulgar o potencial dos desportistas da região; implantar atividades esportivas como: tênis de mesa, xadrez, basquete de rua, etc, assim como realização de oficinas de danças, incentivando às crianças, adolescentes e jovens e toda população do município; conceder bolsa de incentivo aos atletas; Incentivar o futebol de várzea, tanto na sede como nas comunidades do Distrito e da zona rural; Inclusão dos times de futebol (Sede; Santa Maria Gorete, Vila Capoeira e demais zona rural) em competições locais e Intermunicipais, etc								
	1001 Recursos Ordinários		8.000	0					
	3390.00 Aplicações Diretas		8.000	0					
000953	3390.18 99 Auxílio Financeiro a Estudantes	Fiscal	1.000	0					
000209	3390.30 99 Material de Consumo	Fiscal	2.000	0					
000210	3390.31 99 Premiações Culturais, Artísticas, Científicas, Desportivas e Outras (6)(I)	Fiscal	500	0					
000211	3390.32 99 Material, Bem ou Serviço para Distribuição Gratuita	Fiscal	500	0					
000212	3390.36 99 Outros Serviços de Terceiros - Pessoa Física	Fiscal	1.500	0					
000213	3390.39 99 Outros Serviços de Terceiros - Pessoa Jurídica	Fiscal	1.000	0					
000214	3390.41 99 Contribuições	Fiscal	1.500	0					
	Pessoal e Encargos Sociais	Juros e Encargos da Dívida	Outras Despesas Correntes	Investimentos	Inversões Financeiras	Amortização da Dívida	Reserva de Contingência		
Fiscal:	159.500		246.500	2.075.000				2.481.000	8
Seguridade:								0	0
Total:	159.500		246.500	2.075.000				2.481.000	8

**Prefeitura Municipal de Mãe D'água**

Secretaria Municipal de Finanças.

Departamento de Contabilidade - Orçamento-Programa de 2021 - R\$ 1,00

Quadro Detalhado da Despesa Fixada por Unidade Orçamentária, Ações, Fonte de Recurso, Modalidade de Aplicação e Elemento de Despesa - Q.D.D.

221

Classificação Institucional Funcional Programática				Dotação	
Fonte de Recurso/Modalidade de Aplicação/Elemento de Despesa			Esfera	Orçamentária	%
02.100	Secretaria da Educação			5.477.160	17
12 361 1002	1020 Estruturação da Rede Municipal de Educação do Ensino Básico			1.220.000	4
	Estruturar a rede municipal de ensino, melhorando as instalações físicas através da construção, reconstrução, reforma e recuperação de: quadras, ginásios esportivos, campos de futebol, contribuindo para a formação esportiva e educacional de crianças e adolescentes, fortalecendo as práticas esportivas, na medida em que darão ao educando melhores condições de atuarem e participarem das modalidades esportivas; desenvolver e promover a prática esportiva que estimulem o desenvolvimento motor; escolas, bibliotecas, laboratórios, salas de aula, creches, adquirir equipamentos e mobiliário em geral, laboratório de informática, veículos para o transporte de estudantes, e, assim contribuir e proporcionar ambientes saudáveis com condições físicas e estruturais para o estudo, colaborando para a saúde e o conforto dos alunos e criando um espaço ideal e necessário para desenvolver as atividades escolares.				
	1111 Receitas de Impostos e de Transferência de Impostos - Educação *			100.000	0
	4490.00 Aplicações Diretas			100.000	0
000216	4490.51 99 Obras e Instalações		Fiscal	60.000	0
000219	4490.52 99 Equipamentos e Material Permanente		Fiscal	40.000	0
	1113 Transferências do FUNDEB 40%			20.000	0
	4490.00 Aplicações Diretas			20.000	0
000728	4490.51 99 Obras e Instalações		Fiscal	15.000	0
000730	4490.52 99 Equipamentos e Material Permanente		Fiscal	5.000	0
	1124 Outras Transferências de Recursos do FNDE			800.000	2
	4490.00 Aplicações Diretas			800.000	2
000217	4490.51 99 Obras e Instalações		Fiscal	700.000	2
000220	4490.52 99 Equipamentos e Material Permanente		Fiscal	100.000	0
	1520 Outras Transferências de Convênios ou Contratos de Repasse dos Estados			300.000	1
	4490.00 Aplicações Diretas			300.000	1
000218	4490.51 99 Obras e Instalações		Fiscal	250.000	1
000729	4490.52 99 Equipamentos e Material Permanente		Fiscal	50.000	0
12 368 1002	1021 Aquisição de Veículo para a Secretaria de Educação			40.000	0
	Adquirir veículo para a Secretaria de Educação para melhorar o atendimento das escolas da Rede Municipal de Ensino e agilizar a entrega dos serviços prestados a comunidade escolar,				
	1111 Receitas de Impostos e de Transferência de Impostos - Educação *			40.000	0
	4490.00 Aplicações Diretas			40.000	0
000221	4490.52 99 Equipamentos e Material Permanente		Fiscal	40.000	0
12 361 1002	1023 Reformar, Ampliar e/ou Construir Prédio para Secretaria Municipal de Educação			40.000	0
	Reformar, ampliar e/ou construir prédio para funcionar a Secretaria Municipal de Educação para melhoria de suas atividades administrativas				
	1111 Receitas de Impostos e de Transferência de Impostos - Educação *			40.000	0
	4490.00 Aplicações Diretas			40.000	0
000224	4490.51 99 Obras e Instalações		Fiscal	40.000	0
12 361 1002	2020 Manutenção dos Conselhos Escolares			10.000	0
	Auxiliar na gestão escolar a partir da discussão de temas que direcionam as ações do estabelecimento de ensino.				
	1111 Receitas de Impostos e de Transferência de Impostos - Educação *			10.000	0
	3390.00 Aplicações Diretas			10.000	0
000231	3390.14 99 Diárias - Civil		Fiscal	1.000	0
000232	3390.30 99 Material de Consumo		Fiscal	2.000	0
000233	3390.36 99 Outros Serviços de Terceiros - Pessoa Física		Fiscal	3.000	0
000234	3390.39 99 Outros Serviços de Terceiros - Pessoa Jurídica		Fiscal	3.000	0
000235	3390.47 99 Obrigações Tributárias e Contributivas		Fiscal	500	0
000236	3390.93 99 Indenizações e Restituições		Fiscal	500	0
12 365 1002	2021 Manutenção da Educação Infantil e Creche - MDE			154.500	0

**Prefeitura Municipal de Mãe D'água**

Secretaria Municipal de Finanças.

Departamento de Contabilidade - Orçamento-Programa de 2021 - R\$ 1,00

Quadro Detalhado da Despesa Fixada por Unidade Orçamentária, Ações, Fonte de Recurso, Modalidade de Aplicação e Elemento de Despesa - Q.D.D.

222

Classificação Institucional Funcional Programática			Dotação	
Fonte de Recurso/Modalidade de Aplicação/Elemento de Despesa		Esfera	Orçamentária	%
02.100	Secretaria da Educação		5.477.160	17
	Manter o atendimento das crianças da educação infantil, proporcionando meios para o desenvolvimento físico, mental e intelectual			
1111	Receitas de Impostos e de Transferência de Impostos - Educação *		119.500	0
3190.00	Aplicações Diretas		96.000	0
000237	3190.04 99 Contratação por Tempo Determinado	Fiscal	3.000	0
000239	3190.11 99 Vencimentos e Vantagens Fixas - Pessoal Civil	Fiscal	70.000	0
000241	3190.13 99 Obrigações Patronais	Fiscal	20.000	0
000242	3190.16 99 Outras Despesas Variáveis - Pessoal Civil	Fiscal	1.000	0
000499	3190.92 99 Despesas de Exercícios Anteriores	Fiscal	2.000	0
3390.00	Aplicações Diretas		22.000	0
000243	3390.14 99 Diárias - Civil	Fiscal	500	0
000244	3390.30 99 Material de Consumo	Fiscal	4.000	0
000246	3390.36 99 Outros Serviços de Terceiros - Pessoa Física	Fiscal	2.000	0
000248	3390.39 99 Outros Serviços de Terceiros - Pessoa Jurídica	Fiscal	15.000	0
000250	3390.92 99 Despesas de Exercícios Anteriores	Fiscal	500	0
4490.00	Aplicações Diretas		1.500	0
000251	4490.52 99 Equipamentos e Material Permanente	Fiscal	1.500	0
1124	Outras Transferências de Recursos do FNDE		35.000	0
3190.00	Aplicações Diretas		6.000	0
000238	3190.04 99 Contratação por Tempo Determinado	Fiscal	3.000	0
000240	3190.11 99 Vencimentos e Vantagens Fixas - Pessoal Civil	Fiscal	3.000	0
3390.00	Aplicações Diretas		24.000	0
000492	3390.30 99 Material de Consumo	Fiscal	7.000	0
000247	3390.36 99 Outros Serviços de Terceiros - Pessoa Física	Fiscal	5.000	0
000249	3390.39 99 Outros Serviços de Terceiros - Pessoa Jurídica	Fiscal	10.000	0
000732	3390.93 99 Indenizações e Restituições	Fiscal	2.000	0
4490.00	Aplicações Diretas		5.000	0
000252	4490.52 99 Equipamentos e Material Permanente	Fiscal	5.000	0
12 361 1002 2022	Manutenção do FUNDEB - 60% magistério		1.511.000	5
	Manter o FUNDEB - 60% magistério valorizando os profissionais do magistério			
1112	Transferências do FUNDEB 60%		1.436.000	4
3190.00	Aplicações Diretas		1.434.000	4
000253	3190.04 99 Contratação por Tempo Determinado	Fiscal	3.000	0
000254	3190.11 99 Vencimentos e Vantagens Fixas - Pessoal Civil	Fiscal	1.200.000	4
000255	3190.13 99 Obrigações Patronais	Fiscal	200.000	1
000256	3190.16 99 Outras Despesas Variáveis - Pessoal Civil	Fiscal	30.000	0
000257	3190.92 99 Despesas de Exercícios Anteriores	Fiscal	1.000	0
3390.00	Aplicações Diretas		2.000	0
000552	3390.93 99 Indenizações e Restituições	Fiscal	2.000	0
1114	Transferências do FUNDEB 60% – Complementação da União		75.000	0
3190.00	Aplicações Diretas		75.000	0
000557	3190.11 99 Vencimentos e Vantagens Fixas - Pessoal Civil	Fiscal	75.000	0
12 361 1002 2023	Manutenção do FUNDEB - 40% outros		649.000	2
	Manter o pessoal de apoio do FUNDEB - 40%			
1113	Transferências do FUNDEB 40%		600.428	2
3190.00	Aplicações Diretas		583.428	2
000258	3190.04 99 Contratação por Tempo Determinado	Fiscal	3.000	0
000259	3190.11 99 Vencimentos e Vantagens Fixas - Pessoal Civil	Fiscal	418.428	1
000260	3190.13 99 Obrigações Patronais	Fiscal	100.000	0
000261	3190.16 99 Outras Despesas Variáveis - Pessoal Civil	Fiscal	61.000	0
000262	3190.92 99 Despesas de Exercícios Anteriores	Fiscal	1.000	0
3390.00	Aplicações Diretas		16.000	0
	Diárias - Civil			0

**Prefeitura Municipal de Mãe D'água**

Secretaria Municipal de Finanças.

Departamento de Contabilidade - Orçamento-Programa de 2021 - R\$ 1,00

Quadro Detalhado da Despesa Fixada por Unidade Orçamentária, Ações, Fonte de Recurso, Modalidade de Aplicação e Elemento de Despesa - Q.D.D.

223

Classificação Institucional Funcional Programática				Dotação	
Fonte de Recurso/Modalidade de Aplicação/Elemento de Despesa			Esfera	Orçamentária	%
02.100	Secretaria da Educação			5.477.160	17
000263	3390.14 99		Fiscal	500	
000264	3390.18 99	Auxílio Financeiro a Estudantes	Fiscal	500	0
000265	3390.19 99	Auxílio-Fardamento	Fiscal	500	0
000266	3390.30 99	Material de Consumo	Fiscal	2.000	0
000267	3390.35 99	Serviços de Consultoria	Fiscal	1.000	0
000268	3390.36 99	Outros Serviços de Terceiros - Pessoa Física	Fiscal	3.000	0
000269	3390.39 99	Outros Serviços de Terceiros - Pessoa Jurídica	Fiscal	3.000	0
000756	3390.40 99	Serviços de Tecnologia da Informação e Comunicação-Pessoa Jurídica	Fiscal	1.000	0
000758	3390.41 99	Contribuições	Fiscal	1.000	0
000270	3390.47 99	Obrigações Tributárias e Contributivas	Fiscal	500	0
000271	3390.92 99	Despesas de Exercícios Anteriores	Fiscal	1.000	0
000554	3390.93 99	Indenizações e Restituições	Fiscal	2.000	0
	4490.00	Aplicações Diretas		1.000	0
000272	4490.52 99	Equipamentos e Material Permanente	Fiscal	1.000	0
	1115	Transferências do FUNDEB 40% – Complementação da União		48.572	0
	3190.00	Aplicações Diretas		48.572	0
000559	3190.11 99	Vencimentos e Vantagens Fixas - Pessoal Civil	Fiscal	48.572	0
12 368 1002 2024	Manutenção do Programa Dinheiro Direto na Escola - PDDE			5.000	0
	Aplicar os recursos na manutenção das escolas, promovendo a melhoria do ensino-aprendizagem				
	1121	Transferências de Recursos do FNDE Referentes ao Programa Dinheiro Direto na Escola (PDDE)		5.000	0
	3390.00	Aplicações Diretas		5.000	0
000273	3390.30 99	Material de Consumo	Fiscal	5.000	0
12 361 2001 2026	Manutenção da Secretaria de Educação			206.460	1
	Manter a Secretaria de Educação, desenvolvendo ações voltadas para melhorar a qualidade do ensino no município desenvolvendo, implementando e zelando pela qualidade da educação no município; capacitar de corpo docente; incentivar a criação do programa jovem do futuro, entre outras ações que promovam a melhoria na educação do município.				
	1111	Receitas de Impostos e de Transferência de Impostos - Educação *		206.460	1
	3190.00	Aplicações Diretas		15.000	0
000285	3190.04 99	Contratação por Tempo Determinado	Fiscal	5.000	0
000286	3190.11 99	Vencimentos e Vantagens Fixas - Pessoal Civil	Fiscal	5.000	0
000287	3190.13 99	Obrigações Patronais	Fiscal	3.000	0
000288	3190.16 99	Outras Despesas Variáveis - Pessoal Civil	Fiscal	1.000	0
000289	3190.92 99	Despesas de Exercícios Anteriores	Fiscal	1.000	0
	3350.00	Transferências a Instituições Privadas sem Fins Lucrativos		2.000	0
000736	3350.41 99	Contribuições	Fiscal	2.000	0
	3390.00	Aplicações Diretas		157.460	0
000290	3390.14 99	Diárias - Civil	Fiscal	2.000	0
000291	3390.30 99	Material de Consumo	Fiscal	56.960	0
000292	3390.33 99	Passagens e Despesas com Locomoção	Fiscal	500	0
000293	3390.36 99	Outros Serviços de Terceiros - Pessoa Física	Fiscal	10.000	0
000294	3390.39 99	Outros Serviços de Terceiros - Pessoa Jurídica	Fiscal	50.000	0
000735	3390.40 99	Serviços de Tecnologia da Informação e Comunicação-Pessoa Jurídica	Fiscal	15.000	0
000737	3390.41 99	Contribuições	Fiscal	1.000	0
000295	3390.47 99	Obrigações Tributárias e Contributivas	Fiscal	1.000	0
000296	3390.92 99	Despesas de Exercícios Anteriores	Fiscal	20.000	0
000297	3390.93 99	Indenizações e Restituições	Fiscal	1.000	0
	4490.00	Aplicações Diretas		32.000	0
000298	4490.52 99	Equipamentos e Material Permanente	Fiscal	2.000	0
000738	4490.61 99	Aquisição de Imóveis	Fiscal	30.000	0
12 306 1002 2027	Manutenção do Programa Nacional de Alimentação Escolar - FUNDAMENTAL			58.000	0
	Garantir que a oferta da alimentação escolar se dê em conformidade com as necessidades				

**Prefeitura Municipal de Mãe D'água**

Secretaria Municipal de Finanças.

Departamento de Contabilidade - Orçamento-Programa de 2021 - R\$ 1,00

Quadro Detalhado da Despesa Fixada por Unidade Orçamentária, Ações, Fonte de Recurso, Modalidade de Aplicação e Elemento de Despesa - Q.D.D.

224

Classificação Institucional Funcional Programática		Esfera	Dotação Orçamentária	%
Fonte de Recurso/Modalidade de Aplicação/Elemento de Despesa				
02.100	Secretaria da Educação		5.477.160	17
	nutricionais dos alunos durante o período eletivo			
	1001 Recursos Ordinários		38.000	0
	3390.00 Aplicações Diretas		38.000	0
000299	3390.30 99 Material de Consumo	Fiscal	38.000	0
	1122 Transferências de Recursos do FNDE Referentes ao Programa Nacional de Alimentação Escolar (PNAE)		20.000	0
	3390.00 Aplicações Diretas		20.000	0
000300	3390.30 99 Material de Consumo	Fiscal	20.000	0
12 361 1002	2028 Manutenção do Transporte Escolar da Educação Básica		208.000	1
	Manter os transportes escolares assegurando boas condições de uso, oferecendo conforto e segurança aos estudantes			
	1111 Receitas de Impostos e de Transferência de Impostos - Educação *		173.000	1
	3390.00 Aplicações Diretas		173.000	1
000301	3390.30 99 Material de Consumo	Fiscal	70.000	0
000304	3390.36 99 Outros Serviços de Terceiros - Pessoa Física	Fiscal	100.000	0
000741	3390.47 99 Obrigações Tributárias e Contributivas	Fiscal	1.000	0
000763	3390.92 99 Despesas de Exercícios Anteriores	Fiscal	2.000	0
	1123 Transferências de Recursos do FNDE Referentes ao Programa Nacional de Apoio ao Transporte Escolar (P		35.000	0
	3390.00 Aplicações Diretas		35.000	0
000302	3390.30 99 Material de Consumo	Fiscal	1.000	0
000305	3390.36 99 Outros Serviços de Terceiros - Pessoa Física	Fiscal	33.000	0
000742	3390.47 99 Obrigações Tributárias e Contributivas	Fiscal	1.000	0
12 361 1002	2029 Manutenção do Desenvolvimento do Ensino - MDE		767.500	2
	Manter o desenvolvimento do ensino- MDE			
	1111 Receitas de Impostos e de Transferência de Impostos - Educação *		737.500	2
	3190.00 Aplicações Diretas		415.000	1
000308	3190.04 99 Contratação por Tempo Determinado	Fiscal	5.000	0
000309	3190.11 99 Vencimentos e Vantagens Fixas - Pessoal Civil	Fiscal	300.000	1
000310	3190.13 99 Obrigações Patronais	Fiscal	80.000	0
000311	3190.16 99 Outras Despesas Variáveis - Pessoal Civil	Fiscal	25.000	0
000312	3190.92 99 Despesas de Exercícios Anteriores	Fiscal	5.000	0
	3350.00 Transferências a Instituições Privadas sem Fins Lucrativos		2.000	0
000744	3350.41 99 Contribuições	Fiscal	2.000	0
	3390.00 Aplicações Diretas		300.500	1
000313	3390.14 99 Diárias - Civil	Fiscal	1.000	0
000314	3390.18 99 Auxílio Financeiro a Estudantes	Fiscal	1.000	0
000315	3390.30 99 Material de Consumo	Fiscal	50.000	0
000317	3390.31 99 Premiações Culturais, Artísticas, Científicas, Desportivas e Outras (6)(I)	Fiscal	500	0
000318	3390.32 99 Material, Bem ou Serviço para Distribuição Gratuita	Fiscal	4.000	0
000319	3390.35 99 Serviços de Consultoria	Fiscal	1.000	0
000321	3390.36 99 Outros Serviços de Terceiros - Pessoa Física	Fiscal	50.000	0
000323	3390.39 99 Outros Serviços de Terceiros - Pessoa Jurídica	Fiscal	150.000	0
000743	3390.41 99 Contribuições	Fiscal	2.000	0
000325	3390.47 99 Obrigações Tributárias e Contributivas	Fiscal	14.000	0
000327	3390.92 99 Despesas de Exercícios Anteriores	Fiscal	15.000	0
000328	3390.93 99 Indenizações e Restituições	Fiscal	12.000	0
	4490.00 Aplicações Diretas		20.000	0
000330	4490.52 99 Equipamentos e Material Permanente	Fiscal	5.000	0
000747	4490.61 99 Aquisição de Imóveis	Fiscal	15.000	0
	1124 Outras Transferências de Recursos do FNDE		30.000	0
	3190.00 Aplicações Diretas		6.000	0
000750	3190.04 99 Contratação por Tempo Determinado	Fiscal	3.000	0



Prefeitura Municipal de Mãe D'água

Secretaria Municipal de Finanças.

Departamento de Contabilidade - Orçamento-Programa de 2021 - R\$ 1,00

Quadro Detalhado da Despesa Fixada por Unidade Orçamentária, Ações, Fonte de Recurso, Modalidade de Aplicação e Elemento de Despesa - Q.D.D.

225

Classificação Institucional Funcional Programática				Dotação	
Fonte de Recurso/Modalidade de Aplicação/Elemento de Despesa			Esfera	Orçamentária	%
02.100	Secretaria da Educação			5.477.160	17
000751	3190.11 99	Vencimentos e Vantagens Fixas - Pessoal Civil	Fiscal	3.000	0
	3390.00	Aplicações Diretas		19.000	0
000316	3390.30 99	Material de Consumo	Fiscal	5.000	0
000320	3390.35 99	Serviços de Consultoria	Fiscal	1.000	0
000322	3390.36 99	Outros Serviços de Terceiros - Pessoa Física	Fiscal	5.000	0
000324	3390.39 99	Outros Serviços de Terceiros - Pessoa Jurídica	Fiscal	5.000	0
000326	3390.47 99	Obrigações Tributárias e Contributivas	Fiscal	1.000	0
000329	3390.93 99	Indenizações e Restituições	Fiscal	2.000	0
	4490.00	Aplicações Diretas		5.000	0
000331	4490.52 99	Equipamentos e Material Permanente	Fiscal	5.000	0
12 306 1002	2030	Manutenção do Programa Nacional de Alimentação Escolar - CRECHE		25.000	0
		Manter as atividades de alimentação escolar da creche, de maneira que estas estejam em conformidade com as necessidades nutricionais dos alunos durante o período letivo.			
	1001	Recursos Ordinários		12.000	0
	3390.00	Aplicações Diretas		12.000	0
000332	3390.30 99	Material de Consumo	Fiscal	12.000	0
	1122	Transferências de Recursos do FNDE Referentes ao Programa Nacional de Alimentação Escolar (PNAE)		13.000	0
	3390.00	Aplicações Diretas		13.000	0
000333	3390.30 99	Material de Consumo	Fiscal	13.000	0
12 368 1002	2031	Manutenção do Salário Educação-QSE		78.000	0
		Manter a quota municipal de salário educação			
	1120	Transferência do Salário-Educação		78.000	0
	3390.00	Aplicações Diretas		75.500	0
000334	3390.14 99	Diárias - Civil	Fiscal	1.500	0
000335	3390.30 99	Material de Consumo	Fiscal	61.000	0
000336	3390.35 99	Serviços de Consultoria	Fiscal	2.000	0
000337	3390.36 99	Outros Serviços de Terceiros - Pessoa Física	Fiscal	5.000	0
000338	3390.39 99	Outros Serviços de Terceiros - Pessoa Jurídica	Fiscal	5.000	0
000339	3390.47 99	Obrigações Tributárias e Contributivas	Fiscal	500	0
000340	3390.93 99	Indenizações e Restituições	Fiscal	500	0
	4490.00	Aplicações Diretas		2.500	0
000341	4490.52 99	Equipamentos e Material Permanente	Fiscal	2.500	0
12 365 1002	2034	Manutenção da Educação Infantil e Creche - FUNDEB 40%		50.000	0
		Manter o atendimento das crianças, proporcionando meios para o desenvolvimento físico, mental e intelectual			
	1113	Transferências do FUNDEB 40%		50.000	0
	3190.00	Aplicações Diretas		48.000	0
000358	3190.04 99	Contratação por Tempo Determinado	Fiscal	2.000	0
000359	3190.11 99	Vencimentos e Vantagens Fixas - Pessoal Civil	Fiscal	30.000	0
000360	3190.13 99	Obrigações Patronais	Fiscal	5.000	0
000361	3190.16 99	Outras Despesas Variáveis - Pessoal Civil	Fiscal	10.000	0
000362	3190.92 99	Despesas de Exercícios Anteriores	Fiscal	1.000	0
	3390.00	Aplicações Diretas		2.000	0
000363	3390.30 99	Material de Consumo	Fiscal	500	0
000364	3390.36 99	Outros Serviços de Terceiros - Pessoa Física	Fiscal	500	0
000365	3390.39 99	Outros Serviços de Terceiros - Pessoa Jurídica	Fiscal	500	0
000366	3390.92 99	Despesas de Exercícios Anteriores	Fiscal	500	0
12 365 1002	2035	Manutenção da Educação Infantil e Creche - FUNDEB 60%		356.000	1
		Manter o atendimento das crianças, proporcionando meios para o desenvolvimento físico, mental e intelectual			



Prefeitura Municipal de Mãe D'água

Secretaria Municipal de Finanças.

Departamento de Contabilidade - Orçamento-Programa de 2021 - R\$ 1,00

Quadro Detalhado da Despesa Fixada por Unidade Orçamentária, Ações, Fonte de Recurso, Modalidade de Aplicação e Elemento de Despesa - Q.D.D.

226

Classificação Institucional Funcional Programática				Dotação	
Fonte de Recurso/Modalidade de Aplicação/Elemento de Despesa			Esfera	Orçamentária	%
02.100	Secretaria da Educação			5.477.160	17
	1112	Transferências do FUNDEB 60%		356.000	1
	3190.00	Aplicações Diretas		356.000	1
000367	3190.04	99 Contratação por Tempo Determinado	Fiscal	4.000	0
000368	3190.11	99 Vencimentos e Vantagens Fixas - Pessoal Civil	Fiscal	300.000	1
000369	3190.13	99 Obrigações Patronais	Fiscal	50.000	0
000370	3190.16	99 Outras Despesas Variáveis - Pessoal Civil	Fiscal	1.000	0
000371	3190.92	99 Despesas de Exercícios Anteriores	Fiscal	1.000	0
12 306 1002	2036	Manutenção do Programa Nacional de Alimentação Escolar - PRE-ESCOLA		23.000	0
		Garantir que a oferta da alimentação escolar se dê em conformidade com as necessidades nutricionais dos alunos durante o período letivo.			
	1001	Recursos Ordinários		10.000	0
	3390.00	Aplicações Diretas		10.000	0
000372	3390.30	99 Material de Consumo	Fiscal	10.000	0
	1122	Transferências de Recursos do FNDE Referentes ao Programa Nacional de Alimentação Escolar (PNAE)		13.000	0
	3390.00	Aplicações Diretas		13.000	0
000373	3390.30	99 Material de Consumo	Fiscal	13.000	0
12 306 1002	2040	Manutenção do Programa Nacional de Alimentação Escolar - AEE		700	0
		Adquirir gêneros alimentícios para merenda destinados aos alunos da educação do Atendimento Educacional Especial			
	1001	Recursos Ordinários		500	0
	3390.00	Aplicações Diretas		500	0
000384	3390.30	99 Material de Consumo	Fiscal	500	0
	1122	Transferências de Recursos do FNDE Referentes ao Programa Nacional de Alimentação Escolar (PNAE)		200	0
	3390.00	Aplicações Diretas		200	0
000385	3390.30	99 Material de Consumo	Fiscal	200	0
12 368 1002	2042	Manutenção de Outros Programas do FNDE		35.000	0
		Atender alguns programas e projetos ligados ao ensino através de recursos oriundos do FNDE			
	1124	Outras Transferências de Recursos do FNDE		35.000	0
	3190.00	Aplicações Diretas		6.000	0
000396	3190.04	99 Contratação por Tempo Determinado	Fiscal	3.000	0
000397	3190.11	99 Vencimentos e Vantagens Fixas - Pessoal Civil	Fiscal	3.000	0
	3390.00	Aplicações Diretas		24.000	0
000398	3390.14	99 Diárias - Civil	Fiscal	500	0
000399	3390.30	99 Material de Consumo	Fiscal	6.000	0
000500	3390.35	99 Serviços de Consultoria	Fiscal	3.500	0
000400	3390.36	99 Outros Serviços de Terceiros - Pessoa Física	Fiscal	6.000	0
000401	3390.39	99 Outros Serviços de Terceiros - Pessoa Jurídica	Fiscal	6.000	0
000402	3390.47	99 Obrigações Tributárias e Contributivas	Fiscal	500	0
000403	3390.92	99 Despesas de Exercícios Anteriores	Fiscal	500	0
000404	3390.93	99 Indenizações e Restituições	Fiscal	1.000	0
	4490.00	Aplicações Diretas		5.000	0
000405	4490.52	99 Equipamentos e Material Permanente	Fiscal	5.000	0
12 361 1002	2077	Manutenção das Atividades do Transporte Escolar- Convênio Governo do Estado		40.000	0
		garantir segurança e qualidade ao transporte dos estudantes e contribuir para a redução da evasão escolar, ampliando, por meio do transporte diário, o acesso e a permanência na escola dos estudantes.			
	1520	Outras Transferências de Convênios ou Contratos de Repasse dos Estados		40.000	0
	3390.00	Aplicações Diretas		40.000	0
000494	3390.36	99 Outros Serviços de Terceiros - Pessoa Física	Fiscal	38.500	0
		Outros Serviços de Terceiros - Pessoa Jurídica			



Prefeitura Municipal de Mãe D'água

Secretaria Municipal de Finanças.

Departamento de Contabilidade - Orçamento-Programa de 2021 - R\$ 1,00

Quadro Detalhado da Despesa Fixada por Unidade Orçamentária, Ações, Fonte de Recurso, Modalidade de Aplicação e Elemento de Despesa - Q.D.D.

227

Classificação Institucional Funcional Programática				Dotação					
Fonte de Recurso/Modalidade de Aplicação/Elemento de Despesa			Esfera	Orçamentária	%				
02.100	Secretaria da Educação			5.477.160	17				
000497	3390.39 99		Fiscal	500	0				
000496	3390.47 99	Obrigações Tributárias e Contributivas	Fiscal	500	0				
000495	3390.93 99	Indenizações e Restituições	Fiscal	500	0				
	Pessoal e Encargos Sociais	Juros e Encargos da Dívida	Outras Despesas Correntes	Investimentos	Inversões Financeiras	Amortização da Dívida	Reserva de Contingência		
Fiscal:	3.089.000			1.016.160	1.372.000			5.477.160	17
Seguridade:								0	0
Total:	3.089.000			1.016.160	1.372.000			5.477.160	17

**Prefeitura Municipal de Mãe D'água**

Secretaria Municipal de Finanças.

Departamento de Contabilidade - Orçamento-Programa de 2021 - R\$ 1,00

Quadro Detalhado da Despesa Fixada por Unidade Orçamentária, Ações, Fonte de Recurso, Modalidade de Aplicação e Elemento de Despesa - Q.D.D.

228

Classificação Institucional Funcional Programática				Dotação	
Fonte de Recurso/Modalidade de Aplicação/Elemento de Despesa			Esfera	Orçamentária	%
02.110	Secretaria de Saúde			3.991.200	12
10 302 1001	1026 Reforma, Ampliação e Aquisição de Equipamentos para Unidade Ambulatorial			60.000	0
	Garantir a contrapartida para reformar e ampliar o atendimento da saúde no município, bem como adquirir equipamentos necessários para atender as necessidades da população.				
	1211 Receitas de Impostos e de Transferência de Impostos - Saúde *			60.000	0
	4490.00 Aplicações Diretas			60.000	0
000406	4490.51 99 Obras e Instalações		Seguridade	50.000	0
000407	4490.52 99 Equipamentos e Material Permanente		Seguridade	10.000	0
10 512 1001	1027 Implantação e Ampliação do Sistema de Abastecimento D'água			1.031.200	3
	Construir cisternas (para captação de água da chuva e do aproveitamento sustentável dos recursos pluviais, ampliando as condições de acesso à água potável das populações rurais e urbana de baixa renda da região, a partir do armazenamento de água), perfuração e instalação de poços, etc. para controle de doenças e outros agravos, contribuindo para a redução da morbimortalidade provocada por doenças de veiculação hídrica e para o aumento da expectativa de vida e da produtividade da população.				
	1211 Receitas de Impostos e de Transferência de Impostos - Saúde *			31.200	0
	4490.00 Aplicações Diretas			31.200	0
000408	4490.51 99 Obras e Instalações		Seguridade	31.200	0
	1220 Transferências de Convênios destinadas à Saúde			1.000.000	3
	4490.00 Aplicações Diretas			1.000.000	3
000409	4490.51 99 Obras e Instalações		Seguridade	1.000.000	3
10 512 1001	1028 Implantação de Melhorias Sanitárias Domiciliares			500.000	2
	Contribuir para a redução dos índices de mortalidade provocados pela falta ou inadequação das condições de saneamento domiciliar, necessárias à proteção das famílias e à promoção de hábitos higiênicos nos domicílios da zona urbana e rural, com a finalidade de reduzir doenças infecciosas causadas pela má higienização sanitária				
	1211 Receitas de Impostos e de Transferência de Impostos - Saúde *			20.000	0
	4490.00 Aplicações Diretas			20.000	0
000410	4490.51 99 Obras e Instalações		Seguridade	20.000	0
	1220 Transferências de Convênios destinadas à Saúde			480.000	1
	4490.00 Aplicações Diretas			480.000	1
000411	4490.51 99 Obras e Instalações		Seguridade	480.000	1
10 301 1001	1029 Aquisição de Ambulância			195.000	1
	Adquirir ambulância visando melhorar o atendimento à população				
	1211 Receitas de Impostos e de Transferência de Impostos - Saúde *			10.000	0
	4490.00 Aplicações Diretas			10.000	0
000412	4490.52 99 Equipamentos e Material Permanente		Seguridade	10.000	0
	1213 Transferências Fundo a Fundo de Recursos do SUS provenientes do Governo Estadual			185.000	1
	4490.00 Aplicações Diretas			185.000	1
000413	4490.52 99 Equipamentos e Material Permanente		Seguridade	185.000	1
10 511 1001	1030 Implantação de Melhorias Habitacionais			515.000	2
	Melhoria habitacional para combater as doenças de chagas em casas que possuem uma estrutura rústica, de baixo nível de sustentação (taipa), nas comunidades locais com a finalidade de melhorar a qualidade de vida dos munícipes.				
	1211 Receitas de Impostos e de Transferência de Impostos - Saúde *			25.000	0
	4490.00 Aplicações Diretas			25.000	0
000414	4490.51 99 Obras e Instalações		Seguridade	25.000	0
	1220 Transferências de Convênios destinadas à Saúde			490.000	1
	4490.00 Aplicações Diretas			490.000	1
000415	4490.51 99 Obras e Instalações		Seguridade	490.000	1
10 512 1001	1031 Ações de Saneamento Básico			150.000	0

**Prefeitura Municipal de Mãe D'água**

Secretaria Municipal de Finanças.

Departamento de Contabilidade - Orçamento-Programa de 2021 - R\$ 1,00

Quadro Detalhado da Despesa Fixada por Unidade Orçamentária, Ações, Fonte de Recurso, Modalidade de Aplicação e Elemento de Despesa - Q.D.D.

229

Classificação Institucional Funcional Programática							Dotação		
Fonte de Recurso/Modalidade de Aplicação/Elemento de Despesa							Orçamentária	%	
02.110	Secretaria de Saúde						3.991.200	12	
				Construir e ampliar esgotamentos sanitários e coleta dos esgotos individual ou coletiva; afastamento rápido e seguro dos esgotos, sejam através de fossas ou sistemas de redes coletoras; tratamento e disposição sanitariamente adequada bem como a Elaboração do Plano Municipal de Saneamento Básico o qual traçará diretrizes básicas do que seriam os objetivos, metas, programas, projetos e ações necessárias ao melhoramento das questões de saneamento básico no município.					
		1211	Receitas de Impostos e de Transferência de Impostos - Saúde *				25.000	0	
	4490.00	Aplicações Diretas						25.000	0
000417	4490.51	99	Obras e Instalações			Seguridade	25.000	0	
		1220	Transferências de Convênios destinadas à Saúde				125.000	0	
	4490.00	Aplicações Diretas						125.000	0
000418	4490.51	99	Obras e Instalações			Seguridade	125.000	0	
10	512	1001	1032	Aquisição de Carro Compactador de Lixo			270.000	1	
				Adquirir um carro compactador de lixo, para qualificar o ambiente urbano, eliminando as presenças dos tradicionais pontos de acúmulo de lixo, no qual fará a rota para apanhar o lixo das casas e colocá-los em lugares corretos para a reciclagem, evitando que espalhem pela cidade.					
		1211	Receitas de Impostos e de Transferência de Impostos - Saúde *				10.000	0	
	4490.00	Aplicações Diretas						10.000	0
000419	4490.52	99	Equipamentos e Material Permanente			Seguridade	10.000	0	
		1220	Transferências de Convênios destinadas à Saúde				260.000	1	
	4490.00	Aplicações Diretas						260.000	1
000420	4490.52	99	Equipamentos e Material Permanente			Seguridade	260.000	1	
10	301	2001	2043	Manutenção das Atividades da Secretaria de Saúde			1.244.500	4	
				Manter as atividades administrativas da Secretaria de Saúde, através de consórcios, convênios e contratualizações de serviços profissionais prestados para melhorar a qualidade de assistência aos munícipes.					
		1211	Receitas de Impostos e de Transferência de Impostos - Saúde *				1.239.500	4	
	3190.00	Aplicações Diretas						866.500	3
000421	3190.04	99	Contratação por Tempo Determinado			Seguridade	5.000	0	
000422	3190.11	99	Vencimentos e Vantagens Fixas - Pessoal Civil			Seguridade	600.000	2	
000423	3190.13	99	Obrigações Patronais			Seguridade	250.000	1	
000424	3190.16	99	Outras Despesas Variáveis - Pessoal Civil			Seguridade	10.000	0	
000425	3190.91	99	Sentenças Judiciais			Seguridade	1.000	0	
000426	3190.92	99	Despesas de Exercícios Anteriores			Seguridade	500	0	
	3350.00	Transferências a Instituições Privadas sem Fins Lucrativos						2.000	0
000772	3350.41	99	Contribuições			Seguridade	2.000	0	
	3371.00	Transferências a Consórcios Públicos						1.000	0
000427	3371.41	99	Contribuições			Seguridade	1.000	0	
	3390.00	Aplicações Diretas						352.000	1
000428	3390.14	99	Diárias - Civil			Seguridade	3.000	0	
000429	3390.30	99	Material de Consumo			Seguridade	120.000	0	
000430	3390.32	99	Material, Bem ou Serviço para Distribuição Gratuita			Seguridade	500	0	
000431	3390.33	99	Passagens e Despesas com Locomoção			Seguridade	5.000	0	
000432	3390.35	99	Serviços de Consultoria			Seguridade	500	0	
000433	3390.36	99	Outros Serviços de Terceiros - Pessoa Física			Seguridade	100.000	0	
000434	3390.39	99	Outros Serviços de Terceiros - Pessoa Jurídica			Seguridade	100.000	0	
000013	3390.40	99	Serviços de Tecnologia da Informação e Comunicação-Pessoa Jurídica			Seguridade	4.000	0	
000435	3390.47	99	Obrigações Tributárias e Contributivas			Seguridade	5.000	0	
000436	3390.91	99	Sentenças Judiciais			Seguridade	1.000	0	
000437	3390.92	99	Despesas de Exercícios Anteriores			Seguridade	7.000	0	
000438	3390.93	99	Indenizações e Restituições			Seguridade	6.000	0	
	4490.00	Aplicações Diretas						18.000	0
000440	4490.52	99	Equipamentos e Material Permanente			Seguridade	3.000	0	
000776	4490.61	99	Aquisição de Imóveis			Seguridade	15.000	0	
	1220	Transferências de Convênios destinadas à Saúde				5.000	0		

**Prefeitura Municipal de Mãe D'água**

Secretaria Municipal de Finanças.

Departamento de Contabilidade - Orçamento-Programa de 2021 - R\$ 1,00

Quadro Detalhado da Despesa Fixada por Unidade Orçamentária, Ações, Fonte de Recurso, Modalidade de Aplicação e Elemento de Despesa - Q.D.D.

230

Classificação Institucional Funcional Programática		Esfera	Dotação Orçamentária	%	
Fonte de Recurso/Modalidade de Aplicação/Elemento de Despesa					
02.110	Secretaria de Saúde		3.991.200	12	
	3390.00 Aplicações Diretas		5.000	0	
000439	3390.93 99 Indenizações e Restituições	Seguridade	5.000	0	
10 302 1001	2044 Manutenção do Laboratório Municipal		25.500	0	
	Ofertar logística de resolução dos exames laboratoriais do município				
	1211 Receitas de Impostos e de Transferência de Impostos - Saúde *		25.500	0	
	3190.00 Aplicações Diretas		8.500	0	
000441	3190.04 99 Contratação por Tempo Determinado	Seguridade	3.000	0	
000442	3190.11 99 Vencimentos e Vantagens Fixas - Pessoal Civil	Seguridade	3.000	0	
000443	3190.13 99 Obrigações Patronais	Seguridade	1.000	0	
000444	3190.16 99 Outras Despesas Variáveis - Pessoal Civil	Seguridade	1.000	0	
000445	3190.92 99 Despesas de Exercícios Anteriores	Seguridade	500	0	
	3390.00 Aplicações Diretas		15.000	0	
000446	3390.30 99 Material de Consumo	Seguridade	2.000	0	
000869	3390.32 99 Material, Bem ou Serviço para Distribuição Gratuita	Seguridade	500	0	
000447	3390.36 99 Outros Serviços de Terceiros - Pessoa Física	Seguridade	7.000	0	
000448	3390.39 99 Outros Serviços de Terceiros - Pessoa Jurídica	Seguridade	3.000	0	
000449	3390.47 99 Obrigações Tributárias e Contributivas	Seguridade	500	0	
000450	3390.92 99 Despesas de Exercícios Anteriores	Seguridade	1.000	0	
000451	3390.93 99 Indenizações e Restituições	Seguridade	1.000	0	
	4490.00 Aplicações Diretas		2.000	0	
000452	4490.52 99 Equipamentos e Material Permanente	Seguridade	2.000	0	
	Pessoal e Juros e Outras Encargos Encargos Despesas Inversões Amortização Reserva Sociais da Dívida Correntes Investimentos Financeiras da Dívida de Contingência				
Fiscal:			0	0	
Seguridade:	875.000	375.000	2.741.200	3.991.200	12
Total:	875.000	375.000	2.741.200	3.991.200	12



Prefeitura Municipal de Mãe D'água

Secretaria Municipal de Finanças.

Departamento de Contabilidade - Orçamento-Programa de 2021 - R\$ 1,00

Quadro Detalhado da Despesa Fixada por Unidade Orçamentária, Ações, Fonte de Recurso, Modalidade de Aplicação e Elemento de Despesa - Q.D.D.

231

Classificação Institucional Funcional Programática				Dotação	
Fonte de Recurso/Modalidade de Aplicação/Elemento de Despesa			Esfera	Orçamentária	%
02.120	Fundo Municipal de Saúde			3.885.300	12
10 301 1001	1035 Bloco de Estruturação da Rede de Serviços Públicos de Saúde - Atenção Primária			700.000	2
	Estruturar a rede de atendimento de atenção primária através da aquisição de gabinete odontológico, mobiliário, equipamentos diversos, veículos (ambulância, unidade móvel e outros); construir, reformar, ampliar UBS, Academias de Saúde(com infraestrutura, equipamentos e quadro de pessoal qualificado para a orientação de práticas corporais e atividade física e de lazer e modos de vida saudáveis); ampliar, reformar, construir, prédios públicos da saúde com a finalidade de promover e melhorar o atendimento à população através de ações que envolvam os programas do NASF, SB, SF,PMAQ e outros, na sede do município e zona rural, afim de prevenir doenças e reabilitar os enfermos, visando o bom funcionamento de rede de atenção básica da saúde do município.				
	1211 Receitas de Impostos e de Transferência de Impostos - Saúde *			100.000	0
	4490.00 Aplicações Diretas			100.000	0
000782	4490.51 99 Obras e Instalações		Seguridade	70.000	0
000458	4490.52 99 Equipamentos e Material Permanente		Seguridade	30.000	0
	1215 Transferências Fundo a Fundo de Recursos do SUS provenientes do Governo Federal - Bloco de Investime			600.000	2
	4490.00 Aplicações Diretas			600.000	2
000783	4490.51 99 Obras e Instalações		Seguridade	500.000	2
000459	4490.52 99 Equipamentos e Material Permanente		Seguridade	100.000	0
10 302 1001	1036 Bloco de Estruturação da Rede de Serviços Públicos de Saúde - Atenção Especializada			250.000	1
	Estruturar as Unidades de Atenção Especializada através de construção, recuperação, reforma de prédios para atender a saúde da população; construção da base do SAMU; aquisição de equipamentos diversos, mobiliário em geral, etc, objetivando propiciar à população acesso a serviços qualificados, integrando-os aos demais níveis de atenção à saúde como: procedimentos especializados realizados por profissionais médicos, cirurgias ambulatoriais especializadas; procedimentos traumatológico-ortopédico; ações especializadas em odontologia, patologia clínica, anatomopatologia e citopatologia, radiodiagnóstico, exames ultrassonográficos, diagnose, fisioterapia, terapias especializadas, próteses e órteses, anestesia), entre outras melhorias, objetivando o melhoramento de atendimento à população local.				
	1211 Receitas de Impostos e de Transferência de Impostos - Saúde *			50.000	0
	4490.00 Aplicações Diretas			50.000	0
000461	4490.51 99 Obras e Instalações		Seguridade	30.000	0
000463	4490.52 99 Equipamentos e Material Permanente		Seguridade	20.000	0
	1215 Transferências Fundo a Fundo de Recursos do SUS provenientes do Governo Federal - Bloco de Investime			200.000	1
	4490.00 Aplicações Diretas			200.000	1
000462	4490.51 99 Obras e Instalações		Seguridade	150.000	0
000787	4490.52 99 Equipamentos e Material Permanente		Seguridade	50.000	0
10 301 1001	2045 Bloco de Manutenção das Ações de Serviços Públicos de Saúde de Atenção Primária -RECURSOS PRÓPRIOS			307.000	1
	Gerenciar os recursos financeiros destinados ao desenvolvimento das ações de promoção, proteção e recuperação da saúde, no âmbito da atenção primária favorecendo a efetivação do SUS, aplicando recursos do município				
	1211 Receitas de Impostos e de Transferência de Impostos - Saúde *			307.000	1
	3190.00 Aplicações Diretas			157.500	0
000464	3190.04 99 Contratação por Tempo Determinado		Seguridade	5.000	0
000465	3190.11 99 Vencimentos e Vantagens Fixas - Pessoal Civil		Seguridade	50.000	0
000466	3190.13 99 Obrigações Patronais		Seguridade	1.500	0
000467	3190.16 99 Outras Despesas Variáveis - Pessoal Civil		Seguridade	100.000	0
000468	3190.92 99 Despesas de Exercícios Anteriores		Seguridade	1.000	0
	3350.00 Transferências a Instituições Privadas sem Fins Lucrativos			500	0
000469	3350.43 99 Subvenções Sociais		Seguridade	500	0
	3390.00 Aplicações Diretas			137.000	0
000470	3390.14 99 Diárias - Civil		Seguridade	500	0
000471	3390.30 99 Material de Consumo		Seguridade	25.000	0



Prefeitura Municipal de Mãe D'água

Secretaria Municipal de Finanças.

Departamento de Contabilidade - Orçamento-Programa de 2021 - R\$ 1,00

Quadro Detalhado da Despesa Fixada por Unidade Orçamentária, Ações, Fonte de Recurso, Modalidade de Aplicação e Elemento de Despesa - Q.D.D.

232

Classificação Institucional Funcional Programática				Dotação	
Fonte de Recurso/Modalidade de Aplicação/Elemento de Despesa			Esfera	Orçamentária	%
02.120	Fundo Municipal de Saúde			3.885.300	12
000472	3390.32 99	Material, Bem ou Serviço para Distribuição Gratuita	Seguridade	500	0
000473	3390.33 99	Passagens e Despesas com Locomoção	Seguridade	500	0
000474	3390.36 99	Outros Serviços de Terceiros - Pessoa Física	Seguridade	25.000	0
000475	3390.39 99	Outros Serviços de Terceiros - Pessoa Jurídica	Seguridade	80.000	0
000793	3390.40 99	Serviços de Tecnologia da Informação e Comunicação-Pessoa Jurídica	Seguridade	1.000	0
000476	3390.47 99	Obrigações Tributárias e Contributivas	Seguridade	500	0
000477	3390.91 99	Sentenças Judiciais	Seguridade	500	0
000478	3390.92 99	Despesas de Exercícios Anteriores	Seguridade	1.500	0
000479	3390.93 99	Indenizações e Restituições	Seguridade	2.000	0
	4490.00	Aplicações Diretas		12.000	0
000480	4490.51 99	Obras e Instalações	Seguridade	10.000	0
000481	4490.52 99	Equipamentos e Material Permanente	Seguridade	2.000	0
10 303 1001	2048	Manutenção das Ações e Serviços Públicos de Saúde - Bloco da Assistência Farmacêutica		116.000	0
		Manter a farmácia básica, com a finalidade de disponibilizar os medicamentos necessários para manutenção dos serviços de saúde no município			
	1214	Transferências Fundo a Fundo de Recursos do SUS provenientes do Governo Federal - Bloco de Custeio d		116.000	0
	3190.00	Aplicações Diretas		30.000	0
000501	3190.04 99	Contratação por Tempo Determinado	Seguridade	20.000	0
000502	3190.11 99	Vencimentos e Vantagens Fixas - Pessoal Civil	Seguridade	8.000	0
000503	3190.13 99	Obrigações Patronais	Seguridade	2.000	0
	3390.00	Aplicações Diretas		85.000	0
000504	3390.30 99	Material de Consumo	Seguridade	44.000	0
000505	3390.32 99	Material, Bem ou Serviço para Distribuição Gratuita	Seguridade	31.000	0
000506	3390.36 99	Outros Serviços de Terceiros - Pessoa Física	Seguridade	5.000	0
000507	3390.39 99	Outros Serviços de Terceiros - Pessoa Jurídica	Seguridade	5.000	0
	4490.00	Aplicações Diretas		1.000	0
000508	4490.52 99	Equipamentos e Material Permanente	Seguridade	1.000	0
10 305 1001	2050	Manutenção das Ações e Serviços Públicos de Saúde - Bloco Vigilância em Saúde		86.000	0
		Implementar e fortalecer a gestão de vigilância em saúde com o objetivo de prevenir e controlar as doenças infectocontagiosas, adotando um conjunto de ações que proporcione o conhecimento, a detecção ou prevenção de qualquer mudança nos fatores determinantes e condicionantes da saúde individual ou coletiva, com a finalidade de se recomendar e adotar as medidas de prevenção e controle das doenças ou agravos.			
	1214	Transferências Fundo a Fundo de Recursos do SUS provenientes do Governo Federal - Bloco de Custeio d		86.000	0
	3190.00	Aplicações Diretas		81.000	0
000516	3190.04 99	Contratação por Tempo Determinado	Seguridade	1.000	0
000517	3190.11 99	Vencimentos e Vantagens Fixas - Pessoal Civil	Seguridade	80.000	0
	3390.00	Aplicações Diretas		4.000	0
000519	3390.30 99	Material de Consumo	Seguridade	1.000	0
000520	3390.36 99	Outros Serviços de Terceiros - Pessoa Física	Seguridade	1.500	0
000521	3390.39 99	Outros Serviços de Terceiros - Pessoa Jurídica	Seguridade	1.500	0
	4490.00	Aplicações Diretas		1.000	0
000522	4490.52 99	Equipamentos e Material Permanente	Seguridade	1.000	0
10 302 1001	2052	Bloco de Manutenção das Ações e Serviços Públicos de Saúde - Atenção Especializada		126.800	0
		Manter a Gestão Plena da Atenção Especializada que compreende um conjunto de ações e serviços ambulatoriais e hospitalares que visam atender os principais problemas de saúde da população, cuja prática clínica demande a disponibilidade de profissionais especializados e a utilização de recursos tecnológicos de apoio diagnóstico e terapêutico			
	1214	Transferências Fundo a Fundo de Recursos do SUS provenientes do Governo Federal - Bloco de Custeio d		126.800	0
	3190.00	Aplicações Diretas		20.000	0
		Vencimentos e Vantagens Fixas - Pessoal Civil			0



Classificação Institucional Funcional Programática			Dotação	
Fonte de Recurso/Modalidade de Aplicação/Elemento de Despesa		Esfera	Orçamentária	%
02.120	Fundo Municipal de Saúde		3.885.300	12
000529	3190.11 99	Seguridade	20.000	
	3390.00 Aplicações Diretas		106.800	0
000530	3390.30 99 Material de Consumo	Seguridade	6.000	0
000531	3390.32 99 Material, Bem ou Serviço para Distribuição Gratuita	Seguridade	9.800	0
000532	3390.36 99 Outros Serviços de Terceiros - Pessoa Física	Seguridade	10.000	0
000533	3390.39 99 Outros Serviços de Terceiros - Pessoa Jurídica	Seguridade	80.000	0
000534	3390.47 99 Obrigações Tributárias e Contributivas	Seguridade	500	0
000535	3390.93 99 Indenizações e Restituições	Seguridade	500	0
10 301 1001	2053 Manutenção das Atividades das Ações e Serviços Públicos de Saúde – Gestão do SUS		40.000	0
	Gerenciar os recursos financeiros destinados ao desenvolvimento das ações, promoção, proteção e recuperação da saúde, adequando aos parâmetros do SUS estimulados pelo MS			
	1214 Transferências Fundo a Fundo de Recursos do SUS provenientes do Governo Federal - Bloco de Custeio d		40.000	0
	3190.00 Aplicações Diretas		7.000	0
000536	3190.04 99 Contratação por Tempo Determinado	Seguridade	3.000	0
000537	3190.11 99 Vencimentos e Vantagens Fixas - Pessoal Civil	Seguridade	3.000	0
000539	3190.16 99 Outras Despesas Variáveis - Pessoal Civil	Seguridade	1.000	0
	3390.00 Aplicações Diretas		29.000	0
000540	3390.14 99 Diárias - Civil	Seguridade	1.000	0
000541	3390.30 99 Material de Consumo	Seguridade	7.000	0
000542	3390.31 99 Premiações Culturais, Artísticas, Científicas, Desportivas e Outras (6)(I)	Seguridade	1.000	0
000544	3390.35 99 Serviços de Consultoria	Seguridade	2.000	0
000545	3390.36 99 Outros Serviços de Terceiros - Pessoa Física	Seguridade	7.000	0
000546	3390.39 99 Outros Serviços de Terceiros - Pessoa Jurídica	Seguridade	7.000	0
000818	3390.40 99 Serviços de Tecnologia da Informação e Comunicação-Pessoa Jurídica	Seguridade	1.000	0
000547	3390.47 99 Obrigações Tributárias e Contributivas	Seguridade	1.000	0
000548	3390.92 99 Despesas de Exercícios Anteriores	Seguridade	1.000	0
000549	3390.93 99 Indenizações e Restituições	Seguridade	1.000	0
	4490.00 Aplicações Diretas		4.000	0
000550	4490.52 99 Equipamentos e Material Permanente	Seguridade	4.000	0
10 301 1001	2072 Bloco de Manutenção das Ações de Serviços Públicos de Saúde - Atenção Primária		1.851.000	6
	Manter os Serviços de Atenção Primária, com a missão de trazer a saúde para perto do cidadão e dar ao profissional a especialização necessária a fim de que ele possa exercer seu trabalho com mais qualidade na promoção da saúde e na qualidade de vida do cidadão, junto aos programas NASF, PMAQ, SF, Academia de Saúde, ACS, Saúde Bucal, implantar o programa saúde na Praça, entre outros			
	1214 Transferências Fundo a Fundo de Recursos do SUS provenientes do Governo Federal - Bloco de Custeio d		1.851.000	6
	3190.00 Aplicações Diretas		1.030.500	3
000798	3190.04 99 Contratação por Tempo Determinado	Seguridade	10.000	0
000799	3190.11 99 Vencimentos e Vantagens Fixas - Pessoal Civil	Seguridade	900.000	3
000800	3190.13 99 Obrigações Patronais	Seguridade	20.000	0
000801	3190.16 99 Outras Despesas Variáveis - Pessoal Civil	Seguridade	100.000	0
000807	3190.92 99 Despesas de Exercícios Anteriores	Seguridade	500	0
	3390.00 Aplicações Diretas		795.500	2
000802	3390.14 99 Diárias - Civil	Seguridade	1.000	0
000510	3390.18 99 Auxílio Financeiro a Estudantes	Seguridade	500	0
000803	3390.30 99 Material de Consumo	Seguridade	600.000	2
000804	3390.31 99 Premiações Culturais, Artísticas, Científicas, Desportivas e Outras (6)(I)	Seguridade	2.000	0
000805	3390.32 99 Material, Bem ou Serviço para Distribuição Gratuita	Seguridade	10.000	0
000808	3390.36 99 Outros Serviços de Terceiros - Pessoa Física	Seguridade	25.000	0
000809	3390.39 99 Outros Serviços de Terceiros - Pessoa Jurídica	Seguridade	150.000	0
000813	3390.40 99 Serviços de Tecnologia da Informação e Comunicação-Pessoa Jurídica	Seguridade	1.000	0
000812	3390.47 99 Obrigações Tributárias e Contributivas	Seguridade	2.000	0

**Prefeitura Municipal de Mãe D'água**

Secretaria Municipal de Finanças.

Departamento de Contabilidade - Orçamento-Programa de 2021 - R\$ 1,00

Quadro Detalhado da Despesa Fixada por Unidade Orçamentária, Ações, Fonte de Recurso, Modalidade de Aplicação e Elemento de Despesa - Q.D.D.

Classificação Institucional Funcional Programática							
Fonte de Recurso/Modalidade de Aplicação/Elemento de Despesa				Esfera	Dotação Orçamentária	%	
02.120	Fundo Municipal de Saúde					3.885.300	12
000810	3390.92	99	Despesas de Exercícios Anteriores	Seguridade	3.000	0	
000811	3390.93	99	Indenizações e Restituições	Seguridade	1.000	0	
	4490.00		Aplicações Diretas		25.000	0	
000816	4490.52	99	Equipamentos e Material Permanente	Seguridade	25.000	0	
10	302	1001	2073 Bloco de Manutenção das Ações e Serviços Públicos de Saúde - Atenção Especializada - RECURSOS PRÓPRIOS		141.000	0	
Aplicar recursos do município em ações e serviços especializados que visam atender aos principais problemas e agravos de saúde da população, cuja complexidade da assistência na prática clínica demande a disponibilidade de profissionais especializados e a utilização de recursos tecnológicos, para o apoio diagnóstico e tratamento.							
			1211 Receitas de Impostos e de Transferência de Impostos - Saúde *		141.000	0	
	3190.00		Aplicações Diretas		6.500	0	
000824	3190.04	99	Contratação por Tempo Determinado	Seguridade	2.000	0	
000823	3190.11	99	Vencimentos e Vantagens Fixas - Pessoal Civil	Seguridade	2.000	0	
000825	3190.13	99	Obrigações Patronais	Seguridade	1.000	0	
000827	3190.16	99	Outras Despesas Variáveis - Pessoal Civil	Seguridade	1.000	0	
000826	3190.92	99	Despesas de Exercícios Anteriores	Seguridade	500	0	
	3390.00		Aplicações Diretas		133.500	0	
000828	3390.14	99	Diárias - Civil	Seguridade	500	0	
000512	3390.18	99	Auxílio Financeiro a Estudantes	Seguridade	1.000	0	
000829	3390.30	99	Material de Consumo	Seguridade	60.000	0	
000830	3390.31	99	Premiações Culturais, Artísticas, Científicas, Desportivas e Outras (6)(I)	Seguridade	1.000	0	
000831	3390.32	99	Material, Bem ou Serviço para Distribuição Gratuita	Seguridade	1.000	0	
000832	3390.33	99	Passagens e Despesas com Locomoção	Seguridade	5.000	0	
000833	3390.36	99	Outros Serviços de Terceiros - Pessoa Física	Seguridade	32.000	0	
000834	3390.39	99	Outros Serviços de Terceiros - Pessoa Jurídica	Seguridade	25.000	0	
000835	3390.47	99	Obrigações Tributárias e Contributivas	Seguridade	1.000	0	
000836	3390.92	99	Despesas de Exercícios Anteriores	Seguridade	6.000	0	
000837	3390.93	99	Indenizações e Restituições	Seguridade	1.000	0	
	4490.00		Aplicações Diretas		1.000	0	
000838	4490.52	99	Equipamentos e Material Permanente	Seguridade	1.000	0	
10	305	1001	2074 Manutenção das Ações e Serviços Públicos de Saúde - Bloco Vigilância em Saúde - RECURSOS PRÓPRIOS		18.500	0	
Aplicar recursos do município para implementar e fortalecer a gestão de vigilância em saúde com o objetivo de prevenir e controlar as doenças infectocontagiosas, adotando um conjunto de ações que proporcione o conhecimento, a detecção ou prevenção de qualquer mudança nos fatores determinantes e condicionantes da saúde individual ou coletiva, com a finalidade de se recomendar e adotar as medidas de prevenção e controle das doenças ou agravos							
			1211 Receitas de Impostos e de Transferência de Impostos - Saúde *		18.500	0	
	3190.00		Aplicações Diretas		6.500	0	
000841	3190.04	99	Contratação por Tempo Determinado	Seguridade	2.000	0	
000840	3190.11	99	Vencimentos e Vantagens Fixas - Pessoal Civil	Seguridade	2.000	0	
000842	3190.13	99	Obrigações Patronais	Seguridade	1.000	0	
000844	3190.16	99	Outras Despesas Variáveis - Pessoal Civil	Seguridade	500	0	
000843	3190.92	99	Despesas de Exercícios Anteriores	Seguridade	1.000	0	
	3390.00		Aplicações Diretas		11.000	0	
000845	3390.14	99	Diárias - Civil	Seguridade	1.000	0	
000846	3390.30	99	Material de Consumo	Seguridade	2.000	0	
000847	3390.31	99	Premiações Culturais, Artísticas, Científicas, Desportivas e Outras (6)(I)	Seguridade	500	0	
000848	3390.32	99	Material, Bem ou Serviço para Distribuição Gratuita	Seguridade	500	0	
000849	3390.33	99	Passagens e Despesas com Locomoção	Seguridade	500	0	
000850	3390.36	99	Outros Serviços de Terceiros - Pessoa Física	Seguridade	2.000	0	
000851	3390.39	99	Outros Serviços de Terceiros - Pessoa Jurídica	Seguridade	2.000	0	
000852	3390.47	99	Obrigações Tributárias e Contributivas	Seguridade	1.000	0	

**Prefeitura Municipal de Mãe D'água**

Secretaria Municipal de Finanças.

Departamento de Contabilidade - Orçamento-Programa de 2021 - R\$ 1,00

Quadro Detalhado da Despesa Fixada por Unidade Orçamentária, Ações, Fonte de Recurso, Modalidade de Aplicação e Elemento de Despesa - Q.D.D.

235

Classificação Institucional Funcional Programática				Esfera	Dotação Orçamentária	%
Fonte de Recurso/Modalidade de Aplicação/Elemento de Despesa						
02.120	Fundo Municipal de Saúde				3.885.300	12
000853	3390.92	99	Despesas de Exercícios Anteriores	Seguridade	1.000	0
000854	3390.93	99	Indenizações e Restituições	Seguridade	500	0
	4490.00		Aplicações Diretas		1.000	0
000855	4490.52	99	Equipamentos e Material Permanente	Seguridade	1.000	0
10	303	1001	2075 Manutenção das Atividades das Ações e Serviços Públicos de Saúde - Bloco da Assistência Farmacêutica – RECURSOS PRÓPRIOS		19.000	0
			Manter a farmácia básica, com a finalidade de disponibilizar os medicamentos necessários para manutenção dos serviços de saúde no município			
			1211 Receitas de Impostos e de Transferência de Impostos - Saúde *		19.000	0
			3190.00 Aplicações Diretas		6.000	0
000858	3190.04	99	Contratação por Tempo Determinado	Seguridade	2.000	0
000857	3190.11	99	Vencimentos e Vantagens Fixas - Pessoal Civil	Seguridade	3.000	0
000859	3190.13	99	Obrigações Patronais	Seguridade	500	0
000861	3190.16	99	Outras Despesas Variáveis - Pessoal Civil	Seguridade	500	0
			3390.00 Aplicações Diretas		12.000	0
000862	3390.30	99	Material de Consumo	Seguridade	4.000	0
000863	3390.32	99	Material, Bem ou Serviço para Distribuição Gratuita	Seguridade	3.000	0
000864	3390.36	99	Outros Serviços de Terceiros - Pessoa Física	Seguridade	2.000	0
000865	3390.39	99	Outros Serviços de Terceiros - Pessoa Jurídica	Seguridade	2.000	0
000866	3390.47	99	Obrigações Tributárias e Contributivas	Seguridade	1.000	0
			4490.00 Aplicações Diretas		1.000	0
000867	4490.52	99	Equipamentos e Material Permanente	Seguridade	1.000	0
10	305	1001	2078 Manutenção das Ações de Enfrentamento a Pandemia do Coronavirus-COVID-19		230.000	1
			Manter as ações emergenciais de combate a pandemia Coronavirus-COVID-19			
			1211 Receitas de Impostos e de Transferência de Impostos - Saúde *		22.000	0
			3190.00 Aplicações Diretas		5.000	0
000276	3190.04	99	Contratação por Tempo Determinado	Seguridade	2.000	0
000277	3190.11	99	Vencimentos e Vantagens Fixas - Pessoal Civil	Seguridade	2.000	0
000278	3190.13	99	Obrigações Patronais	Seguridade	1.000	0
			3390.00 Aplicações Diretas		15.000	0
000279	3390.14	99	Diárias - Civil	Seguridade	1.000	0
000280	3390.30	99	Material de Consumo	Seguridade	2.000	0
000281	3390.32	99	Material, Bem ou Serviço para Distribuição Gratuita	Seguridade	3.000	0
000282	3390.33	99	Passagens e Despesas com Locomoção	Seguridade	500	0
000283	3390.36	99	Outros Serviços de Terceiros - Pessoa Física	Seguridade	3.000	0
000284	3390.39	99	Outros Serviços de Terceiros - Pessoa Jurídica	Seguridade	3.000	0
000303	3390.47	99	Obrigações Tributárias e Contributivas	Seguridade	500	0
000306	3390.92	99	Despesas de Exercícios Anteriores	Seguridade	1.000	0
000307	3390.93	99	Indenizações e Restituições	Seguridade	1.000	0
			4490.00 Aplicações Diretas		2.000	0
000342	4490.52	99	Equipamentos e Material Permanente	Seguridade	2.000	0
			1214 Transferências Fundo a Fundo de Recursos do SUS provenientes do Governo Federal - Bloco de Custeio d		188.000	1
			3190.00 Aplicações Diretas		31.500	0
000183	3190.04	99	Contratação por Tempo Determinado	Seguridade	15.000	0
000215	3190.11	99	Vencimentos e Vantagens Fixas - Pessoal Civil	Seguridade	15.000	0
000222	3190.13	99	Obrigações Patronais	Seguridade	1.500	0
			3390.00 Aplicações Diretas		136.500	0
000223	3390.14	99	Diárias - Civil	Seguridade	1.000	0
000225	3390.30	99	Material de Consumo	Seguridade	40.000	0
000226	3390.32	99	Material, Bem ou Serviço para Distribuição Gratuita	Seguridade	40.000	0
000227	3390.33	99	Passagens e Despesas com Locomoção	Seguridade	1.000	0
000228	3390.36	99	Outros Serviços de Terceiros - Pessoa Física	Seguridade	30.000	0

**Prefeitura Municipal de Mãe D'água**

Secretaria Municipal de Finanças.

Departamento de Contabilidade - Orçamento-Programa de 2021 - R\$ 1,00

Quadro Detalhado da Despesa Fixada por Unidade Orçamentária, Ações, Fonte de Recurso, Modalidade de Aplicação e Elemento de Despesa - Q.D.D.

236

Classificação Institucional Funcional Programática		Esfera	Dotação Orçamentária	%	
Fonte de Recurso/Modalidade de Aplicação/Elemento de Despesa					
02.120	Fundo Municipal de Saúde		3.885.300	12	
000229	3390.39 99 Outros Serviços de Terceiros - Pessoa Jurídica	Seguridade	20.000	0	
000230	3390.47 99 Obrigações Tributárias e Contributivas	Seguridade	500	0	
000245	3390.92 99 Despesas de Exercícios Anteriores	Seguridade	3.000	0	
000274	3390.93 99 Indenizações e Restituições	Seguridade	1.000	0	
	4490.00 Aplicações Diretas		20.000	0	
000275	4490.52 99 Equipamentos e Material Permanente	Seguridade	20.000	0	
	1992 Auxílio Financeiro da União aos Municípios (Saúde e Assistência Social) - inciso I do Art. 5º da LC		20.000	0	
	3190.00 Aplicações Diretas		5.000	0	
000037	3190.04 99 Contratação por Tempo Determinado	Seguridade	2.000	0	
000038	3190.11 99 Vencimentos e Vantagens Fixas - Pessoal Civil	Seguridade	2.000	0	
000052	3190.13 99 Obrigações Patronais	Seguridade	1.000	0	
	3390.00 Aplicações Diretas		13.500	0	
000053	3390.14 99 Diárias - Civil	Seguridade	500	0	
000054	3390.30 99 Material de Consumo	Seguridade	3.000	0	
000058	3390.32 99 Material, Bem ou Serviço para Distribuição Gratuita	Seguridade	3.000	0	
000090	3390.33 99 Passagens e Despesas com Locomoção	Seguridade	500	0	
000091	3390.36 99 Outros Serviços de Terceiros - Pessoa Física	Seguridade	2.500	0	
000092	3390.39 99 Outros Serviços de Terceiros - Pessoa Jurídica	Seguridade	2.000	0	
000093	3390.47 99 Obrigações Tributárias e Contributivas	Seguridade	500	0	
000148	3390.92 99 Despesas de Exercícios Anteriores	Seguridade	1.000	0	
000157	3390.93 99 Indenizações e Restituições	Seguridade	500	0	
	4490.00 Aplicações Diretas		1.500	0	
000158	4490.52 99 Equipamentos e Material Permanente	Seguridade	1.500	0	
	Pessoal e Juros e Outras Encargos Encargos Despesas Inversões Amortização Reserva Sociais da Dívida Correntes Investimentos Financeiras da Dívida de Contigência				
Fiscal:			0	0	
Seguridade:	1.386.500	1.479.300	1.019.500	3.885.300	12
Total:	1.386.500	1.479.300	1.019.500	3.885.300	12



Prefeitura Municipal de Mãe D'água

Secretaria Municipal de Finanças.

Departamento de Contabilidade - Orçamento-Programa de 2021 - R\$ 1,00

Quadro Detalhado da Despesa Fixada por Unidade Orçamentária, Ações, Fonte de Recurso, Modalidade de Aplicação e Elemento de Despesa - Q.D.D.

237

Classificação Institucional Funcional Programática				Dotação	
Fonte de Recurso/Modalidade de Aplicação/Elemento de Despesa		Esfera		Orçamentária	%
02.130	Secretaria de Assistência Social			478.000	1
08 244 2001	2056 Manutenção da Secretaria de Assistência Social			252.500	1
	Manter as atividades administrativas da Secretaria visando desenvolver ações estratégicas organizativas que serão implementadas a partir do incentivo e promoção da qualidade de vida dos beneficiários, promover capacitação dos profissionais, bem como dar apoio a outras redes de solidariedade que vise a inclusão social no município; adquirir veículo ou outro meio de transporte para melhorar as ações assistenciais, entre outros benefícios.				
	1001 Recursos Ordinários			252.500	1
	3190.00 Aplicações Diretas			157.000	0
000572	3190.04 99 Contratação por Tempo Determinado	Seguridade		5.000	0
000573	3190.11 99 Vencimentos e Vantagens Fixas - Pessoal Civil	Seguridade		135.000	0
000574	3190.13 99 Obrigações Patronais	Seguridade		5.000	0
000575	3190.16 99 Outras Despesas Variáveis - Pessoal Civil	Seguridade		11.000	0
000576	3190.92 99 Despesas de Exercícios Anteriores	Seguridade		1.000	0
	3350.00 Transferências a Instituições Privadas sem Fins Lucrativos			1.000	0
000514	3350.41 99 Contribuições	Seguridade		500	0
000577	3350.43 99 Subvenções Sociais	Seguridade		500	0
	3390.00 Aplicações Diretas			79.500	0
000578	3390.14 99 Diárias - Civil	Seguridade		1.000	0
000579	3390.30 99 Material de Consumo	Seguridade		20.000	0
000580	3390.32 99 Material, Bem ou Serviço para Distribuição Gratuita	Seguridade		500	0
000581	3390.33 99 Passagens e Despesas com Locomoção	Seguridade		500	0
000582	3390.36 99 Outros Serviços de Terceiros - Pessoa Física	Seguridade		40.000	0
000583	3390.39 99 Outros Serviços de Terceiros - Pessoa Jurídica	Seguridade		14.000	0
000513	3390.41 99 Contribuições	Seguridade		1.000	0
000584	3390.47 99 Obrigações Tributárias e Contributivas	Seguridade		500	0
000585	3390.92 99 Despesas de Exercícios Anteriores	Seguridade		1.000	0
000586	3390.93 99 Indenizações e Restituições	Seguridade		1.000	0
	4490.00 Aplicações Diretas			15.000	0
000587	4490.51 99 Obras e Instalações	Seguridade		5.000	0
000588	4490.52 99 Equipamentos e Material Permanente	Seguridade		10.000	0
08 243 1003	2057 Manutenção do Conselho Tutelar			205.500	1
	Fiscalizar os direitos das crianças e adolescentes previsto em Lei e dar os encaminhamentos necessários para a solução dos problemas referentes a infância e adolescência				
	1001 Recursos Ordinários			205.500	1
	3190.00 Aplicações Diretas			74.000	0
000589	3190.11 99 Vencimentos e Vantagens Fixas - Pessoal Civil	Seguridade		70.000	0
000590	3190.13 99 Obrigações Patronais	Seguridade		2.000	0
000591	3190.16 99 Outras Despesas Variáveis - Pessoal Civil	Seguridade		2.000	0
	3390.00 Aplicações Diretas			131.000	0
000592	3390.14 99 Diárias - Civil	Seguridade		500	0
000593	3390.30 99 Material de Consumo	Seguridade		70.000	0
000594	3390.36 99 Outros Serviços de Terceiros - Pessoa Física	Seguridade		10.000	0
000595	3390.39 99 Outros Serviços de Terceiros - Pessoa Jurídica	Seguridade		50.000	0
000596	3390.47 99 Obrigações Tributárias e Contributivas	Seguridade		500	0
	4490.00 Aplicações Diretas			500	0
000597	4490.52 99 Equipamentos e Material Permanente	Seguridade		500	0
08 244 1003	2059 Doações Diversas a Pessoas Físicas - Instituída em Lei Municipal			10.000	0
	Assistir as pessoas carentes com doação de materiais e ajudas diversas tais como: documentos civis, cestas básicas, auxílio maternidade, auxílio funeral, auxílio emergencial (alimentação, vestuário, moradia em casos de calamidade pública) e outras.				
	1001 Recursos Ordinários			10.000	0
	3390.00 Aplicações Diretas			10.000	0

**Prefeitura Municipal de Mãe D'água**

Secretaria Municipal de Finanças.

Departamento de Contabilidade - Orçamento-Programa de 2021 - R\$ 1,00

Quadro Detalhado da Despesa Fixada por Unidade Orçamentária, Ações, Fonte de Recurso, Modalidade de Aplicação e Elemento de Despesa - Q.D.D.

238

Classificação Institucional Funcional Programática		Esfera	Dotação Orçamentária	%					
Fonte de Recurso/Modalidade de Aplicação/Elemento de Despesa									
02.130	Secretaria de Assistência Social		478.000	1					
000605	3390.32 99 Material, Bem ou Serviço para Distribuição Gratuita	Seguridade	5.000	0					
000606	3390.48 99 Outros Auxílios Financeiros a Pessoas Físicas	Seguridade	5.000	0					
08 243 1003	2069 Manutenção do Fundo Municipal dos Direitos da Criança e do Adolescente-FMDCA		5.500	0					
	Manter o Fundo Municipal dos Direitos da Criança e do Adolescente								
	1001 Recursos Ordinários		5.500	0					
	3390.00 Aplicações Diretas		5.500	0					
000697	3390.30 99 Material de Consumo	Seguridade	2.000	0					
000698	3390.32 99 Material, Bem ou Serviço para Distribuição Gratuita	Seguridade	500	0					
000699	3390.33 99 Passagens e Despesas com Locomoção	Seguridade	500	0					
000700	3390.36 99 Outros Serviços de Terceiros - Pessoa Física	Seguridade	1.000	0					
000701	3390.39 99 Outros Serviços de Terceiros - Pessoa Jurídica	Seguridade	1.000	0					
000702	3390.93 99 Indenizações e Restituições	Seguridade	500	0					
08 241 1003	2070 Manutenção do Fundo Municipal dos Direitos do Idoso		4.500	0					
	Manter o Fundo Municipal dos Direitos do Idoso								
	1001 Recursos Ordinários		4.500	0					
	3390.00 Aplicações Diretas		4.500	0					
000703	3390.30 99 Material de Consumo	Seguridade	1.000	0					
000704	3390.32 99 Material, Bem ou Serviço para Distribuição Gratuita	Seguridade	500	0					
000705	3390.33 99 Passagens e Despesas com Locomoção	Seguridade	500	0					
000706	3390.36 99 Outros Serviços de Terceiros - Pessoa Física	Seguridade	1.000	0					
000707	3390.39 99 Outros Serviços de Terceiros - Pessoa Jurídica	Seguridade	1.000	0					
000708	3390.93 99 Indenizações e Restituições	Seguridade	500	0					
	Pessoal e Encargos Sociais	Juros e Encargos da Dívida	Outras Despesas Correntes	Investimentos	Inversões Financeiras	Amortização da Dívida	Reserva de Contingência		
Fiscal:								0	0
Seguridade:	231.000		231.500	15.500				478.000	1
Total:	231.000		231.500	15.500				478.000	1

**Prefeitura Municipal de Mãe D'água**

Secretaria Municipal de Finanças.

Departamento de Contabilidade - Orçamento-Programa de 2021 - R\$ 1,00

Quadro Detalhado da Despesa Fixada por Unidade Orçamentária, Ações, Fonte de Recurso, Modalidade de Aplicação e Elemento de Despesa - Q.D.D.

239

Classificação Institucional Funcional Programática				Dotação	
Fonte de Recurso/Modalidade de Aplicação/Elemento de Despesa			Esfera	Orçamentária	%
02.140	Fundo Municipal de Assistência Social			1.850.000	6
08 244 1003 1038	Estruturação da Rede de Serv.Socioassistenciais de Prot.Social-Const.de CRAS,CREAS e Afins			1.040.000	3
	Estruturar a rede de serviços da proteção social básica e especial, por meio da construção de equipamentos públicos; ampliação, reforma e melhorias da infraestrutura de unidades públicas estatais, seguindo as normativas do SUAS e legislação complementar, podendo ainda adquirir equipamentos, modernização tecnológica, dentre outros, tendo em vista a necessidade de aprimorar o atendimento nas unidades de proteção social básica e especial reordenando-as de modo a se adequarem aos parâmetros exigidos pelas normativas legais específicas				
	1001 Recursos Ordinários			40.000	0
	4490.00 Aplicações Diretas			40.000	0
000607	4490.51 99 Obras e Instalações		Seguridade	30.000	0
000877	4490.52 99 Equipamentos e Material Permanente		Seguridade	10.000	0
	1311 Transferência de Recursos do Fundo Nacional de Assistência Social - FNAS			500.000	2
	4490.00 Aplicações Diretas			500.000	2
000608	4490.51 99 Obras e Instalações		Seguridade	400.000	1
000610	4490.52 99 Equipamentos e Material Permanente		Seguridade	100.000	0
	1312 Transferências de Convênios - Assistência Social			500.000	2
	4490.00 Aplicações Diretas			500.000	2
000609	4490.51 99 Obras e Instalações		Seguridade	400.000	1
000611	4490.52 99 Equipamentos e Material Permanente		Seguridade	100.000	0
08 244 1003 2060	Manutenção de Benefícios Eventuais			67.000	0
	Assistir cidadãos e as famílias por meio dos benefícios eventuais da Política de Assistência Social, de caráter suplementar e provisório, em virtude de nascimento, morte, situações de vulnerabilidade temporária e de calamidade pública, assegurados pela Lei Nº 8.742, de 07 de dezembro de 1993, Lei Orgânica de Assistência Social - LOAS, alterada pela Lei Nº 12.435, de 06 de julho de 2011, Lei Municipal 472 de 05/09/2017 e integram organicamente as garantias do Sistema Único de Assistência Social - SUAS.				
	1001 Recursos Ordinários			67.000	0
	3390.00 Aplicações Diretas			67.000	0
000612	3390.32 99 Material, Bem ou Serviço para Distribuição Gratuita		Seguridade	60.000	0
000613	3390.48 99 Outros Auxílios Financeiros a Pessoas Físicas		Seguridade	7.000	0
08 244 1003 2061	Fundo Municipal de Assistência Social/FMAS-Co-Financiamento Municipal dos Serviços Programas e Projetos do SUAS			154.500	0
	Aplicar recursos do município para manter as atividades socioassistenciais dos serviços, programas e projetos do SUAS				
	1001 Recursos Ordinários			154.500	0
	3190.00 Aplicações Diretas			123.500	0
000614	3190.04 99 Contratação por Tempo Determinado		Seguridade	60.000	0
000615	3190.11 99 Vencimentos e Vantagens Fixas - Pessoal Civil		Seguridade	60.000	0
000616	3190.13 99 Obrigações Patronais		Seguridade	1.500	0
000617	3190.16 99 Outras Despesas Variáveis - Pessoal Civil		Seguridade	1.000	0
000618	3190.92 99 Despesas de Exercícios Anteriores		Seguridade	1.000	0
	3390.00 Aplicações Diretas			29.000	0
000619	3390.14 99 Diárias - Civil		Seguridade	1.000	0
000620	3390.30 99 Material de Consumo		Seguridade	7.000	0
000621	3390.32 99 Material, Bem ou Serviço para Distribuição Gratuita		Seguridade	1.000	0
000622	3390.33 99 Passagens e Despesas com Locomoção		Seguridade	1.000	0
000623	3390.35 99 Serviços de Consultoria		Seguridade	1.000	0
000624	3390.36 99 Outros Serviços de Terceiros - Pessoa Física		Seguridade	10.000	0
000625	3390.39 99 Outros Serviços de Terceiros - Pessoa Jurídica		Seguridade	5.000	0
000878	3390.40 99 Serviços de Tecnologia da Informação e Comunicação-Pessoa Jurídica		Seguridade	1.000	0
000626	3390.92 99 Despesas de Exercícios Anteriores		Seguridade	1.000	0
000627	3390.93 99 Indenizações e Restituições		Seguridade	1.000	0



Prefeitura Municipal de Mãe D'água

Secretaria Municipal de Finanças.

Departamento de Contabilidade - Orçamento-Programa de 2021 - R\$ 1,00

Quadro Detalhado da Despesa Fixada por Unidade Orçamentária, Ações, Fonte de Recurso, Modalidade de Aplicação e Elemento de Despesa - Q.D.D.

240

Classificação Institucional Funcional Programática			Dotação	
Fonte de Recurso/Modalidade de Aplicação/Elemento de Despesa		Esfera	Orçamentária	%
02.140	Fundo Municipal de Assistência Social		1.850.000	6
	4490.00	Aplicações Diretas	2.000	0
000628	4490.52 99	Equipamentos e Material Permanente	2.000	0
08 244 1003	2062 Manutenção das Atividades do Bloco da Proteção Social Básica - CRAS/PAIF e SCFV		195.500	1
	Prevenir situações de risco por meio do desenvolvimento de potencialidades e aquisições, e o fortalecimento de vínculos familiares e comunitários, voltados à população que vive em situação de vulnerabilidade social decorrente da pobreza, privação (ausência de renda, precário ou nulo acesso aos serviços públicos, dentre outros) e, ou, fragilização de vínculos afetivos, relacionais e de pertencimento social, bem como a manutenção dos serviços ofertados ou referenciados pelos Centros de Referência da Assistência Social - CRAS, considerando a rede existente, entre eles o PAIF, o SCFV para todos os ciclos da vida e o serviço no domicílio para as pessoas com deficiência e idosas.			
	1311	Transferência de Recursos do Fundo Nacional de Assistência Social - FNAS	195.500	1
	3190.00	Aplicações Diretas	113.000	0
000629	3190.04 99	Contratação por Tempo Determinado	50.000	0
000630	3190.11 99	Vencimentos e Vantagens Fixas - Pessoal Civil	60.000	0
000631	3190.13 99	Obrigações Patronais	1.000	0
000632	3190.16 99	Outras Despesas Variáveis - Pessoal Civil	1.000	0
000633	3190.92 99	Despesas de Exercícios Anteriores	1.000	0
	3350.00	Transferências a Instituições Privadas sem Fins Lucrativos	500	0
000005	3350.41 99	Contribuições	500	0
	3390.00	Aplicações Diretas	77.000	0
000634	3390.14 99	Diárias - Civil	2.000	0
000635	3390.30 99	Material de Consumo	15.000	0
000882	3390.32 99	Material, Bem ou Serviço para Distribuição Gratuita	1.000	0
000007	3390.35 99	Serviços de Consultoria	1.000	0
000636	3390.36 99	Outros Serviços de Terceiros - Pessoa Física	25.000	0
000637	3390.39 99	Outros Serviços de Terceiros - Pessoa Jurídica	18.500	0
000526	3390.40 99	Serviços de Tecnologia da Informação e Comunicação-Pessoa Jurídica	10.000	0
000638	3390.47 99	Obrigações Tributárias e Contributivas	1.000	0
000639	3390.92 99	Despesas de Exercícios Anteriores	1.500	0
000640	3390.93 99	Indenizações e Restituições	2.000	0
	4490.00	Aplicações Diretas	5.000	0
000641	4490.52 99	Equipamentos e Material Permanente	5.000	0
08 244 1003	2063 Manutenção das Atividades do Bloco de Financiamento da Gestão do Programa Bolsa Família e Cadastro Único-IGD PBF		28.000	0
	Incentivar as ações de aprimoramento da qualidade da gestão do programa Bolsa Família e cadastro Único em âmbito local, contribuindo para que o município execute as ações que estão sob sua responsabilidade, além do desenvolvimento de projetos de Inclusão Produtiva.			
	1311	Transferência de Recursos do Fundo Nacional de Assistência Social - FNAS	28.000	0
	3190.00	Aplicações Diretas	2.000	0
000642	3190.04 99	Contratação por Tempo Determinado	1.000	0
000643	3190.16 99	Outras Despesas Variáveis - Pessoal Civil	500	0
000883	3190.92 99	Despesas de Exercícios Anteriores	500	0
	3390.00	Aplicações Diretas	25.000	0
000644	3390.14 99	Diárias - Civil	500	0
000645	3390.30 99	Material de Consumo	2.000	0
000646	3390.33 99	Passagens e Despesas com Locomoção	500	0
000647	3390.35 99	Serviços de Consultoria	12.000	0
000648	3390.36 99	Outros Serviços de Terceiros - Pessoa Física	5.000	0
000649	3390.39 99	Outros Serviços de Terceiros - Pessoa Jurídica	2.000	0
000524	3390.40 99	Serviços de Tecnologia da Informação e Comunicação-Pessoa Jurídica	2.500	0
000650	3390.47 99	Obrigações Tributárias e Contributivas	500	0
	4490.00	Aplicações Diretas	1.000	0
000651	4490.52 99	Equipamentos e Material Permanente	1.000	0



Classificação Institucional Funcional Programática				Dotação	
Fonte de Recurso/Modalidade de Aplicação/Elemento de Despesa			Esfera	Orçamentária	%
02.140	Fundo Municipal de Assistência Social			1.850.000	6
08 244 1003 2064	Manutenção de Outros Programas, Projetos, Benefícios e Serviços Socioassistenciais do FNAS			50.000	0
	Atender outros programas, projetos, benefícios e serviços socioassistenciais proporcionando recursos e meios para financiamento das ações da política Pública de Assistência Social.				
	1311 Transferência de Recursos do Fundo Nacional de Assistência Social - FNAS			50.000	0
	3190.00 Aplicações Diretas			8.500	0
000652	3190.04 99 Contratação por Tempo Determinado		Seguridade	3.000	0
000653	3190.11 99 Vencimentos e Vantagens Fixas - Pessoal Civil		Seguridade	4.000	0
000654	3190.13 99 Obrigações Patronais		Seguridade	500	0
000655	3190.16 99 Outras Despesas Variáveis - Pessoal Civil		Seguridade	500	0
000656	3190.92 99 Despesas de Exercícios Anteriores		Seguridade	500	0
	3390.00 Aplicações Diretas			38.500	0
000657	3390.04 99 Contratação por Tempo Determinado		Seguridade	500	0
000658	3390.14 99 Diárias - Civil		Seguridade	500	0
000659	3390.30 99 Material de Consumo		Seguridade	10.000	0
000660	3390.32 99 Material, Bem ou Serviço para Distribuição Gratuita		Seguridade	2.000	0
000661	3390.33 99 Passagens e Despesas com Locomoção		Seguridade	2.000	0
000662	3390.35 99 Serviços de Consultoria		Seguridade	15.000	0
000663	3390.36 99 Outros Serviços de Terceiros - Pessoa Física		Seguridade	3.500	0
000664	3390.39 99 Outros Serviços de Terceiros - Pessoa Jurídica		Seguridade	3.000	0
000665	3390.48 99 Outros Auxílios Financeiros a Pessoas Físicas		Seguridade	500	0
000666	3390.92 99 Despesas de Exercícios Anteriores		Seguridade	1.000	0
000667	3390.93 99 Indenizações e Restituições		Seguridade	500	0
	4490.00 Aplicações Diretas			3.000	0
000668	4490.52 99 Equipamentos e Material Permanente		Seguridade	3.000	0
08 244 1003 2065	Manutenção das Atividades do Bloco da Proteção Social Especial de Média e Alta Complexidade			85.000	0
	Ofertar proteção social integral de Média e/ou Alta Complexidade, a famílias e indivíduos em situação de risco pessoal e social com direitos violados, que tenham ou não vínculos familiares e comunitários rompidos ou extremamente fragilizados por meio de serviços de acompanhamento especializado ofertados ou referenciados pelos Centros de Referência Especializados da Assistência Social - CREAS, considerando a rede existente em 2018, entre eles o PAEFI, Medidas Sócio Educativa- MSE, Abordagem Social, entre outros, bem como por meio de serviços que garantam o acolhimento institucional com privacidade, o fortalecimento de vínculos familiares e/ou comunitário e o desenvolvimento das pessoas atendidas.				
	1311 Transferência de Recursos do Fundo Nacional de Assistência Social - FNAS			85.000	0
	3190.00 Aplicações Diretas			69.000	0
000669	3190.04 99 Contratação por Tempo Determinado		Seguridade	2.000	0
000670	3190.11 99 Vencimentos e Vantagens Fixas - Pessoal Civil		Seguridade	66.000	0
000671	3190.13 99 Obrigações Patronais		Seguridade	500	0
000885	3190.92 99 Despesas de Exercícios Anteriores		Seguridade	500	0
	3390.00 Aplicações Diretas			15.000	0
000672	3390.14 99 Diárias - Civil		Seguridade	500	0
000673	3390.30 99 Material de Consumo		Seguridade	4.000	0
000674	3390.36 99 Outros Serviços de Terceiros - Pessoa Física		Seguridade	6.000	0
000675	3390.39 99 Outros Serviços de Terceiros - Pessoa Jurídica		Seguridade	2.000	0
000528	3390.40 99 Serviços de Tecnologia da Informação e Comunicação-Pessoa Jurídica		Seguridade	500	0
000676	3390.47 99 Obrigações Tributárias e Contributivas		Seguridade	500	0
000886	3390.92 99 Despesas de Exercícios Anteriores		Seguridade	500	0
000677	3390.93 99 Indenizações e Restituições		Seguridade	1.000	0
	4490.00 Aplicações Diretas			1.000	0
000678	4490.52 99 Equipamentos e Material Permanente		Seguridade	1.000	0

Fortalecimento do Controle Social - Manutenção do Conselho Municipal de Assistência

**Prefeitura Municipal de Mãe D'água**

Secretaria Municipal de Finanças.

Departamento de Contabilidade - Orçamento-Programa de 2021 - R\$ 1,00

Quadro Detalhado da Despesa Fixada por Unidade Orçamentária, Ações, Fonte de Recurso, Modalidade de Aplicação e Elemento de Despesa - Q.D.D.

242

Classificação Institucional Funcional Programática				Dotação	
Fonte de Recurso/Modalidade de Aplicação/Elemento de Despesa		Esfera		Orçamentária	%
02.140	Fundo Municipal de Assistência Social			1.850.000	6
08 244 1003 2066	Social/CMAS - IGD SUAS e IGD PBF (Mínimo de 3%)			3.000	0
	Fortalecer o Controle Social e a participação da sociedade proporcionando ao CMAS condições de gestão com vistas ao exercício do controle social da Política Municipal de Assistência Social e no desempenho das funções de normatizar, disciplinar, acompanhar, avaliar e fiscalizar a qualidade dos serviços prestados pela rede socioassistencial, bem como a realização da Conferência Municipal de Assistência Social e Capacitação para Conselheiros de Assistência Social				
	1311 Transferência de Recursos do Fundo Nacional de Assistência Social - FNAS			3.000	0
	3390.00 Aplicações Diretas			2.500	0
000679	3390.14 99 Diárias - Civil	Seguridade		500	0
000680	3390.30 99 Material de Consumo	Seguridade		500	0
000681	3390.33 99 Passagens e Despesas com Locomoção	Seguridade		500	0
000682	3390.36 99 Outros Serviços de Terceiros - Pessoa Física	Seguridade		500	0
000683	3390.39 99 Outros Serviços de Terceiros - Pessoa Jurídica	Seguridade		500	0
	4490.00 Aplicações Diretas			500	0
000684	4490.52 99 Equipamentos e Material Permanente	Seguridade		500	0
08 244 1003 2067	Fundo Estadual de Assistência Social/FEAS - Co-Financiamento Estadual dos Serviços Socioassistenciais do SUAS ofertados ou Referenciados ao CRAS, CREAS e Benefícios Eventuais			38.000	0
	Manter as atividades dos serviços socioassistenciais do SUAS ofertados ou referenciados ao CRAS, CREAS, SCFV e Benefícios Eventuais que visa assistir cidadãos e as famílias por meio dos benefícios eventuais da Política de Assistência Social, de caráter suplementar e provisório, em virtude de nascimento, morte, situações de vulnerabilidade temporária e de calamidade pública, assegurados pela Lei Nº 8.742, de 07 de dezembro de 1993, Lei Orgânica de Assistência Social - LOAS, alterada pela Lei Nº 12.435, de 06 de julho de 2011, e integram organicamente as garantias do Sistema Único de Assistência Social - SUAS.				
	1311 Transferência de Recursos do Fundo Nacional de Assistência Social - FNAS			38.000	0
	3390.00 Aplicações Diretas			33.000	0
000685	3390.30 99 Material de Consumo	Seguridade		15.000	0
000686	3390.32 99 Material, Bem ou Serviço para Distribuição Gratuita	Seguridade		2.000	0
000687	3390.36 99 Outros Serviços de Terceiros - Pessoa Física	Seguridade		2.000	0
000688	3390.39 99 Outros Serviços de Terceiros - Pessoa Jurídica	Seguridade		12.000	0
000689	3390.48 99 Outros Auxílios Financeiros a Pessoas Físicas	Seguridade		2.000	0
	4490.00 Aplicações Diretas			5.000	0
000690	4490.52 99 Equipamentos e Material Permanente	Seguridade		5.000	0
08 244 1003 2068	Manutenção das Atividades do Bloco de Financiamento da Gestão Descentralizada do SUAS (IGD SUAS)			18.000	0
	Avaliar a qualidade da gestão descentralizada dos serviços, programas, projetos e benefícios socioassistenciais, bem como da articulação intersetorial no âmbito municipal, possibilitando a vigilância social, a organização do SUAS, a capacitação permanente de Trabalhadores, o monitoramento e a avaliação, entre outros com vistas a produção de dados para que a Política Pública de Assistência Social seja efetivada e a qualidade de gestão				
	1311 Transferência de Recursos do Fundo Nacional de Assistência Social - FNAS			18.000	0
	3390.00 Aplicações Diretas			16.000	0
000691	3390.14 99 Diárias - Civil	Seguridade		2.000	0
000692	3390.30 99 Material de Consumo	Seguridade		2.000	0
000887	3390.35 99 Serviços de Consultoria	Seguridade		7.000	0
000693	3390.36 99 Outros Serviços de Terceiros - Pessoa Física	Seguridade		2.000	0
000694	3390.39 99 Outros Serviços de Terceiros - Pessoa Jurídica	Seguridade		1.000	0
000543	3390.40 99 Serviços de Tecnologia da Informação e Comunicação-Pessoa Jurídica	Seguridade		1.000	0
000695	3390.93 99 Indenizações e Restituições	Seguridade		1.000	0
	4490.00 Aplicações Diretas			2.000	0
000696	4490.52 99 Equipamentos e Material Permanente	Seguridade		2.000	0
08 244 1003 2071	Manutenção do Programa Primeira Infância no SUAS - Criança Feliz			89.000	0
	Promover o desenvolvimento integral das crianças na primeira infância, considerando sua família e				

**Prefeitura Municipal de Mãe D'água**

Secretaria Municipal de Finanças.

Departamento de Contabilidade - Orçamento-Programa de 2021 - R\$ 1,00

Quadro Detalhado da Despesa Fixada por Unidade Orçamentária, Ações, Fonte de Recurso, Modalidade de Aplicação e Elemento de Despesa - Q.D.D.

243

Classificação Institucional Funcional Programática				Dotação	
Fonte de Recurso/Modalidade de Aplicação/Elemento de Despesa			Esfera	Orçamentária	%
02.140	Fundo Municipal de Assistência Social			1.850.000	6
	seu contexto de vida; promover o desenvolvimento humano a partir do apoio e do acompanhamento do desenvolvimento infantil integral na primeira infância; apoiar a gestante e a família na preparação para o nascimento e nos cuidados perinatais; colaborar no exercício da parentalidade, fortalecendo os vínculos e o papel das famílias para o desempenho da função de cuidado, proteção e educação de crianças na faixa etária de até seis anos de idade; mediar o acesso da gestante, de crianças na primeira infância e de suas famílias a políticas e serviços públicos de que necessitem.				
	1311 Transferência de Recursos do Fundo Nacional de Assistência Social - FNAS			89.000	0
	3190.00 Aplicações Diretas			54.000	0
000709	3190.04 99 Contratação por Tempo Determinado		Seguridade	50.000	0
000710	3190.11 99 Vencimentos e Vantagens Fixas - Pessoal Civil		Seguridade	2.000	0
000711	3190.13 99 Obrigações Patronais		Seguridade	1.000	0
000889	3190.92 99 Despesas de Exercícios Anteriores		Seguridade	1.000	0
	3390.00 Aplicações Diretas			34.000	0
000712	3390.14 99 Diárias - Civil		Seguridade	3.000	0
000713	3390.30 99 Material de Consumo		Seguridade	10.000	0
000714	3390.33 99 Passagens e Despesas com Locomoção		Seguridade	500	0
000715	3390.36 99 Outros Serviços de Terceiros - Pessoa Física		Seguridade	12.000	0
000716	3390.39 99 Outros Serviços de Terceiros - Pessoa Jurídica		Seguridade	5.000	0
000555	3390.40 99 Serviços de Tecnologia da Informação e Comunicação-Pessoa Jurídica		Seguridade	500	0
000717	3390.47 99 Obrigações Tributárias e Contributivas		Seguridade	500	0
000888	3390.92 99 Despesas de Exercícios Anteriores		Seguridade	2.000	0
000718	3390.93 99 Indenizações e Restituições		Seguridade	500	0
	4490.00 Aplicações Diretas			1.000	0
000890	4490.52 99 Equipamentos e Material Permanente		Seguridade	1.000	0
08 244 1003 2076	Manutenção das Atividades da Vigilância Socioassistencia.			12.000	0
	Planejar e executar a Política de Assistência Social visando a consolidação e qualificação do Sistema Único de Assistência Social – Suas; identificar e prevenir as situações de risco e vulnerabilidade social e seus agravos; produzir e disseminar as informações, possibilitando conhecimentos que contribuam para a efetivação do caráter preventivo e proativo da política de assistência social, assim como para a redução dos agravos, fortalecendo a função de proteção social; analisar informações sobre a situação de vulnerabilidade e risco social das famílias e indivíduos e também analisar sobre os padrões de qualidade e oferta dos serviços e benefícios socioassistenciais.				
	1311 Transferência de Recursos do Fundo Nacional de Assistência Social - FNAS			12.000	0
	3390.00 Aplicações Diretas			10.000	0
000937	3390.14 99 Diárias - Civil		Seguridade	1.000	0
000939	3390.30 99 Material de Consumo		Seguridade	2.000	0
000941	3390.36 99 Outros Serviços de Terceiros - Pessoa Física		Seguridade	2.000	0
000943	3390.39 99 Outros Serviços de Terceiros - Pessoa Jurídica		Seguridade	2.000	0
000950	3390.92 99 Despesas de Exercícios Anteriores		Seguridade	1.000	0
000945	3390.93 99 Indenizações e Restituições		Seguridade	2.000	0
	4490.00 Aplicações Diretas			2.000	0
000947	4490.52 99 Equipamentos e Material Permanente		Seguridade	2.000	0
08 244 1003 2079	Manutenção das Ações de Enfrentamento a Pandemia do Coronavirus-COVID-19			70.000	0
	Manter as ações emergenciais de combate a pandemia Coronavirus-COVID-19				
	1001 Recursos Ordinários			15.500	0
	3190.00 Aplicações Diretas			2.500	0
000389	3190.04 99 Contratação por Tempo Determinado		Seguridade	1.000	0
000390	3190.11 99 Vencimentos e Vantagens Fixas - Pessoal Civil		Seguridade	1.000	0
000391	3190.13 99 Obrigações Patronais		Seguridade	500	0
	3390.00 Aplicações Diretas			11.000	0
000392	3390.14 99 Diárias - Civil		Seguridade	500	0
000393	3390.30 99 Material de Consumo		Seguridade	1.500	0
000394	3390.32 99 Material, Bem ou Serviço para Distribuição Gratuita		Seguridade	2.000	0

**Prefeitura Municipal de Mãe D'água**

Secretaria Municipal de Finanças.

Departamento de Contabilidade - Orçamento-Programa de 2021 - R\$ 1,00

Quadro Detalhado da Despesa Fixada por Unidade Orçamentária, Ações, Fonte de Recurso, Modalidade de Aplicação e Elemento de Despesa - Q.D.D.

244

Classificação Institucional Funcional Programática		Esfera	Dotação Orçamentária	%	
Fonte de Recurso/Modalidade de Aplicação/Elemento de Despesa					
02.140	Fundo Municipal de Assistência Social		1.850.000	6	
000395	3390.33 99 Passagens e Despesas com Locomoção	Seguridade	500	0	
000416	3390.36 99 Outros Serviços de Terceiros - Pessoa Física	Seguridade	2.000	0	
000453	3390.39 99 Outros Serviços de Terceiros - Pessoa Jurídica	Seguridade	2.000	0	
000456	3390.47 99 Obrigações Tributárias e Contributivas	Seguridade	500	0	
000457	3390.92 99 Despesas de Exercícios Anteriores	Seguridade	1.000	0	
000482	3390.93 99 Indenizações e Restituições	Seguridade	1.000	0	
	4490.00 Aplicações Diretas		2.000	0	
000484	4490.52 99 Equipamentos e Material Permanente	Seguridade	2.000	0	
	1311 Transferência de Recursos do Fundo Nacional de Assistência Social - FNAS		16.500	0	
	3190.00 Aplicações Diretas		4.000	0	
000374	3190.04 99 Contratação por Tempo Determinado	Seguridade	1.500	0	
000375	3190.11 99 Vencimentos e Vantagens Fixas - Pessoal Civil	Seguridade	1.500	0	
000376	3190.13 99 Obrigações Patronais	Seguridade	1.000	0	
	3390.00 Aplicações Diretas		10.500	0	
000377	3390.14 99 Diárias - Civil	Seguridade	500	0	
000378	3390.30 99 Material de Consumo	Seguridade	1.000	0	
000379	3390.32 99 Material, Bem ou Serviço para Distribuição Gratuita	Seguridade	2.000	0	
000380	3390.33 99 Passagens e Despesas com Locomoção	Seguridade	500	0	
000381	3390.36 99 Outros Serviços de Terceiros - Pessoa Física	Seguridade	2.000	0	
000382	3390.39 99 Outros Serviços de Terceiros - Pessoa Jurídica	Seguridade	2.000	0	
000383	3390.47 99 Obrigações Tributárias e Contributivas	Seguridade	500	0	
000386	3390.92 99 Despesas de Exercícios Anteriores	Seguridade	1.000	0	
000387	3390.93 99 Indenizações e Restituições	Seguridade	1.000	0	
	4490.00 Aplicações Diretas		2.000	0	
000388	4490.52 99 Equipamentos e Material Permanente	Seguridade	2.000	0	
	1992 Auxílio Financeiro da União aos Municípios (Saúde e Assistência Social) - inciso I do Art. 5º da LC		38.000	0	
	3190.00 Aplicações Diretas		7.000	0	
000345	3190.04 99 Contratação por Tempo Determinado	Seguridade	3.000	0	
000346	3190.11 99 Vencimentos e Vantagens Fixas - Pessoal Civil	Seguridade	3.000	0	
000347	3190.13 99 Obrigações Patronais	Seguridade	1.000	0	
	3390.00 Aplicações Diretas		26.000	0	
000348	3390.14 99 Diárias - Civil	Seguridade	1.000	0	
000349	3390.30 99 Material de Consumo	Seguridade	7.000	0	
000350	3390.32 99 Material, Bem ou Serviço para Distribuição Gratuita	Seguridade	8.000	0	
000351	3390.36 99 Outros Serviços de Terceiros - Pessoa Física	Seguridade	5.500	0	
000352	3390.39 99 Outros Serviços de Terceiros - Pessoa Jurídica	Seguridade	2.000	0	
000353	3390.47 99 Obrigações Tributárias e Contributivas	Seguridade	500	0	
000354	3390.92 99 Despesas de Exercícios Anteriores	Seguridade	1.000	0	
000355	3390.93 99 Indenizações e Restituições	Seguridade	1.000	0	
	4490.00 Aplicações Diretas		5.000	0	
000356	4490.52 99 Equipamentos e Material Permanente	Seguridade	5.000	0	
	Pessoal e Juros e Outras Encargos Encargos Despesas Inversões Amortização Reserva Sociais da Dívida Correntes Investimentos Financeiras da Dívida de Contingência				
Fiscal:			0	0	
Seguridade:	383.500	395.000	1.071.500	1.850.000	6
Total:	383.500	395.000	1.071.500	1.850.000	6

**Prefeitura Municipal de Mãe D'água**

Secretaria Municipal de Finanças.

Departamento de Contabilidade - Orçamento-Programa de 2021 - R\$ 1,00

Quadro Detalhado da Despesa Fixada por Unidade Orçamentária, Ações, Fonte de Recurso, Modalidade de Aplicação e Elemento de Despesa - Q.D.D.

Classificação Institucional Funcional Programática							Dotação		
Fonte de Recurso/Modalidade de Aplicação/Elemento de Despesa							Orçamentária	%	
09.999	Reserva de Contingência						163.000	0	
99	999	2001	9001 Reserva de Contingência				163.000	0	
			Financiar passivos contingentes, pagar despesas relativas a eventos extraordinários e cobrir frustração de arrecadação de receita						
			1001 Recursos Ordinários				163.000	0	
			9990.00 Reserva de Contingência				163.000	0	
000719	9990.99	99	Reserva de Contingência				Fiscal	163.000	0
	Pessoal e Encargos Sociais	Juros e Encargos da Dívida	Outras Despesas Correntes	Investimentos	Inversões Financeiras	Amortização da Dívida	Reserva de Contingência		
Fiscal:							163.000	163.000	0
Seguridade:								0	0
Total:							163.000	163.000	0
	Pessoal e Encargos Sociais	Juros e Encargos da Dívida	Outras Despesas Correntes	Investimentos	Inversões Financeiras	Amortização da Dívida	Reserva de Contingência		
GERAL									
Fiscal:	6.065.000		3.364.680	13.039.750	60.000	85.000	163.000	22.777.430	69
Seguridade:	2.876.000		2.480.800	4.847.700				10.204.500	31
Total:	8.941.000		5.845.480	17.887.450	60.000	85.000	163.000	32.981.930	100
Intra-Orçamen.:								0	0


CLAIR LEFFÃO MARTINS
 Contadora Geral
 CPF-477.984.084-87 CRC- PB
 4.39-5/O -7


INÁCIO MONTEIRO DE OLIVEIRA
 Sec. de Finanças


FRANCISCO CIRINO DA SILVA
 Prefeito



Prefeitura Municipal de Mãe D'água

Secretaria Municipal de Finanças.

Departamento de Contabilidade - Orçamento-Programa de 2021 - R\$ 1,00

Demonstrativo da Despesa por Elemento - D.D.E.

Classificação Institucional Funcional Programática						Recursos do	Outros Recursos	Total da Dotação	
Natureza de Despesa/Modalidade de Aplicação/Elemento de Despesa/Fonte de Recurso						Esfera	Tesouro	Orçamentária	%
Órgão: 01	Legislativo						817.920	817.920	2,48
	Legislação:								
	Finalidade:								
Unidade: 01.010	Câmara Municipal						817.920	817.920	2,48
	Legislação:								
	Finalidade:								
Programa: 2001	Gestão Transparente e Política de Inclusão Social e Combate as Injustiças Sociais						817.920	817.920	2,48
	Objetivo: Garantir uma gestão transparente, assegurando, em todas as esferas da gestão, uma política de inclusão social e combate as injustiças sociais com comprometimento, responsabilidade e compromisso na busca de resultados.								
01	031	2001	1001 Ampliação e Reforma do Prédio da Câmara Municipal				10.000	10.000	0,03
			Objetivo: Ampliar e reformar o prédio da Câmara Municipal						
		4400.00	INVESTIMENTOS				10.000	10.000	0,03
		4490.00	Aplicações Diretas				10.000	10.000	0,03
000001	4490.51	99	1001	Obras e Instalações	Fiscal	10.000	10.000	0,03	
01	031	2001	1002 Aquisição de Equipamentos para a Câmara Municipal				10.000	10.000	0,03
			Objetivo: Adquirir equipamentos para a Câmara Municipal						
		4400.00	INVESTIMENTOS				10.000	10.000	0,03
		4490.00	Aplicações Diretas				10.000	10.000	0,03
000002	4490.52	99	1001	Equipamentos e Material Permanente	Fiscal	10.000	10.000	0,03	
01	031	2001	2001 Manutenção das Atividades do Poder Legislativo				682.420	682.420	2,07
			Objetivo: Manter as atividades do Poder Legislativo possibilitando a fiscalização dos gastos públicos						
		3100.00	PESSOAL E ENCARGOS SOCIAIS				576.000	576.000	1,75
		3190.00	Aplicações Diretas				576.000	576.000	1,75
000003	3190.04	99	1001	Contratação por Tempo Determinado	Fiscal	5.000	5.000	0,02	
000004	3190.11	99	1001	Vencimentos e Vantagens Fixas - Pessoal Civil	Fiscal	570.000	570.000	1,73	
000006	3190.92	99	1001	Despesas de Exercícios Anteriores	Fiscal	1.000	1.000	0,00	
		3300.00	OUTRAS DESPESAS CORRENTES				106.420	106.420	0,32
		3390.00	Aplicações Diretas				106.420	106.420	0,32
000008	3390.14	99	1001	Diárias - Civil	Fiscal	3.000	3.000	0,01	
000009	3390.30	99	1001	Material de Consumo	Fiscal	10.000	10.000	0,03	
000010	3390.33	99	1001	Passagens e Despesas com Locomoção	Fiscal	1.000	1.000	0,00	
000011	3390.35	99	1001	Serviços de Consultoria	Fiscal	60.000	60.000	0,18	
000012	3390.36	99	1001	Outros Serviços de Terceiros - Pessoa Física	Fiscal	10.000	10.000	0,03	
000014	3390.39	99	1001	Outros Serviços de Terceiros - Pessoa Jurídica	Fiscal	18.920	18.920	0,06	
000891	3390.40	99	1001	Serviços de Tecnologia da Informação e Comunicação-Pessoa Jurídica	Fiscal	2.000	2.000	0,01	
000015	3390.47	99	1001	Obrigações Tributárias e Contributivas	Fiscal	500	500	0,00	
000016	3390.92	99	1001	Despesas de Exercícios Anteriores	Fiscal	1.000	1.000	0,00	
01	031	2001	2002 Encargos Previdenciários				115.500	115.500	0,35
			Objetivo: Pagar os encargos previdenciários da Câmara						
		3100.00	PESSOAL E ENCARGOS SOCIAIS				115.500	115.500	0,35
		3190.00	Aplicações Diretas				115.500	115.500	0,35



Prefeitura Municipal de Mãe D'água

Secretaria Municipal de Finanças.

Departamento de Contabilidade - Orçamento-Programa de 2021 - R\$ 1,00

Demonstrativo da Despesa por Elemento - D.D.E.

Classificação Institucional Funcional Programática												
Natureza de Despesa/Modalidade de Aplicação/Elemento de Despesa/Fonte de Recurso						Esfera	Recursos do Tesouro	Outros Recursos	Total da Dotação Orçamentária	%		
Órgão: 01 Legislativo							817.920		817.920	2,48		
Legislação:												
Finalidade:												
Unidade: 01.010 Câmara Municipal							817.920		817.920	2,48		
Legislação:												
Finalidade:												
3100.00 PESSOAL E ENCARGOS SOCIAIS							115.500		115.500	0,35		
3190.00 Aplicações Diretas							115.500		115.500	0,35		
000017	3190.13	99	1001	Obrigações Patronais		Fiscal	115.500		115.500	0,35		
Resumo da Unidade	Pessoal e Encargos Sociais		Juros e Encargos da Dívida		Outras Despesas Correntes		Investimentos	Inversões Financeiras	Amortização da Dívida	Reserva de Contigência	Total	%
Fiscal:	691.500		106.420		20.000						817.920	2,48
Seguridade:											0	0,00
Total:	691.500		106.420		20.000						817.920	2,48
Resumo do Órgão	Pessoal e Encargos Sociais		Juros e Encargos da Dívida		Outras Despesas Correntes		Investimentos	Inversões Financeiras	Amortização da Dívida	Reserva de Contigência	Total	%
Fiscal:	691.500		106.420		20.000						817.920	2,48
Seguridade:											0	0,00
Total:	691.500		106.420		20.000						817.920	2,48



Prefeitura Municipal de Mãe D'água

Secretaria Municipal de Finanças.

Departamento de Contabilidade - Orçamento-Programa de 2021 - R\$ 1,00

Demonstrativo da Despesa por Elemento - D.D.E.

Classificação Institucional Funcional Programática						Recursos do	Outros Recursos	Total da Dotação		
Natureza de Despesa/Modalidade de Aplicação/Elemento de Despesa/Fonte de Recurso						Esfera	Tesouro	Orçamentária	%	
Órgão: 02	Executivo						9.509.260	22.491.750	32.001.010	97,02
Legislação:										
Finalidade:										
Unidade: 02.010	Gabinete do Prefeito						727.000		727.000	2,20
Legislação:										
Finalidade:										
Programa: 2001	Gestão Transparente e Política de Inclusão Social e Combate as Injustiças Sociais						727.000		727.000	2,20
Objetivo: Garantir uma gestão transparente, assegurando, em todas as esferas da gestão, uma política de inclusão social e combate as injustiças sociais com comprometimento, responsabilidade e compromisso na busca de resultados.										
04	122	2001	2003	Manutenção das atividades do Gabinete do Prefeito			621.500		621.500	1,88
Objetivo: Manter as atividades desenvolvidas pelo Gabinete do Prefeito										
		3100.00	PESSOAL E ENCARGOS SOCIAIS				422.000		422.000	1,28
		3190.00	Aplicações Diretas				422.000		422.000	1,28
000018	3190.04	99	1001	Contratação por Tempo Determinado	Fiscal	5.000		5.000	0,02	
000019	3190.11	99	1001	Vencimentos e Vantagens Fixas - Pessoal Civil	Fiscal	390.000		390.000	1,18	
000020	3190.13	99	1001	Obrigações Patronais	Fiscal	5.000		5.000	0,02	
000021	3190.16	99	1001	Outras Despesas Variáveis - Pessoal Civil	Fiscal	20.000		20.000	0,06	
000022	3190.92	99	1001	Despesas de Exercícios Anteriores	Fiscal	2.000		2.000	0,01	
		3300.00	OUTRAS DESPESAS CORRENTES				197.500		197.500	0,60
		3350.00	Transferências a Instituições Privadas sem Fins Lucrativos				500		500	0,00
000454	3350.41	99	1001	Contribuições	Fiscal	500		500	0,00	
		3390.00	Aplicações Diretas				197.000		197.000	0,60
000023	3390.14	99	1001	Diárias - Civil	Fiscal	7.000		7.000	0,02	
000024	3390.30	99	1001	Material de Consumo	Fiscal	25.000		25.000	0,08	
000025	3390.31	99	1001	Premiações Culturais, Artísticas, Científicas, Desportivas e Outras (6)(I)	Fiscal	500		500	0,00	
000026	3390.32	99	1001	Material, Bem ou Serviço para Distribuição Gratuita	Fiscal	500		500	0,00	
000027	3390.33	99	1001	Passagens e Despesas com Locomoção	Fiscal	5.000		5.000	0,02	
000028	3390.35	99	1001	Serviços de Consultoria	Fiscal	25.000		25.000	0,08	
000029	3390.36	99	1001	Outros Serviços de Terceiros - Pessoa Física	Fiscal	28.000		28.000	0,08	
000030	3390.39	99	1001	Outros Serviços de Terceiros - Pessoa Jurídica	Fiscal	85.000		85.000	0,26	
000893	3390.40	99	1001	Serviços de Tecnologia da Informação e Comunicação-Pessoa Jurídica	Fiscal	2.000		2.000	0,01	
000455	3390.41	99	1001	Contribuições	Fiscal	500		500	0,00	
000031	3390.47	99	1001	Obrigações Tributárias e Contributivas	Fiscal	500		500	0,00	
000032	3390.92	99	1001	Despesas de Exercícios Anteriores	Fiscal	3.000		3.000	0,01	
000033	3390.93	99	1001	Indenizações e Restituições	Fiscal	15.000		15.000	0,05	
		4400.00	INVESTIMENTOS				2.000		2.000	0,01
		4490.00	Aplicações Diretas				2.000		2.000	0,01
000034	4490.52	99	1001	Equipamentos e Material Permanente	Fiscal	2.000		2.000	0,01	
04	122	2001	2004	Contribuições para Entidades Municipalistas		10.000		10.000	0,03	
Objetivo: Contribuir para FAMUP, CNM, UBAM e outras										
		3300.00	OUTRAS DESPESAS CORRENTES				10.000		10.000	0,03



Prefeitura Municipal de Mãe D'água

Secretaria Municipal de Finanças.

Departamento de Contabilidade - Orçamento-Programa de 2021 - R\$ 1,00

Demonstrativo da Despesa por Elemento - D.D.E.

Classificação Institucional Funcional Programática				Recursos do	Outros Recursos	Total da Dotação			
Natureza de Despesa/Modalidade de Aplicação/Elemento de Despesa/Fonte de Recurso				Tesouro		Orçamentária	%		
Órgão:	02	Executivo		9.509.260	22.491.750	32.001.010	97,02		
Legislação:									
Finalidade:									
Unidade:	02.010	Gabinete do Prefeito		727.000		727.000	2,20		
Legislação:									
Finalidade:									
	3300.00	OUTRAS DESPESAS CORRENTES		10.000		10.000	0,03		
	3350.00	Transferências a Instituições Privadas sem Fins Lucrativos		10.000		10.000	0,03		
000035	3350.41	99	1001 Contribuições	10.000		10.000	0,03		
24	131	2001	2005 Manutenção das Atividades da Assessoria de Comunicação e Divulgação	75.500		75.500	0,23		
			Objetivo: Manter as atividades da Assessoria de Comunicação e divulgação dos atos da administração						
	3300.00	OUTRAS DESPESAS CORRENTES		75.500		75.500	0,23		
	3390.00	Aplicações Diretas		75.500		75.500	0,23		
000039	3390.30	99	1001 Material de Consumo	500		500	0,00		
000040	3390.36	99	1001 Outros Serviços de Terceiros - Pessoa Física	12.000		12.000	0,04		
000041	3390.39	99	1001 Outros Serviços de Terceiros - Pessoa Jurídica	60.000		60.000	0,18		
000518	3390.40	99	1001 Serviços de Tecnologia da Informação e Comunicação-Pessoa Jurídica	2.000		2.000	0,01		
000904	3390.92	99	1001 Despesas de Exercícios Anteriores	1.000		1.000	0,00		
04	244	2001	2006 Subvenção Social a Fazenda da Esperança	20.000		20.000	0,06		
			Objetivo: Concede subvenção a Fazenda da Esperança entidade, sem fins lucrativos cujo objetivo é cuidar dos usuários de substâncias psicoativas (drogas) e fazer com que os mesmos voltem ao convívio da sociedade sem o problema do vício (Lei Municipal N° 444/2015)						
	3300.00	OUTRAS DESPESAS CORRENTES		20.000		20.000	0,06		
	3350.00	Transferências a Instituições Privadas sem Fins Lucrativos		20.000		20.000	0,06		
000042	3350.43	99	1001 Subvenções Sociais	20.000		20.000	0,06		
Resumo da Unidade	Pessoal e Encargos Sociais	Juros e Encargos da Dívida	Outras Despesas Correntes	Investimentos	Inversões Financeiras	Amortização da Dívida	Reserva de Contingência	Total	%
Fiscal:	422.000		303.000	2.000				727.000	2,20
Seguridade:								0	0,00
Total:	422.000		303.000	2.000				727.000	2,20



Prefeitura Municipal de Mãe D'água

Secretaria Municipal de Finanças.

Departamento de Contabilidade - Orçamento-Programa de 2021 - R\$ 1,00

Demonstrativo da Despesa por Elemento - D.D.E.

Classificação Institucional Funcional Programática				Recursos do	Outros Recursos	Total da Dotação			
Natureza de Despesa/Modalidade de Aplicação/Elemento de Despesa/Fonte de Recurso				Tesouro		Orçamentária	%		
Esfera									
Órgão: 02	Executivo			9.509.260	22.491.750	32.001.010	97,02		
Legislação:									
Finalidade:									
Unidade: 02.020	Assessoria Jurídica			132.600		132.600	0,40		
Legislação:									
Finalidade:									
Programa: 2001	Gestão Transparente e Política de Inclusão Social e Combate as Injustiças Sociais			132.600		132.600	0,40		
Objetivo: Garantir uma gestão transparente, assegurando, em todas as esferas da gestão, uma política de inclusão social e combate as injustiças sociais com comprometimento, responsabilidade e compromisso na busca de resultados.									
04	062	2001	2007 Manutenção das Atividades da Assessoria Jurídica	132.600		132.600	0,40		
Objetivo: Manter as atividades da Assessoria Jurídica no âmbito administrativo e jurisdicional, bem como pagamento de custas processuais									
		3100.00	PESSOAL E ENCARGOS SOCIAIS	50.000		50.000	0,15		
		3190.00	Aplicações Diretas	50.000		50.000	0,15		
000043	3190.11	99	1001 Vencimentos e Vantagens Fixas - Pessoal Civil	50.000	Fiscal	50.000	0,15		
		3300.00	OUTRAS DESPESAS CORRENTES	82.600		82.600	0,25		
		3390.00	Aplicações Diretas	82.600		82.600	0,25		
000044	3390.30	99	1001 Material de Consumo	500	Fiscal	500	0,00		
000045	3390.35	99	1001 Serviços de Consultoria	80.000	Fiscal	80.000	0,24		
000046	3390.36	99	1001 Outros Serviços de Terceiros - Pessoa Física	1.000	Fiscal	1.000	0,00		
000047	3390.39	99	1001 Outros Serviços de Terceiros - Pessoa Jurídica	500	Fiscal	500	0,00		
000048	3390.47	99	1001 Obrigações Tributárias e Contributivas	600	Fiscal	600	0,00		
Resumo da Unidade	Pessoal e Encargos Sociais	Juros e Encargos da Dívida	Outras Despesas Correntes	Investimentos	Inversões Financeiras	Amortização da Dívida	Reserva de Contigência	Total	%
Fiscal:	50.000		82.600					132.600	0,40
Seguridade:								0	0,00
Total:	50.000		82.600					132.600	0,40



Prefeitura Municipal de Mãe D'água

Secretaria Municipal de Finanças.

Departamento de Contabilidade - Orçamento-Programa de 2021 - R\$ 1,00

Demonstrativo da Despesa por Elemento - D.D.E.

Classificação Institucional Funcional Programática						Recursos do	Outros Recursos	Total da Dotação		
Natureza de Despesa/Modalidade de Aplicação/Elemento de Despesa/Fonte de Recurso						Esfera	Tesouro	Orçamentária	%	
Órgão: 02	Executivo						9.509.260	22.491.750	32.001.010	97,02
Legislação:										
Finalidade:										
Unidade: 02.040	Secretaria de Finanças						941.000	500	941.500	2,85
Legislação:										
Finalidade:										
Programa: 0001	Encargos Especiais						227.000	500	227.500	0,69
Objetivo: Garantir que os compromissos assumidos possam ser cumpridos integralmente, garantindo uma administração transparente e eficiente.										
28	062	0001	0001	Compromissos decorrentes de Sentenças Judiciais			37.000		37.000	0,11
Objetivo: Pagar ações judiciais trabalhistas transitadas e julgadas e RPV - Requisição de pequeno Valor										
			3100.00	PESSOAL E ENCARGOS SOCIAIS			1.000		1.000	0,00
			3190.00	Aplicações Diretas			1.000		1.000	0,00
000049	3190.91	99	1001	Sentenças Judiciais	Fiscal		1.000		1.000	0,00
			3300.00	OUTRAS DESPESAS CORRENTES			1.000		1.000	0,00
			3390.00	Aplicações Diretas			1.000		1.000	0,00
000050	3390.91	99	1001	Sentenças Judiciais	Fiscal		1.000		1.000	0,00
			4600.00	AMORTIZAÇÃO DA DÍVIDA			35.000		35.000	0,11
			4690.00	Aplicações Diretas			35.000		35.000	0,11
000051	4690.91	99	1001	Sentenças Judiciais	Fiscal		35.000		35.000	0,11
28	841	0001	0003	Amortização da Dívida do INSS			45.000		45.000	0,14
Objetivo: Pagamento mensal dos compromissos assumidos por contrato de dívida junto ao INSS										
			4600.00	AMORTIZAÇÃO DA DÍVIDA			45.000		45.000	0,14
			4690.00	Aplicações Diretas			45.000		45.000	0,14
000055	4690.71	99	1001	Principal da Dívida Contratual Resgatado	Fiscal		45.000		45.000	0,14
28	845	0001	0004	Contribuição ao PASEP			140.000	500	140.500	0,43
Objetivo: Recolher mensalmente as contribuições devidas ao PASEP										
			3300.00	OUTRAS DESPESAS CORRENTES			140.000	500	140.500	0,43
			3390.00	Aplicações Diretas			140.000	500	140.500	0,43
000056	3390.47	99	1001	Obrigações Tributárias e Contributivas	Fiscal		140.000		140.000	0,42
000057	3390.47	99	1610	Obrigações Tributárias e Contributivas	Fiscal			500	500	0,00
28	843	0001	0005	Amortização da Dívida do PASEP			5.000		5.000	0,02
Objetivo: Quitar dívida junto do PASEP junto a Receita Federal										
			4600.00	AMORTIZAÇÃO DA DÍVIDA			5.000		5.000	0,02
			4690.00	Aplicações Diretas			5.000		5.000	0,02
000059	4690.71	99	1001	Principal da Dívida Contratual Resgatado	Fiscal		5.000		5.000	0,02
Programa: 2001	Gestão Transparente e Política de Inclusão Social e Combate as Injustiças Sociais						714.000		714.000	2,16
Objetivo: Garantir uma gestão transparente, assegurando, em todas as esferas da gestão, uma política de inclusão social e combate as injustiças sociais com comprometimento, responsabilidade e compromisso na busca de resultados.										
04	123	2001	2008	Manutenção das Atividades da Secretaria de Finanças			714.000		714.000	2,16
Objetivo: Manter as atividades da Secretaria de Finanças, visando incrementar a arrecadação, o equilíbrio das contas do										



Prefeitura Municipal de Mãe D'água

Secretaria Municipal de Finanças.

Departamento de Contabilidade - Orçamento-Programa de 2021 - R\$ 1,00

Demonstrativo da Despesa por Elemento - D.D.E.

Classificação Institucional Funcional Programática						Recursos do	Outros Recursos	Total da Dotação		
Natureza de Despesa/Modalidade de Aplicação/Elemento de Despesa/Fonte de Recurso						Esfera	Tesouro	Orçamentária	%	
Órgão: 02	Executivo						9.509.260	22.491.750	32.001.010	97,02
Legislação:										
Finalidade:										
Unidade: 02.040	Secretaria de Finanças						941.000	500	941.500	2,85
Legislação:										
Finalidade:										
município, bem como a melhoria dos serviços prestados a população										
3100.00	PESSOAL E ENCARGOS SOCIAIS						433.000		433.000	1,31
3190.00	Aplicações Diretas						433.000		433.000	1,31
000060	3190.04	99	1001	Contratação por Tempo Determinado		Fiscal	5.000	5.000	0,02	
000061	3190.11	99	1001	Vencimentos e Vantagens Fixas - Pessoal Civil		Fiscal	225.000	225.000	0,68	
000062	3190.13	99	1001	Obrigações Patronais		Fiscal	200.000	200.000	0,61	
000063	3190.16	99	1001	Outras Despesas Variáveis - Pessoal Civil		Fiscal	1.000	1.000	0,00	
000064	3190.92	99	1001	Despesas de Exercícios Anteriores		Fiscal	2.000	2.000	0,01	
3300.00	OUTRAS DESPESAS CORRENTES						272.000		272.000	0,82
3390.00	Aplicações Diretas						272.000		272.000	0,82
000065	3390.14	99	1001	Diárias - Civil		Fiscal	1.000	1.000	0,00	
000066	3390.30	99	1001	Material de Consumo		Fiscal	3.000	3.000	0,01	
000067	3390.31	99	1001	Premiações Culturais, Artísticas, Científicas, Desportivas e Outras (6)(I)		Fiscal	500	500	0,00	
000068	3390.33	99	1001	Passagens e Despesas com Locomoção		Fiscal	500	500	0,00	
000069	3390.35	99	1001	Serviços de Consultoria		Fiscal	150.000	150.000	0,45	
000070	3390.36	99	1001	Outros Serviços de Terceiros - Pessoa Física		Fiscal	25.000	25.000	0,08	
000071	3390.39	99	1001	Outros Serviços de Terceiros - Pessoa Jurídica		Fiscal	35.000	35.000	0,11	
000898	3390.40	99	1001	Serviços de Tecnologia da Informação e Comunicação-Pessoa Jurídica		Fiscal	50.000	50.000	0,15	
000072	3390.47	99	1001	Obrigações Tributárias e Contributivas		Fiscal	2.000	2.000	0,01	
000073	3390.92	99	1001	Despesas de Exercícios Anteriores		Fiscal	2.000	2.000	0,01	
000074	3390.93	99	1001	Indenizações e Restituições		Fiscal	3.000	3.000	0,01	
4400.00	INVESTIMENTOS						9.000		9.000	0,03
4490.00	Aplicações Diretas						9.000		9.000	0,03
000075	4490.52	99	1001	Equipamentos e Material Permanente		Fiscal	4.000	4.000	0,01	
000901	4490.61	99	1001	Aquisição de Imóveis		Fiscal	5.000	5.000	0,02	
Resumo da	Pessoal e	Juros e	Outras							
Unidade	Encargos	Encargos	Despesas		Inversões	Amortização	Reserva			
	Sociais	da Dívida	Correntes	Investimentos	Financeiras	da Dívida	de Contingência	Total	%	
Fiscal:	434.000		413.500	9.000		85.000		941.500	2,85	
Seguridade:								0	0,00	
Total:	434.000		413.500	9.000		85.000		941.500	2,85	



Prefeitura Municipal de Mãe D'água

Secretaria Municipal de Finanças.

Departamento de Contabilidade - Orçamento-Programa de 2021 - R\$ 1,00

Demonstrativo da Despesa por Elemento - D.D.E.

Classificação Institucional Funcional Programática						Recursos do	Outros Recursos	Total da Dotação		
Natureza de Despesa/Modalidade de Aplicação/Elemento de Despesa/Fonte de Recurso						Esfera	Tesouro	Orçamentária	%	
Órgão: 02	Executivo						9.509.260	22.491.750	32.001.010	97,02
Legislação:										
Finalidade:										
Unidade: 02.050	Secretaria de Administração						453.000		453.000	1,37
Legislação:										
Finalidade:										
Programa: 2001	Gestão Transparente e Política de Inclusão Social e Combate as Injustiças Sociais						453.000		453.000	1,37
Objetivo: Garantir uma gestão transparente, assegurando, em todas as esferas da gestão, uma política de inclusão social e combate as injustiças sociais com comprometimento, responsabilidade e compromisso na busca de resultados.										
04	122	2001	2009 Manutenção das Atividades da Secretaria de Administração				453.000		453.000	1,37
Objetivo: Manter as atividades da Secretaria de Administração com um intuito de aperfeiçoar o quadro de recursos humanos bem como incrementar melhorias no patrimônio público										
		3100.00	PESSOAL E ENCARGOS SOCIAIS				155.500		155.500	0,47
		3190.00	Aplicações Diretas				155.500		155.500	0,47
000076	3190.04	99	1001	Contratação por Tempo Determinado		Fiscal	5.000	5.000	0,02	
000077	3190.11	99	1001	Vencimentos e Vantagens Fixas - Pessoal Civil		Fiscal	145.000	145.000	0,44	
000078	3190.13	99	1001	Obrigações Patronais		Fiscal	3.000	3.000	0,01	
000079	3190.16	99	1001	Outras Despesas Variáveis - Pessoal Civil		Fiscal	2.000	2.000	0,01	
000080	3190.92	99	1001	Despesas de Exercícios Anteriores		Fiscal	500	500	0,00	
		3300.00	OUTRAS DESPESAS CORRENTES				292.500	292.500	0,89	
		3350.00	Transferências a Instituições Privadas sem Fins Lucrativos				500	500	0,00	
000460	3350.41	99	1001	Contribuições		Fiscal	500	500	0,00	
		3390.00	Aplicações Diretas				292.000	292.000	0,89	
000081	3390.14	99	1001	Diárias - Civil		Fiscal	1.500	1.500	0,00	
000082	3390.30	99	1001	Material de Consumo		Fiscal	50.000	50.000	0,15	
000083	3390.35	99	1001	Serviços de Consultoria		Fiscal	5.000	5.000	0,02	
000084	3390.36	99	1001	Outros Serviços de Terceiros - Pessoa Física		Fiscal	50.000	50.000	0,15	
000085	3390.39	99	1001	Outros Serviços de Terceiros - Pessoa Jurídica		Fiscal	115.000	115.000	0,35	
000905	3390.40	99	1001	Serviços de Tecnologia da Informação e Comunicação-Pessoa Jurídica		Fiscal	50.000	50.000	0,15	
000483	3390.41	99	1001	Contribuições		Fiscal	500	500	0,00	
000086	3390.47	99	1001	Obrigações Tributárias e Contributivas		Fiscal	5.000	5.000	0,02	
000087	3390.92	99	1001	Despesas de Exercícios Anteriores		Fiscal	10.000	10.000	0,03	
000088	3390.93	99	1001	Indenizações e Restituições		Fiscal	5.000	5.000	0,02	
		4400.00	INVESTIMENTOS				5.000	5.000	0,02	
		4490.00	Aplicações Diretas				5.000	5.000	0,02	
000089	4490.52	99	1001	Equipamentos e Material Permanente		Fiscal	5.000	5.000	0,02	



Prefeitura Municipal de Mãe D'água

Secretaria Municipal de Finanças.

Departamento de Contabilidade - Orçamento-Programa de 2021 - R\$ 1,00

Demonstrativo da Despesa por Elemento - D.D.E.

Classificação Institucional Funcional Programática			Natureza de Despesa/Modalidade de Aplicação/Elemento de Despesa/Fonte de Recurso		Esfera	Recursos do Tesouro	Outros Recursos	Total da Dotação Orçamentária	%
Órgão:	02	Executivo				9.509.260	22.491.750	32.001.010	97,02
Legislação:									
Finalidade:									
Unidade:	02.050	Secretaria de Administração				453.000		453.000	1,37
Legislação:									
Finalidade:									
Resumo da Unidade	Pessoal e Encargos Sociais	Juros e Encargos da Dívida	Outras Despesas Correntes	Investimentos	Inversões Financeiras	Amortização da Dívida	Reserva de Contigência	Total	%
Fiscal:	155.500		292.500	5.000				453.000	1,37
Seguridade:								0	0,00
Total:	155.500		292.500	5.000				453.000	1,37



Prefeitura Municipal de Mãe D'água

Secretaria Municipal de Finanças.

Departamento de Contabilidade - Orçamento-Programa de 2021 - R\$ 1,00

Demonstrativo da Despesa por Elemento - D.D.E.

Classificação Institucional Funcional Programática						Recursos do	Outros Recursos	Total da Dotação		
Natureza de Despesa/Modalidade de Aplicação/Elemento de Despesa/Fonte de Recurso						Esfera	Tesouro	Orçamentária	%	
Órgão: 02	Executivo						9.509.260	22.491.750	32.001.010	97,02
Legislação:										
Finalidade:										
Unidade: 02.060	Secretaria de Planejamento e Gestão						199.500		199.500	0,60
Legislação:										
Finalidade:										
Programa: 2001	Gestão Transparente e Política de Inclusão Social e Combate as Injustiças Sociais						199.500		199.500	0,60
Objetivo: Garantir uma gestão transparente, assegurando, em todas as esferas da gestão, uma política de inclusão social e combate as injustiças sociais com comprometimento, responsabilidade e compromisso na busca de resultados.										
04	122	2001	2011	Manutenção da Secretaria de Planejamento e Gestão			199.500		199.500	0,60
Objetivo: Manter as atividades da Secretaria de Planejamento e Gestão										
		3100.00	PESSOAL E ENCARGOS SOCIAIS				140.000		140.000	0,42
		3190.00	Aplicações Diretas				140.000		140.000	0,42
000094	3190.04	99	1001	Contratação por Tempo Determinado	Fiscal	5.000		5.000	0,02	
000095	3190.11	99	1001	Vencimentos e Vantagens Fixas - Pessoal Civil	Fiscal	130.000		130.000	0,39	
000096	3190.13	99	1001	Obrigações Patronais	Fiscal	3.000		3.000	0,01	
000097	3190.16	99	1001	Outras Despesas Variáveis - Pessoal Civil	Fiscal	2.000		2.000	0,01	
		3300.00	OUTRAS DESPESAS CORRENTES				56.500		56.500	0,17
		3350.00	Transferências a Instituições Privadas sem Fins Lucrativos				1.000		1.000	0,00
000485	3350.41	99	1001	Contribuições	Fiscal	1.000		1.000	0,00	
		3390.00	Aplicações Diretas				55.500		55.500	0,17
000098	3390.14	99	1001	Diárias - Civil	Fiscal	500		500	0,00	
000099	3390.30	99	1001	Material de Consumo	Fiscal	12.000		12.000	0,04	
000100	3390.31	99	1001	Premiações Culturais, Artísticas, Científicas, Desportivas e Outras (6)(I)	Fiscal	500		500	0,00	
000101	3390.32	99	1001	Material, Bem ou Serviço para Distribuição Gratuita	Fiscal	500		500	0,00	
000102	3390.33	99	1001	Passagens e Despesas com Locomoção	Fiscal	1.000		1.000	0,00	
000103	3390.35	99	1001	Serviços de Consultoria	Fiscal	5.000		5.000	0,02	
000104	3390.36	99	1001	Outros Serviços de Terceiros - Pessoa Física	Fiscal	20.000		20.000	0,06	
000105	3390.39	99	1001	Outros Serviços de Terceiros - Pessoa Jurídica	Fiscal	12.000		12.000	0,04	
000486	3390.41	99	1001	Contribuições	Fiscal	500		500	0,00	
000106	3390.47	99	1001	Obrigações Tributárias e Contributivas	Fiscal	500		500	0,00	
000107	3390.92	99	1001	Despesas de Exercícios Anteriores	Fiscal	1.000		1.000	0,00	
000108	3390.93	99	1001	Indenizações e Restituições	Fiscal	2.000		2.000	0,01	
		4400.00	INVESTIMENTOS				3.000		3.000	0,01
		4490.00	Aplicações Diretas				3.000		3.000	0,01
000109	4490.52	99	1001	Equipamentos e Material Permanente	Fiscal	3.000		3.000	0,01	



Prefeitura Municipal de Mãe D'água

Secretaria Municipal de Finanças.

Departamento de Contabilidade - Orçamento-Programa de 2021 - R\$ 1,00

Demonstrativo da Despesa por Elemento - D.D.E.

Classificação Institucional Funcional Programática		Recursos do Tesouro	Outros Recursos	Total da Dotação Orçamentária	%
Natureza de Despesa/Modalidade de Aplicação/Elemento de Despesa/Fonte de Recurso					
Órgão: 02	Executivo	9.509.260	22.491.750	32.001.010	97,02
Legislação:					
Finalidade:					
Unidade: 02.060	Secretaria de Planejamento e Gestão	199.500		199.500	0,60
Legislação:					
Finalidade:					

Resumo da Unidade	Pessoal e Encargos Sociais	Juros e Encargos da Dívida	Outras Despesas Correntes	Investimentos	Inversões Financeiras	Amortização da Dívida	Reserva de Contigência	Total	%
	Fiscal:	140.000		56.500	3.000				199.500
Seguridade:								0	0,00
Total:	140.000		56.500	3.000				199.500	0,60



Prefeitura Municipal de Mãe D'água

Secretaria Municipal de Finanças.

Departamento de Contabilidade - Orçamento-Programa de 2021 - R\$ 1,00

Demonstrativo da Despesa por Elemento - D.D.E.

Classificação Institucional Funcional Programática						Recursos do	Outros Recursos	Total da Dotação		
Natureza de Despesa/Modalidade de Aplicação/Elemento de Despesa/Fonte de Recurso						Esfera	Tesouro	Orçamentária	%	
Órgão: 02	Executivo						9.509.260	22.491.750	32.001.010	97,02
Legislação:										
Finalidade:										
Unidade: 02.070	Secretaria de Infraestrutura						1.491.500	8.227.500	9.719.000	29,47
Legislação:										
Finalidade:										
Programa: 1004	Construindo Minha Cidade						320.000	8.222.500	8.542.500	25,90
Objetivo: Trabalhar um município que enfatize a pessoa humana, valorizando seus entornos e seus vínculos sociais, através da plenitude do exercício da cidadania, garantindo segurança, cultura, geração de emprego e renda, acesso à educação de qualidade, saúde universal e integral para todos, fortalecimento do controle social acesso à água, ao lazer, ao turismo, garantindo a liberdade de viver com urbanidade, em uma cidade que exalte a esperança de dias melhores, através do respeito humano e a da consciência do dever coletivo.										
16	482	1004	1003 Construção e Reconstrução de Moradias Populares				30.000	670.000	700.000	2,12
Objetivo: Construir e reconstruir moradias populares em situações precárias nas zonas urbanas e rural do município de Mãe D'Água, contribuindo para o desenvolvimento e dignidade da pessoa humana.										
		4400.00	INVESTIMENTOS				30.000	670.000	700.000	2,12
		4490.00	Aplicações Diretas				30.000	670.000	700.000	2,12
000110	4490.51	99	1001	Obras e Instalações	Fiscal		30.000		30.000	0,09
000111	4490.51	99	1510	Obras e Instalações	Fiscal			670.000	670.000	2,03
15	451	1004	1004 Aquisição e/ou Desapropriação de Imóveis				60.000		60.000	0,18
Objetivo: Adquirir e/ou desapropriar imóveis para a abertura de avenidas, construção de prédios, entre outros benefícios para o município										
		4500.00	INVERSÕES FINANCEIRAS				60.000		60.000	0,18
		4590.00	Aplicações Diretas				60.000		60.000	0,18
000112	4590.61	99	1001	Aquisição de Imóveis	Fiscal		60.000		60.000	0,18
15	452	1004	1005 Construção e/ou Ampliação de Cemitério Público				50.000		50.000	0,15
Objetivo: Construir um cemitério na sede do município e ampliar o que já existe										
		4400.00	INVESTIMENTOS				50.000		50.000	0,15
		4490.00	Aplicações Diretas				50.000		50.000	0,15
000113	4490.51	99	1001	Obras e Instalações	Fiscal		50.000		50.000	0,15
17	512	1004	1006 Construção e/ou Ampliação de Esgotamentos Sanitários				30.000		30.000	0,09
Objetivo: Construir e/ou ampliar o sistema de esgotamentos sanitários e coleta dos esgotos individual ou coletiva na sede do município e no distrito de Santa Maria Gorete, sejam através de fossas ou sistemas de redes coletoras. O bom funcionamento desses serviços implica em uma existência com mais dignidade para a população usuária, pois melhora as condições de higiene, segurança e conforto dos usuários.										
		4400.00	INVESTIMENTOS				30.000		30.000	0,09
		4490.00	Aplicações Diretas				30.000		30.000	0,09
000114	4490.51	99	1001	Obras e Instalações	Fiscal		30.000		30.000	0,09
15	451	1004	1007 Implantação, Ampliação ou Melhoria de Obras de Infra-Estrutura Urbana				30.000	500.000	530.000	1,61
Objetivo: Implantar a infraestrutura turística com a construção de pavimentação (asfáltica e paralelepípedo) das vias públicas em diversos bairros do município (a exemplo das ruas Rua José Maria da Silveira e Ladeira da Serra Velha), construção/ampliação de praças, parques infantis, revitalização de canteiros, praça de eventos construção de Portal Turístico na entrada da cidade, visando destacar, valorizar e identificar o município, tendo em vista, que várias cidades do estado possui seus portais de entrada para identificação de cada região.										



Prefeitura Municipal de Mãe D'água

Secretaria Municipal de Finanças.

Departamento de Contabilidade - Orçamento-Programa de 2021 - R\$ 1,00

Demonstrativo da Despesa por Elemento - D.D.E.

Classificação Institucional Funcional Programática						Recursos do	Outros Recursos	Total da Dotação		
Natureza de Despesa/Modalidade de Aplicação/Elemento de Despesa/Fonte de Recurso						Esfera	Tesouro	Orçamentária	%	
Órgão: 02	Executivo						9.509.260	22.491.750	32.001.010	97,02
Legislação:										
Finalidade:										
Unidade: 02.070	Secretaria de Infraestrutura						1.491.500	8.227.500	9.719.000	29,47
Legislação:										
Finalidade:										
	4400.00						30.000	500.000	530.000	1,61
	4490.00						30.000	500.000	530.000	1,61
000115	4490.51	99	1001	Obras e Instalações	Fiscal	30.000		30.000	0,09	
000116	4490.51	99	1510	Obras e Instalações	Fiscal		500.000	500.000	1,52	
17	511	1004	1008	Construção e/ou Ampliação do Sistema de Abastecimento D'água		35.000	6.045.000	6.080.000	18,43	
Objetivo: Construir e/ou ampliar o sistema de abastecimento d'água na zona rural e urbana com a construção de barragens, açudes, perfuração de poços, construção de cisternas, visando melhorar a qualidade de vida da população.										
	4400.00					35.000	6.045.000	6.080.000	18,43	
	4490.00					35.000	6.045.000	6.080.000	18,43	
000117	4490.51	99	1001	Obras e Instalações	Fiscal	35.000		35.000	0,11	
000118	4490.51	99	1510	Obras e Instalações	Fiscal		6.045.000	6.045.000	18,33	
26	782	1004	1009	Implantação, Ampliação e/ou Melhoria de Obras de Infraestrutura Rural		30.000	500.000	530.000	1,61	
Objetivo: Desenvolver ações para construir e ampliar estradas, mata-burros, pontes, passagens molhadas, atendendo assim as necessidades da população residentes na zona rural do município, facilitando o acesso dos mesmos para outras localidades vizinhas, principalmente no período das chuvas; erradicar as casas de taipas em toda zona rural através da construção de novas moradias, Construção de uma caixa d'água em posição estratégica no sítio Cariri, para melhor distribuir água em toda comunidade, construção da estrada que dá acesso o sítio Brejinho. entre outras ações que beneficiem toda a população rural, demanda do Orçamento Participativo.										
	4400.00					30.000	500.000	530.000	1,61	
	4490.00					30.000	500.000	530.000	1,61	
000119	4490.51	99	1001	Obras e Instalações	Fiscal	30.000		30.000	0,09	
000120	4490.51	99	1510	Obras e Instalações	Fiscal		500.000	500.000	1,52	
23	692	1004	1010	Revitalização/Reforma/Ampliação do Mercado Público		25.000	500.000	525.000	1,59	
Objetivo: Oferecer à população e aos comerciantes um espaço adequado para a comercialização de produtos locais e, ao mesmo tempo, expandir o alcance socioturístico para a população local e visitantes.										
	4400.00					25.000	500.000	525.000	1,59	
	4490.00					25.000	500.000	525.000	1,59	
000121	4490.51	99	1001	Obras e Instalações	Fiscal	25.000		25.000	0,08	
000122	4490.51	99	1510	Obras e Instalações	Fiscal		500.000	500.000	1,52	
26	782	1004	2013	Recuperação e Manutenção de Estradas Vicinais		30.000	7.500	37.500	0,11	
Objetivo: Recuperar estradas vicinais que dão acesso as comunidade rurais do município de Mãe D'Água, a exemplo da estrada que dá acesso ao sítio Brejinho										
	3300.00					30.000	7.500	37.500	0,11	
	3390.00					30.000	7.500	37.500	0,11	
000138	3390.30	99	1001	Material de Consumo	Fiscal	25.000		25.000	0,08	
000139	3390.30	99	1610	Material de Consumo	Fiscal		5.000	5.000	0,02	



Prefeitura Municipal de Mãe D'água

Secretaria Municipal de Finanças.

Departamento de Contabilidade - Orçamento-Programa de 2021 - R\$ 1,00

Demonstrativo da Despesa por Elemento - D.D.E.

Classificação Institucional Funcional Programática						Recursos do	Outros Recursos	Total da Dotação		
Natureza de Despesa/Modalidade de Aplicação/Elemento de Despesa/Fonte de Recurso						Esfera	Tesouro	Orçamentária	%	
Órgão: 02	Executivo						9.509.260	22.491.750	32.001.010	97,02
Legislação:										
Finalidade:										
Unidade: 02.070	Secretaria de Infraestrutura						1.491.500	8.227.500	9.719.000	29,47
Legislação:										
Finalidade:										
3300.00	OUTRAS DESPESAS CORRENTES						30.000	7.500	37.500	0,11
3390.00	Aplicações Diretas						30.000	7.500	37.500	0,11
000140	3390.36	99	1001	Outros Serviços de Terceiros - Pessoa Física	Fiscal	2.000		2.000	2.000	0,01
000141	3390.36	99	1610	Outros Serviços de Terceiros - Pessoa Física	Fiscal		1.000	1.000	1.000	0,00
000142	3390.39	99	1001	Outros Serviços de Terceiros - Pessoa Jurídica	Fiscal	2.000		2.000	2.000	0,01
000143	3390.39	99	1610	Outros Serviços de Terceiros - Pessoa Jurídica	Fiscal		1.000	1.000	1.000	0,00
000144	3390.47	99	1001	Obrigações Tributárias e Contributivas	Fiscal	1.000		1.000	1.000	0,00
000145	3390.47	99	1610	Obrigações Tributárias e Contributivas	Fiscal		500	500	500	0,00
Programa: 2001	Gestão Transparente e Política de Inclusão Social e Combate as Injustiças Sociais						1.171.500	5.000	1.176.500	3,57
Objetivo: Garantir uma gestão transparente, assegurando, em todas as esferas da gestão, uma política de inclusão social e combate as injustiças sociais com comprometimento, responsabilidade e compromisso na busca de resultados.										
15	122	2001	2012	Manutenção das Atividades da Secretaria de Infraestrutura			1.171.500	5.000	1.176.500	3,57
Objetivo: Manter as atividades desenvolvidas pela Secretaria de Infraestrutura através de ações que melhorem o bem-estar da população; Adquirir um caminhão apropriado para coleta de lixo; Criar aterro sanitário (Sede e Santa Maria Gorete), entre outras ações.										
3100.00	PESSOAL E ENCARGOS SOCIAIS						731.000		731.000	2,22
3190.00	Aplicações Diretas						731.000		731.000	2,22
000123	3190.04	99	1001	Contratação por Tempo Determinado	Fiscal	5.000		5.000	5.000	0,02
000124	3190.11	99	1001	Vencimentos e Vantagens Fixas - Pessoal Civil	Fiscal	670.000		670.000	670.000	2,03
000125	3190.13	99	1001	Obrigações Patronais	Fiscal	15.000		15.000	15.000	0,05
000126	3190.16	99	1001	Outras Despesas Variáveis - Pessoal Civil	Fiscal	40.000		40.000	40.000	0,12
000127	3190.92	99	1001	Despesas de Exercícios Anteriores	Fiscal	1.000		1.000	1.000	0,00
3300.00	OUTRAS DESPESAS CORRENTES						420.500	5.000	425.500	1,29
3350.00	Transferências a Instituições Privadas sem Fins Lucrativos						1.000		1.000	0,00
000917	3350.41	99	1001	Contribuições	Fiscal	1.000		1.000	1.000	0,00
3390.00	Aplicações Diretas						419.500	5.000	424.500	1,29
000128	3390.14	99	1001	Diárias - Civil	Fiscal	500		500	500	0,00
000129	3390.30	99	1001	Material de Consumo	Fiscal	125.000		125.000	125.000	0,38
000130	3390.36	99	1001	Outros Serviços de Terceiros - Pessoa Física	Fiscal	80.000		80.000	80.000	0,24
000131	3390.39	99	1001	Outros Serviços de Terceiros - Pessoa Jurídica	Fiscal	190.000		190.000	190.000	0,58
000916	3390.40	99	1001	Serviços de Tecnologia da Informação e Comunicação-Pessoa Jurídica	Fiscal	1.000		1.000	1.000	0,00
000918	3390.41	99	1001	Contribuições	Fiscal	1.000		1.000	1.000	0,00
000132	3390.47	99	1001	Obrigações Tributárias e Contributivas	Fiscal	2.000		2.000	2.000	0,01
000133	3390.92	99	1001	Despesas de Exercícios Anteriores	Fiscal	15.000		15.000	15.000	0,05
000134	3390.93	99	1001	Indenizações e Restituições	Fiscal	5.000		5.000	5.000	0,02
000135	3390.93	99	1510	Indenizações e Restituições	Fiscal		5.000	5.000	5.000	0,02



Prefeitura Municipal de Mãe D'água

Secretaria Municipal de Finanças.

Departamento de Contabilidade - Orçamento-Programa de 2021 - R\$ 1,00

Demonstrativo da Despesa por Elemento - D.D.E.

Classificação Institucional Funcional Programática					Esfera	Recursos do Tesouro	Outros Recursos	Total da Dotação Orçamentária		
Natureza de Despesa/Modalidade de Aplicação/Elemento de Despesa/Fonte de Recurso										
Órgão:	02	Executivo				9.509.260	22.491.750	32.001.010	97,02	
Legislação:										
Finalidade:										
Unidade:	02.070	Secretaria de Infraestrutura				1.491.500	8.227.500	9.719.000	29,47	
Legislação:										
Finalidade:										
	4400.00	INVESTIMENTOS				20.000		20.000	0,06	
	4490.00	Aplicações Diretas				20.000		20.000	0,06	
000136	4490.51	99	1001	Obras e Instalações	Fiscal	15.000		15.000	0,05	
000137	4490.52	99	1001	Equipamentos e Material Permanente	Fiscal	5.000		5.000	0,02	
Resumo da Unidade	Pessoal e Encargos Sociais		Juros e Encargos da Dívida	Outras Despesas Correntes	Investimentos	Inversões Financeiras	Amortização da Dívida	Reserva de Contingência	Total	%
Fiscal:	731.000			463.000	8.465.000	60.000			9.719.000	29,47
Seguridade:									0	0,00
Total:	731.000			463.000	8.465.000	60.000			9.719.000	29,47



Prefeitura Municipal de Mãe D'água

Secretaria Municipal de Finanças.

Departamento de Contabilidade - Orçamento-Programa de 2021 - R\$ 1,00

Demonstrativo da Despesa por Elemento - D.D.E.

Classificação Institucional Funcional Programática						Recursos do	Outros Recursos	Total da Dotação		
Natureza de Despesa/Modalidade de Aplicação/Elemento de Despesa/Fonte de Recurso						Esfera	Tesouro	Orçamentária	%	
Órgão: 02	Executivo						9.509.260	22.491.750	32.001.010	97,02
Legislação:										
Finalidade:										
Unidade: 02.080	Secretaria de Agricultura, Abastecimento e Meio Ambiente						743.000	922.750	1.665.750	5,05
Legislação:										
Finalidade:										
Programa: 1004	Construindo Minha Cidade						187.500	917.750	1.105.250	3,35
Objetivo: Trabalhar um município que enfatize a pessoa humana, valorizando seus entornos e seus vínculos sociais, através da plenitude do exercício da cidadania, garantindo segurança, cultura, geração de emprego e renda, acesso à educação de qualidade, saúde universal e integral para todos, fortalecimento do controle social acesso à água, ao lazer, ao turismo, garantindo a liberdade de viver com urbanidade, em uma cidade que exalte a esperança de dias melhores, através do respeito humano e a da consciência do dever coletivo.										
20	606	1004	1011 Aquisição de Equipamentos e Implementos Agrícolas				25.000	227.000	252.000	0,76
Objetivo: Assistir os pequenos produtores rurais e fortalecer a estrutura de produção com a disponibilidade de equipamentos agrícolas adequados, como patrulha mecanizada, entre outros, bem como: serviços de recuperação de solos, corte de terras, preparo de áreas para plantio, colheitas, irrigação, construção e recuperação de estradas vicinais										
			4400.00	INVESTIMENTOS			25.000	227.000	252.000	0,76
			4490.00	Aplicações Diretas			25.000	227.000	252.000	0,76
000146	4490.52	99	1001	Equipamentos e Material Permanente	Fiscal	25.000		25.000	0,08	
000147	4490.52	99	1510	Equipamentos e Material Permanente	Fiscal		227.000	227.000	0,69	
18	544	1004	1013 Construção/Implantação/ Ampliação do Sistema de Abastecimento D Água				30.000	165.750	195.750	0,59
Objetivo: Construir barragens subterrâneas, açudes, cisternas de placas, perfuração e instalação de poços (a exemplo dos sítios São Pedro, Garapa, Raposa, Lajedo), etc. entre outras ações, como um conjunto de serviços de infraestruturas e instalações operacionais que visem melhorar a vida da comunidade rural.										
			4400.00	INVESTIMENTOS			30.000	165.750	195.750	0,59
			4490.00	Aplicações Diretas			30.000	165.750	195.750	0,59
000149	4490.51	99	1001	Obras e Instalações	Fiscal	30.000		30.000	0,09	
000150	4490.51	99	1510	Obras e Instalações	Fiscal		165.750	165.750	0,50	
18	542	1004	1014 Implantação do Sistema de Resíduos Sólidos				65.000	280.000	345.000	1,05
Objetivo: Implantar sistema de resíduos sólidos com o objetivo de sanar os problemas causados pelo excesso de lixo gerado, impedindo a proliferação de vetores (moscas, baratas, ratos, etc), além de diminuir a agressão ao meio ambiente.										
			4400.00	INVESTIMENTOS			65.000	280.000	345.000	1,05
			4490.00	Aplicações Diretas			65.000	280.000	345.000	1,05
000151	4490.51	99	1001	Obras e Instalações	Fiscal	40.000		40.000	0,12	
000152	4490.51	99	1510	Obras e Instalações	Fiscal		200.000	200.000	0,61	
000153	4490.52	99	1001	Equipamentos e Material Permanente	Fiscal	25.000		25.000	0,08	
000154	4490.52	99	1510	Equipamentos e Material Permanente	Fiscal		80.000	80.000	0,24	
20	605	1004	1015 Aquisição de Caro Pipa				25.000	245.000	270.000	0,82
Objetivo: Sanar os problemas da carência de água, como também ter o controle de doenças tais como: cólera, febre tifóide, amebíase, esquistossomose, entre outras, e a partir daí emergir em atividades economicamente rentáveis de melhorar a subsistência contribuindo para o índice de população servida por água potável.										
			4400.00	INVESTIMENTOS			25.000	245.000	270.000	0,82



Prefeitura Municipal de Mãe D'água

Secretaria Municipal de Finanças.

Departamento de Contabilidade - Orçamento-Programa de 2021 - R\$ 1,00

Demonstrativo da Despesa por Elemento - D.D.E.

Classificação Institucional Funcional Programática						Recursos do	Outros Recursos	Total da Dotação		
Natureza de Despesa/Modalidade de Aplicação/Elemento de Despesa/Fonte de Recurso						Esfera	Tesouro	Orçamentária	%	
Órgão: 02	Executivo						9.509.260	22.491.750	32.001.010	97,02
Legislação:										
Finalidade:										
Unidade: 02.080	Secretaria de Agricultura, Abastecimento e Meio Ambiente						743.000	922.750	1.665.750	5,05
Legislação:										
Finalidade:										
	4400.00	INVESTIMENTOS					25.000	245.000	270.000	0,82
	4490.00	Aplicações Diretas					25.000	245.000	270.000	0,82
000155	4490.52	99	1001	Equipamentos e Material Permanente		Fiscal	25.000	25.000	0,08	
000156	4490.52	99	1510	Equipamentos e Material Permanente		Fiscal		245.000	0,74	
20	606	1004	2015 Contribuição ao Fundo Seguro Safra				35.000	35.000	0,11	
Objetivo: Contribuir ao fundo seguro safra										
	3300.00	OUTRAS DESPESAS CORRENTES					35.000		35.000	0,11
	3350.00	Transferências a Instituições Privadas sem Fins Lucrativos					35.000		35.000	0,11
000176	3350.41	99	1001	Contribuições		Fiscal	35.000	35.000	0,11	
20	244	1004	2016 Manutenção de Apoio às Associações/Agricultores Rurais				7.500	7.500	0,02	
Objetivo: Apoiar as associações rurais do município com objetivo de integrar as ações dos associados (agricultores e trabalhadores rurais) em benefício da melhoria do processo produtivo e da própria comunidade à qual pertencem, através do corte de terras, conservação e manutenção de estradas, criação de cooperativas, distribuição de vacinas, entre outras ações que beneficiem os agricultores.										
	3300.00	OUTRAS DESPESAS CORRENTES					7.500		7.500	0,02
	3350.00	Transferências a Instituições Privadas sem Fins Lucrativos					2.000		2.000	0,01
000177	3350.41	99	1001	Contribuições		Fiscal	2.000	2.000	0,01	
	3390.00	Aplicações Diretas					5.500		5.500	0,02
000178	3390.30	99	1001	Material de Consumo		Fiscal	2.000	2.000	0,01	
000179	3390.32	99	1001	Material, Bem ou Serviço para Distribuição Gratuita		Fiscal	500	500	0,00	
000180	3390.36	99	1001	Outros Serviços de Terceiros - Pessoa Física		Fiscal	500	500	0,00	
000181	3390.39	99	1001	Outros Serviços de Terceiros - Pessoa Jurídica		Fiscal	1.500	1.500	0,00	
000488	3390.41	99	1001	Contribuições		Fiscal	1.000	1.000	0,00	
Programa: 2001	Gestão Transparente e Política de Inclusão Social e Combate as Injustiças Sociais						555.500	5.000	560.500	1,70
Objetivo: Garantir uma gestão transparente, assegurando, em todas as esferas da gestão, uma política de inclusão social e combate as injustiças sociais com comprometimento, responsabilidade e compromisso na busca de resultados.										
20	122	2001	2014 Manutenção da Secretaria de Agricultura, Abastecimento e Meio Ambiente				555.500	5.000	560.500	1,70
Objetivo: Manter as atividades administrativas da Secretaria Agricultura, Abastecimento e Meio Ambiente, para uma boa execução dos trabalhos										
	3100.00	PESSOAL E ENCARGOS SOCIAIS					192.500		192.500	0,58
	3190.00	Aplicações Diretas					192.500		192.500	0,58
000159	3190.04	99	1001	Contratação por Tempo Determinado		Fiscal	5.000	5.000	0,02	
000160	3190.11	99	1001	Vencimentos e Vantagens Fixas - Pessoal Civil		Fiscal	180.000	180.000	0,55	
000161	3190.13	99	1001	Obrigações Patronais		Fiscal	5.000	5.000	0,02	
000162	3190.16	99	1001	Outras Despesas Variáveis - Pessoal Civil		Fiscal	2.000	2.000	0,01	
000163	3190.92	99	1001	Despesas de Exercícios Anteriores		Fiscal	500	500	0,00	



Prefeitura Municipal de Mãe D'água

Secretaria Municipal de Finanças.

Departamento de Contabilidade - Orçamento-Programa de 2021 - R\$ 1,00

Demonstrativo da Despesa por Elemento - D.D.E.

Classificação Institucional Funcional Programática						Recursos do	Outros Recursos	Total da Dotação		
Natureza de Despesa/Modalidade de Aplicação/Elemento de Despesa/Fonte de Recurso						Esfera	Tesouro	Orçamentária	%	
Órgão: 02	Executivo						9.509.260	22.491.750	32.001.010	97,02
Legislação:										
Finalidade:										
Unidade: 02.080	Secretaria de Agricultura, Abastecimento e Meio Ambiente						743.000	922.750	1.665.750	5,05
Legislação:										
Finalidade:										
3300.00	OUTRAS DESPESAS CORRENTES						337.000	5.000	342.000	1,04
3390.00	Aplicações Diretas						337.000	5.000	342.000	1,04
000164	3390.14	99	1001	Diárias - Civil	Fiscal	500		500	0,00	
000165	3390.30	99	1001	Material de Consumo	Fiscal	115.000		115.000	0,35	
000166	3390.32	99	1001	Material, Bem ou Serviço para Distribuição Gratuita	Fiscal	500		500	0,00	
000167	3390.35	99	1001	Serviços de Consultoria	Fiscal	500		500	0,00	
000168	3390.36	99	1001	Outros Serviços de Terceiros - Pessoa Física	Fiscal	90.000		90.000	0,27	
000169	3390.39	99	1001	Outros Serviços de Terceiros - Pessoa Jurídica	Fiscal	110.000		110.000	0,33	
000910	3390.40	99	1001	Serviços de Tecnologia da Informação e Comunicação-Pessoa Jurídica	Fiscal	1.000		1.000	0,00	
000912	3390.41	99	1001	Contribuições	Fiscal	1.000		1.000	0,00	
000911	3390.41	99	1001	Contribuições	Fiscal	1.000		1.000	0,00	
000170	3390.47	99	1001	Obrigações Tributárias e Contributivas	Fiscal	1.500		1.500	0,00	
000171	3390.92	99	1001	Despesas de Exercícios Anteriores	Fiscal	15.000		15.000	0,05	
000172	3390.93	99	1001	Indenizações e Restituições	Fiscal	1.000		1.000	0,00	
000173	3390.93	99	1510	Indenizações e Restituições	Fiscal		5.000	5.000	0,02	
4400.00	INVESTIMENTOS						26.000		26.000	0,08
4490.00	Aplicações Diretas						26.000		26.000	0,08
000174	4490.51	99	1001	Obras e Instalações	Fiscal	15.000		15.000	0,05	
000175	4490.52	99	1001	Equipamentos e Material Permanente	Fiscal	1.000		1.000	0,00	
000914	4490.61	99	1001	Aquisição de Imóveis	Fiscal	10.000		10.000	0,03	
Resumo da	Pessoal e	Juros e	Outras							
Unidade	Encargos	Encargos	Despesas		Inversões	Amortização	Reserva			
	Sociais	da Dívida	Correntes	Investimentos	Financeiras	da Dívida	de Contigência	Total	%	
Fiscal:	192.500		384.500	1.088.750				1.665.750	5,05	
Seguridade:								0	0,00	
Total:	192.500		384.500	1.088.750				1.665.750	5,05	



Prefeitura Municipal de Mãe D'água

Secretaria Municipal de Finanças.

Departamento de Contabilidade - Orçamento-Programa de 2021 - R\$ 1,00

Demonstrativo da Despesa por Elemento - D.D.E.

Classificação Institucional Funcional Programática						Recursos do	Outros Recursos	Total da Dotação		
Natureza de Despesa/Modalidade de Aplicação/Elemento de Despesa/Fonte de Recurso						Esfera	Tesouro	Orçamentária	%	
Órgão: 02	Executivo						9.509.260	22.491.750	32.001.010	97,02
Legislação:										
Finalidade:										
Unidade: 02.090	Secretaria de Cultura, Desporto, Turismo e Lazer						476.000	2.005.000	2.481.000	7,52
Legislação:										
Finalidade:										
Programa: 1004	Construindo Minha Cidade						236.000	2.000.000	2.236.000	6,78
Objetivo: Trabalhar um município que enfatize a pessoa humana, valorizando seus entornos e seus vínculos sociais, através da plenitude do exercício da cidadania, garantindo segurança, cultura, geração de emprego e renda, acesso à educação de qualidade, saúde universal e integral para todos, fortalecimento do controle social acesso à água, ao lazer, ao turismo, garantindo a liberdade de viver com urbanidade, em uma cidade que exalte a esperança de dias melhores, através do respeito humano e a da consciência do dever coletivo.										
27	812	1004	1018 Implantação, Ampliação ou Melhoria de Obras de Infraestrutura Esportiva				20.000	1.000.000	1.020.000	3,09
Objetivo: Construir e/ou reformar quadras de esportes, campos de futebol, ginásio de esportes, quadra poliesportiva, pista de atletismo, praça esportiva na sede do município e no distrito de Santa Maria Gorete, reformar e/ou ampliar o Estádio Municipal Jose Maria da Silveira, tudo para incentivar o acesso a prática esportiva e ao lazer como direitos de todos, com a finalidade de colaborar para a inclusão social, bem estar físico, promoção da saúde e do desenvolvimento intelectual de crianças e adolescentes, principalmente as que se encontram em situação de risco social;										
		4400.00	INVESTIMENTOS				20.000	1.000.000	1.020.000	3,09
		4490.00	Aplicações Diretas				20.000	1.000.000	1.020.000	3,09
000184	4490.51	99	1001	Obras e Instalações		Fiscal	20.000	20.000	0,06	
000185	4490.51	99	1510	Obras e Instalações		Fiscal		1.000.000	3,03	
23	695	1004	1019 Implantação de Infraestrutura Turística				30.000	1.000.000	1.030.000	3,12
Objetivo: Implantar a infraestrutura turística com a construção de pavimentação (asfáltica e paralelepípedo) das vias públicas em diversos bairros do município (a exemplo das ruas Rua José Maria da Silveira e Ladeira da Serra Velha), construção/ampliação de praças, parques infantis, revitalização de canteiros, praça de eventos construção de Portal Turístico na entrada da cidade, visando destacar, valorizar e identificar o município, tendo em vista, que várias cidades do estado possui seus portais de entrada para identificação de cada região; criação da Casa de Cultura e outras ações que desenvolvam o potencial turístico e cultural do município.										
		4400.00	INVESTIMENTOS				30.000	1.000.000	1.030.000	3,12
		4490.00	Aplicações Diretas				30.000	1.000.000	1.030.000	3,12
000186	4490.51	99	1001	Obras e Instalações		Fiscal	30.000	30.000	0,09	
000187	4490.51	99	1510	Obras e Instalações		Fiscal		1.000.000	3,03	
23	695	1004	2017 Promoção de Eventos Sociais e Culturais				178.000	178.000	0,54	
Objetivo: Promover e apoiar eventos culturais e sociais, bem como, contribuir para o resgate da cultura popular do município tais como: festas juninas, carnaval e outros eventos tradicionais do município, como forma de divulgar o potencial turístico da região; criar calendário de datas comemorativas, resgatar as quadrilhas e musicalidades através da filarmônica municipal e das fanfarras.										
		3300.00	OUTRAS DESPESAS CORRENTES				178.000	178.000	0,54	
		3350.00	Transferências a Instituições Privadas sem Fins Lucrativos				3.000	3.000	0,01	
000188	3350.41	99	1001	Contribuições		Fiscal	3.000	3.000	0,01	
		3390.00	Aplicações Diretas				175.000	175.000	0,53	
000189	3390.30	99	1001	Material de Consumo		Fiscal	25.000	25.000	0,08	



Prefeitura Municipal de Mãe D'água

Secretaria Municipal de Finanças.

Departamento de Contabilidade - Orçamento-Programa de 2021 - R\$ 1,00

Demonstrativo da Despesa por Elemento - D.D.E.

Classificação Institucional Funcional Programática						Recursos do	Outros Recursos	Total da Dotação		
Natureza de Despesa/Modalidade de Aplicação/Elemento de Despesa/Fonte de Recurso						Esfera	Tesouro	Orçamentária	%	
Órgão: 02	Executivo						9.509.260	22.491.750	32.001.010	97,02
Legislação:										
Finalidade:										
Unidade: 02.090	Secretaria de Cultura, Desporto, Turismo e Lazer						476.000	2.005.000	2.481.000	7,52
Legislação:										
Finalidade:										
3300.00	OUTRAS DESPESAS CORRENTES						178.000		178.000	0,54
3390.00	Aplicações Diretas						175.000		175.000	0,53
000928	3390.31	99	1001	Premiações Culturais, Artísticas, Científicas, Desportivas e Outras (6)(I)	Fiscal	1.000		1.000	0,00	
000190	3390.32	99	1001	Material, Bem ou Serviço para Distribuição Gratuita	Fiscal	1.000		1.000	0,00	
000191	3390.36	99	1001	Outros Serviços de Terceiros - Pessoa Física	Fiscal	25.000		25.000	0,08	
000192	3390.39	99	1001	Outros Serviços de Terceiros - Pessoa Jurídica	Fiscal	120.000		120.000	0,36	
000490	3390.41	99	1001	Contribuições	Fiscal	1.000		1.000	0,00	
000927	3390.92	99	1001	Despesas de Exercícios Anteriores	Fiscal	2.000		2.000	0,01	
27	812	1004	2019	Promoção de Eventos Esportivos		8.000		8.000	0,02	
Objetivo: Promover o esporte amador, bem como contribuir para o incentivo de todas as práticas esportivas no município como forma de divulgar o potencial dos desportistas da região; implantar atividades esportivas como: tênis de mesa, xadrez, basquete de rua, etc, assim como realização de oficinas de danças, incentivando às crianças, adolescentes e jovens e toda população do município; conceder bolsa de incentivo aos atletas; Incentivar o futebol de várzea, tanto na sede como nas comunidades do Distrito e da zona rural; Inclusão dos times de futebol (Sede; Santa Maria Gorete, Vila Capoeira e demais zona rural) em competições locais e Intermunicipais, etc										
3300.00	OUTRAS DESPESAS CORRENTES						8.000		8.000	0,02
3390.00	Aplicações Diretas						8.000		8.000	0,02
000953	3390.18	99	1001	Auxílio Financeiro a Estudantes	Fiscal	1.000		1.000	0,00	
000209	3390.30	99	1001	Material de Consumo	Fiscal	2.000		2.000	0,01	
000210	3390.31	99	1001	Premiações Culturais, Artísticas, Científicas, Desportivas e Outras (6)(I)	Fiscal	500		500	0,00	
000211	3390.32	99	1001	Material, Bem ou Serviço para Distribuição Gratuita	Fiscal	500		500	0,00	
000212	3390.36	99	1001	Outros Serviços de Terceiros - Pessoa Física	Fiscal	1.500		1.500	0,00	
000213	3390.39	99	1001	Outros Serviços de Terceiros - Pessoa Jurídica	Fiscal	1.000		1.000	0,00	
000214	3390.41	99	1001	Contribuições	Fiscal	1.500		1.500	0,00	
Programa: 2001	Gestão Transparente e Política de Inclusão Social e Combate as Injustiças Sociais						240.000	5.000	245.000	0,74
Objetivo: Garantir uma gestão transparente, assegurando, em todas as esferas da gestão, uma política de inclusão social e combate as injustiças sociais com comprometimento, responsabilidade e compromisso na busca de resultados.										
13	122	2001	2018	Manutenção das Atividades da Secretaria de Cultura, Desporto, Turismo e Lazer		240.000		5.000	245.000	0,74
Objetivo: Manter as atividades administrativas da Secretaria de Cultura, Desporto, Turismo e Lazer										
3100.00	PESSOAL E ENCARGOS SOCIAIS						159.500		159.500	0,48
3190.00	Aplicações Diretas						159.500		159.500	0,48
000193	3190.04	99	1001	Contratação por Tempo Determinado	Fiscal	5.000		5.000	0,02	
000194	3190.11	99	1001	Vencimentos e Vantagens Fixas - Pessoal Civil	Fiscal	135.000		135.000	0,41	
000195	3190.13	99	1001	Obrigações Patronais	Fiscal	3.000		3.000	0,01	
000196	3190.16	99	1001	Outras Despesas Variáveis - Pessoal Civil	Fiscal	16.000		16.000	0,05	
Despesas de Exercícios Anteriores										



Prefeitura Municipal de Mãe D'água

Secretaria Municipal de Finanças.

Departamento de Contabilidade - Orçamento-Programa de 2021 - R\$ 1,00

Demonstrativo da Despesa por Elemento - D.D.E.

Classificação Institucional Funcional Programática				Recursos do	Outros Recursos	Total da Dotação	
Natureza de Despesa/Modalidade de Aplicação/Elemento de Despesa/Fonte de Recurso				Tesouro		Orçamentária	%
Esfera							
Órgão: 02	Executivo			9.509.260	22.491.750	32.001.010	97,02
Legislação:							
Finalidade:							
Unidade: 02.090	Secretaria de Cultura, Desporto, Turismo e Lazer			476.000	2.005.000	2.481.000	7,52
Legislação:							
Finalidade:							
3100.00	PESSOAL E ENCARGOS SOCIAIS			159.500		159.500	0,48
3190.00	Aplicações Diretas			159.500		159.500	0,48
000197	3190.92	99	1001	Fiscal	500	500	0,00
3300.00	OUTRAS DESPESAS CORRENTES			55.500	5.000	60.500	0,18
3350.00	Transferências a Instituições Privadas sem Fins Lucrativos			1.000		1.000	0,00
000922	3350.41	99	1001	Fiscal	1.000	1.000	0,00
3390.00	Aplicações Diretas			54.500	5.000	59.500	0,18
000198	3390.14	99	1001	Fiscal	1.000	1.000	0,00
000199	3390.30	99	1001	Fiscal	12.000	12.000	0,04
000200	3390.36	99	1001	Fiscal	12.000	12.000	0,04
000201	3390.39	99	1001	Fiscal	25.000	25.000	0,08
000921	3390.40	99	1001	Fiscal	1.000	1.000	0,00
000202	3390.41	99	1001	Fiscal	500	500	0,00
000203	3390.47	99	1001	Fiscal	500	500	0,00
000204	3390.92	99	1001	Fiscal	1.500	1.500	0,00
000205	3390.93	99	1001	Fiscal	1.000	1.000	0,00
000206	3390.93	99	1510	Fiscal		5.000	0,02
4400.00	INVESTIMENTOS			25.000		25.000	0,08
4490.00	Aplicações Diretas			25.000		25.000	0,08
000207	4490.51	99	1001	Fiscal	10.000	10.000	0,03
000208	4490.52	99	1001	Fiscal	5.000	5.000	0,02
000925	4490.61	99	1001	Fiscal	10.000	10.000	0,03
Resumo da	Pessoal e	Juros e	Outras				
Unidade	Encargos	Encargos	Despesas	Inversões	Amortização	Reserva	
	Sociais	da Dívida	Correntes	Financeiras	da Dívida	de Contigência	Total
			Investimentos				%
Fiscal:	159.500		246.500				2.481.000
Seguridade:							0
Total:	159.500		246.500				2.481.000
			2.075.000				7,52



Prefeitura Municipal de Mãe D'água

Secretaria Municipal de Finanças.

Departamento de Contabilidade - Orçamento-Programa de 2021 - R\$ 1,00

Demonstrativo da Despesa por Elemento - D.D.E.

Classificação Institucional Funcional Programática						Recursos do	Outros Recursos	Total da Dotação		
Natureza de Despesa/Modalidade de Aplicação/Elemento de Despesa/Fonte de Recurso						Esfera	Tesouro	Orçamentária	%	
Órgão: 02	Executivo						9.509.260	22.491.750	32.001.010	97,02
Legislação:										
Finalidade:										
Unidade: 02.100	Secretaria da Educação						1.486.960	3.990.200	5.477.160	16,61
Legislação:										
Finalidade:										
Programa: 1002	Foco na Qualidade de Ensino						1.280.500	3.990.200	5.270.700	15,98
Objetivo: Desenvolver, programar e zelar pela qualidade da educação dos munícipes, contribuindo para a formação do cidadão, mediante o desenvolvimento da capacidade de aprender, tendo como meios básicos o pleno domínio da leitura, da escrita e do cálculo, e a compreensão do ambiente natural e social, assumindo a incumbência de preparar o aluno para o exercício da cidadania, entendendo a cidadania como acesso aos bens materiais e culturais produzidos pela sociedade, fazendo cada pessoa um agente de transformação.										
12	361	1002	1020 Estruturação da Rede Municipal de Educação do Ensino Básico				100.000	1.120.000	1.220.000	3,70
Objetivo: Estruturar a rede municipal de ensino, melhorando as instalações físicas através da construção, reconstrução, reforma e recuperação de: quadras, ginásios esportivos, campos de futebol, contribuindo para a formação esportiva e educacional de crianças e adolescentes, fortalecendo as práticas esportivas, na medida em que darão ao educando melhores condições de atuarem e participarem das modalidades esportivas; desenvolver e promover a prática esportiva que estimulem o desenvolvimento motor; escolas, bibliotecas, laboratórios, salas de aula, creches, adquirir equipamentos e mobiliário em geral, laboratório de informática, veículos para o transporte de estudantes, e, assim contribuir e proporcionar ambientes saudáveis com condições físicas e estruturais para o estudo, colaborando para a saúde e o conforto dos alunos e criando um espaço ideal e necessário para desenvolver as atividades escolares.										
		4400.00	INVESTIMENTOS				100.000	1.120.000	1.220.000	3,70
		4490.00	Aplicações Diretas				100.000	1.120.000	1.220.000	3,70
000216	4490.51	99	1111	Obras e Instalações		Fiscal	60.000		60.000	0,18
000728	4490.51	99	1113	Obras e Instalações		Fiscal		15.000	15.000	0,05
000217	4490.51	99	1124	Obras e Instalações		Fiscal		700.000	700.000	2,12
000218	4490.51	99	1520	Obras e Instalações		Fiscal		250.000	250.000	0,76
000219	4490.52	99	1111	Equipamentos e Material Permanente		Fiscal	40.000		40.000	0,12
000730	4490.52	99	1113	Equipamentos e Material Permanente		Fiscal		5.000	5.000	0,02
000220	4490.52	99	1124	Equipamentos e Material Permanente		Fiscal		100.000	100.000	0,30
000729	4490.52	99	1520	Equipamentos e Material Permanente		Fiscal		50.000	50.000	0,15
12	368	1002	1021 Aquisição de Veículo para a Secretaria de Educação				40.000		40.000	0,12
Objetivo: Adquirir veículo para a Secretaria de Educação para melhora o atendimento das escolas da Rede Municipal de Ensino e agilizar a entrega dos serviços prestados a comunidade escolar,										
		4400.00	INVESTIMENTOS				40.000		40.000	0,12
		4490.00	Aplicações Diretas				40.000		40.000	0,12
000221	4490.52	99	1111	Equipamentos e Material Permanente		Fiscal	40.000		40.000	0,12
12	361	1002	1023 Reformar, Ampliar e/ou Construir Prédio para Secretaria Municipal de Educação				40.000		40.000	0,12
Objetivo: Reformar, ampliar e/ou construir prédio para funcionar a Secretaria Municipal de Educação para melhoraria de suas atividades administrativas										
		4400.00	INVESTIMENTOS				40.000		40.000	0,12
		4490.00	Aplicações Diretas				40.000		40.000	0,12
000224	4490.51	99	1111	Obras e Instalações		Fiscal	40.000		40.000	0,12



Prefeitura Municipal de Mãe D'água

Secretaria Municipal de Finanças.

Departamento de Contabilidade - Orçamento-Programa de 2021 - R\$ 1,00

Demonstrativo da Despesa por Elemento - D.D.E.

Classificação Institucional Funcional Programática						Recursos do	Outros Recursos	Total da Dotação		
Natureza de Despesa/Modalidade de Aplicação/Elemento de Despesa/Fonte de Recurso						Esfera	Tesouro	Orçamentária	%	
Órgão: 02	Executivo						9.509.260	22.491.750	32.001.010	97,02
Legislação:										
Finalidade:										
Unidade: 02.100	Secretaria da Educação						1.486.960	3.990.200	5.477.160	16,61
Legislação:										
Finalidade:										
12	361	1002	2020	Manutenção dos Conselhos Escolares			10.000		10.000	0,03
Objetivo: Auxiliar na gestão escolar a partir da discussão de temas que direcionam as ações do estabelecimento de ensino.										
			3300.00	OUTRAS DESPESAS CORRENTES			10.000		10.000	0,03
			3390.00	Aplicações Diretas			10.000		10.000	0,03
000231	3390.14	99	1111	Diárias - Civil	Fiscal	1.000		1.000	0,00	
000232	3390.30	99	1111	Material de Consumo	Fiscal	2.000		2.000	0,01	
000233	3390.36	99	1111	Outros Serviços de Terceiros - Pessoa Física	Fiscal	3.000		3.000	0,01	
000234	3390.39	99	1111	Outros Serviços de Terceiros - Pessoa Jurídica	Fiscal	3.000		3.000	0,01	
000235	3390.47	99	1111	Obrigações Tributárias e Contributivas	Fiscal	500		500	0,00	
000236	3390.93	99	1111	Indenizações e Restituições	Fiscal	500		500	0,00	
12	365	1002	2021	Manutenção da Educação Infantil e Creche - MDE			119.500	35.000	154.500	0,47
Objetivo: Manter o atendimento das crianças da educação infantil, proporcionando meios para o desenvolvimento físico, mental e intelectual										
			3100.00	PESSOAL E ENCARGOS SOCIAIS			96.000	6.000	102.000	0,31
			3190.00	Aplicações Diretas			96.000	6.000	102.000	0,31
000237	3190.04	99	1111	Contratação por Tempo Determinado	Fiscal	3.000		3.000	0,01	
000238	3190.04	99	1124	Contratação por Tempo Determinado	Fiscal		3.000	3.000	0,01	
000239	3190.11	99	1111	Vencimentos e Vantagens Fixas - Pessoal Civil	Fiscal	70.000		70.000	0,21	
000240	3190.11	99	1124	Vencimentos e Vantagens Fixas - Pessoal Civil	Fiscal		3.000	3.000	0,01	
000241	3190.13	99	1111	Obrigações Patronais	Fiscal	20.000		20.000	0,06	
000242	3190.16	99	1111	Outras Despesas Variáveis - Pessoal Civil	Fiscal	1.000		1.000	0,00	
000499	3190.92	99	1111	Despesas de Exercícios Anteriores	Fiscal	2.000		2.000	0,01	
			3300.00	OUTRAS DESPESAS CORRENTES			22.000	24.000	46.000	0,14
			3390.00	Aplicações Diretas			22.000	24.000	46.000	0,14
000243	3390.14	99	1111	Diárias - Civil	Fiscal	500		500	0,00	
000244	3390.30	99	1111	Material de Consumo	Fiscal	4.000		4.000	0,01	
000492	3390.30	99	1124	Material de Consumo	Fiscal		7.000	7.000	0,02	
000246	3390.36	99	1111	Outros Serviços de Terceiros - Pessoa Física	Fiscal	2.000		2.000	0,01	
000247	3390.36	99	1124	Outros Serviços de Terceiros - Pessoa Física	Fiscal		5.000	5.000	0,02	
000248	3390.39	99	1111	Outros Serviços de Terceiros - Pessoa Jurídica	Fiscal	15.000		15.000	0,05	
000249	3390.39	99	1124	Outros Serviços de Terceiros - Pessoa Jurídica	Fiscal		10.000	10.000	0,03	
000250	3390.92	99	1111	Despesas de Exercícios Anteriores	Fiscal	500		500	0,00	
000732	3390.93	99	1124	Indenizações e Restituições	Fiscal		2.000	2.000	0,01	
			4400.00	INVESTIMENTOS			1.500	5.000	6.500	0,02
			4490.00	Aplicações Diretas			1.500	5.000	6.500	0,02



Prefeitura Municipal de Mãe D'água

Secretaria Municipal de Finanças.

Departamento de Contabilidade - Orçamento-Programa de 2021 - R\$ 1,00

Demonstrativo da Despesa por Elemento - D.D.E.

Classificação Institucional Funcional Programática						Recursos do	Outros Recursos	Total da Dotação		
Natureza de Despesa/Modalidade de Aplicação/Elemento de Despesa/Fonte de Recurso						Esfera	Tesouro	Orçamentária	%	
Órgão: 02	Executivo						9.509.260	22.491.750	32.001.010	97,02
Legislação:										
Finalidade:										
Unidade: 02.100	Secretaria da Educação						1.486.960	3.990.200	5.477.160	16,61
Legislação:										
Finalidade:										
	4400.00						1.500	5.000	6.500	0,02
	4490.00						1.500	5.000	6.500	0,02
000251	4490.52	99	1111	Equipamentos e Material Permanente	Fiscal	1.500		1.500	0,00	
000252	4490.52	99	1124	Equipamentos e Material Permanente	Fiscal		5.000	5.000	0,02	
12	361	1002	2022	Manutenção do FUNDEB - 60% magistério			1.511.000	1.511.000	4,58	
Objetivo: Manter o FUNDEB - 60% magistério valorizando os profissionais do magistério										
	3100.00							1.509.000	1.509.000	4,58
	3190.00							1.509.000	1.509.000	4,58
000253	3190.04	99	1112	Contratação por Tempo Determinado	Fiscal		3.000	3.000	0,01	
000254	3190.11	99	1112	Vencimentos e Vantagens Fixas - Pessoal Civil	Fiscal		1.200.000	1.200.000	3,64	
000557	3190.11	99	1114	Vencimentos e Vantagens Fixas - Pessoal Civil	Fiscal		75.000	75.000	0,23	
000255	3190.13	99	1112	Obrigações Patronais	Fiscal		200.000	200.000	0,61	
000256	3190.16	99	1112	Outras Despesas Variáveis - Pessoal Civil	Fiscal		30.000	30.000	0,09	
000257	3190.92	99	1112	Despesas de Exercícios Anteriores	Fiscal		1.000	1.000	0,00	
	3300.00							2.000	2.000	0,01
	3390.00							2.000	2.000	0,01
000552	3390.93	99	1112	Indenizações e Restituições	Fiscal		2.000	2.000	0,01	
12	361	1002	2023	Manutenção do FUNDEB - 40% outros			649.000	649.000	1,97	
Objetivo: Manter o pessoal de apoio do FUNDEB - 40%										
	3100.00							632.000	632.000	1,92
	3190.00							632.000	632.000	1,92
000258	3190.04	99	1113	Contratação por Tempo Determinado	Fiscal		3.000	3.000	0,01	
000259	3190.11	99	1113	Vencimentos e Vantagens Fixas - Pessoal Civil	Fiscal		418.428	418.428	1,27	
000559	3190.11	99	1115	Vencimentos e Vantagens Fixas - Pessoal Civil	Fiscal		48.572	48.572	0,15	
000260	3190.13	99	1113	Obrigações Patronais	Fiscal		100.000	100.000	0,30	
000261	3190.16	99	1113	Outras Despesas Variáveis - Pessoal Civil	Fiscal		61.000	61.000	0,18	
000262	3190.92	99	1113	Despesas de Exercícios Anteriores	Fiscal		1.000	1.000	0,00	
	3300.00							16.000	16.000	0,05
	3390.00							16.000	16.000	0,05
000263	3390.14	99	1113	Diárias - Civil	Fiscal		500	500	0,00	
000264	3390.18	99	1113	Auxílio Financeiro a Estudantes	Fiscal		500	500	0,00	
000265	3390.19	99	1113	Auxílio-Fardamento	Fiscal		500	500	0,00	
000266	3390.30	99	1113	Material de Consumo	Fiscal		2.000	2.000	0,01	
000267	3390.35	99	1113	Serviços de Consultoria	Fiscal		1.000	1.000	0,00	
000268	3390.36	99	1113	Outros Serviços de Terceiros - Pessoa Física	Fiscal		3.000	3.000	0,01	



Prefeitura Municipal de Mãe D'água

Secretaria Municipal de Finanças.

Departamento de Contabilidade - Orçamento-Programa de 2021 - R\$ 1,00

Demonstrativo da Despesa por Elemento - D.D.E.

Classificação Institucional Funcional Programática						Recursos do	Outros Recursos	Total da Dotação		
Natureza de Despesa/Modalidade de Aplicação/Elemento de Despesa/Fonte de Recurso						Esfera	Tesouro	Orçamentária	%	
Órgão: 02	Executivo						9.509.260	22.491.750	32.001.010	97,02
Legislação:										
Finalidade:										
Unidade: 02.100	Secretaria da Educação						1.486.960	3.990.200	5.477.160	16,61
Legislação:										
Finalidade:										
	3300.00							16.000	16.000	0,05
	3390.00							16.000	16.000	0,05
	000269	3390.39	99	1113	Outros Serviços de Terceiros - Pessoa Jurídica	Fiscal		3.000	3.000	0,01
	000756	3390.40	99	1113	Serviços de Tecnologia da Informação e Comunicação-Pessoa Jurídica	Fiscal		1.000	1.000	0,00
	000758	3390.41	99	1113	Contribuições	Fiscal		1.000	1.000	0,00
	000270	3390.47	99	1113	Obrigações Tributárias e Contributivas	Fiscal		500	500	0,00
	000271	3390.92	99	1113	Despesas de Exercícios Anteriores	Fiscal		1.000	1.000	0,00
	000554	3390.93	99	1113	Indenizações e Restituições	Fiscal		2.000	2.000	0,01
	4400.00				INVESTIMENTOS			1.000	1.000	0,00
	4490.00				Aplicações Diretas			1.000	1.000	0,00
	000272	4490.52	99	1113	Equipamentos e Material Permanente	Fiscal		1.000	1.000	0,00
	12	368	1002	2024	Manutenção do Programa Dinheiro Direto na Escola - PDDE			5.000	5.000	0,02
					Objetivo: Aplicar os recursos na manutenção das escolas, promovendo a melhoria do ensino-aprendizagem					
	3300.00				OUTRAS DESPESAS CORRENTES			5.000	5.000	0,02
	3390.00				Aplicações Diretas			5.000	5.000	0,02
	000273	3390.30	99	1121	Material de Consumo	Fiscal		5.000	5.000	0,02
	12	306	1002	2027	Manutenção do Programa Nacional de Alimentação Escolar - FUNDAMENTAL		38.000	20.000	58.000	0,18
					Objetivo: Garantir que a oferta da alimentação escolar se dê em conformidade com as necessidades nutricionais dos alunos durante o período eletivo					
	3300.00				OUTRAS DESPESAS CORRENTES		38.000	20.000	58.000	0,18
	3390.00				Aplicações Diretas		38.000	20.000	58.000	0,18
	000299	3390.30	99	1001	Material de Consumo	Fiscal	38.000		38.000	0,12
	000300	3390.30	99	1122	Material de Consumo	Fiscal		20.000	20.000	0,06
	12	361	1002	2028	Manutenção do Transporte Escolar da Educação Básica		173.000	35.000	208.000	0,63
					Objetivo: Manter os transportes escolares assegurando boas condições de uso, oferecendo conforto e segurança aos estudantes					
	3300.00				OUTRAS DESPESAS CORRENTES		173.000	35.000	208.000	0,63
	3390.00				Aplicações Diretas		173.000	35.000	208.000	0,63
	000301	3390.30	99	1111	Material de Consumo	Fiscal	70.000		70.000	0,21
	000302	3390.30	99	1123	Material de Consumo	Fiscal		1.000	1.000	0,00
	000304	3390.36	99	1111	Outros Serviços de Terceiros - Pessoa Física	Fiscal	100.000		100.000	0,30
	000305	3390.36	99	1123	Outros Serviços de Terceiros - Pessoa Física	Fiscal		33.000	33.000	0,10
	000741	3390.47	99	1111	Obrigações Tributárias e Contributivas	Fiscal	1.000		1.000	0,00
	000742	3390.47	99	1123	Obrigações Tributárias e Contributivas	Fiscal		1.000	1.000	0,00
	000763	3390.92	99	1111	Despesas de Exercícios Anteriores	Fiscal	2.000		2.000	0,01



Prefeitura Municipal de Mãe D'água

Secretaria Municipal de Finanças.

Departamento de Contabilidade - Orçamento-Programa de 2021 - R\$ 1,00

Demonstrativo da Despesa por Elemento - D.D.E.

Classificação Institucional Funcional Programática						Recursos do	Outros Recursos	Total da Dotação		
Natureza de Despesa/Modalidade de Aplicação/Elemento de Despesa/Fonte de Recurso						Esfera	Tesouro	Orçamentária	%	
Órgão:	02	Executivo					9.509.260	22.491.750	32.001.010	97,02
Legislação:										
Finalidade:										
Unidade:	02.100	Secretaria da Educação					1.486.960	3.990.200	5.477.160	16,61
Legislação:										
Finalidade:										
12	361	1002	2029 Manutenção do Desenvolvimento do Ensino - MDE				737.500	30.000	767.500	2,33
Objetivo: Manter o desenvolvimento do ensino- MDE										
		3100.00	PESSOAL E ENCARGOS SOCIAIS				415.000	6.000	421.000	1,28
		3190.00	Aplicações Diretas				415.000	6.000	421.000	1,28
000308	3190.04	99	1111	Contratação por Tempo Determinado		Fiscal	5.000		5.000	0,02
000750	3190.04	99	1124	Contratação por Tempo Determinado		Fiscal		3.000	3.000	0,01
000309	3190.11	99	1111	Vencimentos e Vantagens Fixas - Pessoal Civil		Fiscal	300.000		300.000	0,91
000751	3190.11	99	1124	Vencimentos e Vantagens Fixas - Pessoal Civil		Fiscal		3.000	3.000	0,01
000310	3190.13	99	1111	Obrigações Patronais		Fiscal	80.000		80.000	0,24
000311	3190.16	99	1111	Outras Despesas Variáveis - Pessoal Civil		Fiscal	25.000		25.000	0,08
000312	3190.92	99	1111	Despesas de Exercícios Anteriores		Fiscal	5.000		5.000	0,02
		3300.00	OUTRAS DESPESAS CORRENTES				302.500	19.000	321.500	0,97
		3350.00	Transferências a Instituições Privadas sem Fins Lucrativos				2.000		2.000	0,01
000744	3350.41	99	1111	Contribuições		Fiscal	2.000		2.000	0,01
		3390.00	Aplicações Diretas				300.500	19.000	319.500	0,97
000313	3390.14	99	1111	Diárias - Civil		Fiscal	1.000		1.000	0,00
000314	3390.18	99	1111	Auxílio Financeiro a Estudantes		Fiscal	1.000		1.000	0,00
000315	3390.30	99	1111	Material de Consumo		Fiscal	50.000		50.000	0,15
000316	3390.30	99	1124	Material de Consumo		Fiscal		5.000	5.000	0,02
000317	3390.31	99	1111	Premiações Culturais, Artísticas, Científicas, Desportivas e Outras (6)(I)		Fiscal	500		500	0,00
000318	3390.32	99	1111	Material, Bem ou Serviço para Distribuição Gratuita		Fiscal	4.000		4.000	0,01
000319	3390.35	99	1111	Serviços de Consultoria		Fiscal	1.000		1.000	0,00
000320	3390.35	99	1124	Serviços de Consultoria		Fiscal		1.000	1.000	0,00
000321	3390.36	99	1111	Outros Serviços de Terceiros - Pessoa Física		Fiscal	50.000		50.000	0,15
000322	3390.36	99	1124	Outros Serviços de Terceiros - Pessoa Física		Fiscal		5.000	5.000	0,02
000323	3390.39	99	1111	Outros Serviços de Terceiros - Pessoa Jurídica		Fiscal	150.000		150.000	0,45
000324	3390.39	99	1124	Outros Serviços de Terceiros - Pessoa Jurídica		Fiscal		5.000	5.000	0,02
000743	3390.41	99	1111	Contribuições		Fiscal	2.000		2.000	0,01
000325	3390.47	99	1111	Obrigações Tributárias e Contributivas		Fiscal	14.000		14.000	0,04
000326	3390.47	99	1124	Obrigações Tributárias e Contributivas		Fiscal		1.000	1.000	0,00
000327	3390.92	99	1111	Despesas de Exercícios Anteriores		Fiscal	15.000		15.000	0,05
000328	3390.93	99	1111	Indenizações e Restituições		Fiscal	12.000		12.000	0,04
000329	3390.93	99	1124	Indenizações e Restituições		Fiscal		2.000	2.000	0,01
		4400.00	INVESTIMENTOS				20.000	5.000	25.000	0,08
		4490.00	Aplicações Diretas				20.000	5.000	25.000	0,08



Prefeitura Municipal de Mãe D'água

Secretaria Municipal de Finanças.

Departamento de Contabilidade - Orçamento-Programa de 2021 - R\$ 1,00

Demonstrativo da Despesa por Elemento - D.D.E.

Classificação Institucional Funcional Programática						Recursos do	Outros Recursos	Total da Dotação		
Natureza de Despesa/Modalidade de Aplicação/Elemento de Despesa/Fonte de Recurso						Esfera	Tesouro	Orçamentária	%	
Órgão: 02	Executivo						9.509.260	22.491.750	32.001.010	97,02
Legislação:										
Finalidade:										
Unidade: 02.100	Secretaria da Educação						1.486.960	3.990.200	5.477.160	16,61
Legislação:										
Finalidade:										
	4400.00						20.000	5.000	25.000	0,08
	4490.00						20.000	5.000	25.000	0,08
000330	4490.52	99	1111	Equipamentos e Material Permanente	Fiscal	5.000		5.000	0,02	
000331	4490.52	99	1124	Equipamentos e Material Permanente	Fiscal		5.000	5.000	0,02	
000747	4490.61	99	1111	Aquisição de Imóveis	Fiscal	15.000		15.000	0,05	
12	306	1002	2030	Manutenção do Programa Nacional de Alimentação Escolar - CRECHE		12.000	13.000	25.000	0,08	
Objetivo: Manter as atividades de alimentação escolar da creche, de maneira que estas estejam em conformidade com as necessidades nutricionais dos alunos durante o período letivo.										
	3300.00					12.000	13.000	25.000	0,08	
	3390.00					12.000	13.000	25.000	0,08	
000332	3390.30	99	1001	Material de Consumo	Fiscal	12.000		12.000	0,04	
000333	3390.30	99	1122	Material de Consumo	Fiscal		13.000	13.000	0,04	
12	368	1002	2031	Manutenção do Salário Educação-QSE			78.000	78.000	0,24	
Objetivo: Manter a quota municipal de salário educação										
	3300.00						75.500	75.500	0,23	
	3390.00						75.500	75.500	0,23	
000334	3390.14	99	1120	Diárias - Civil	Fiscal		1.500	1.500	0,00	
000335	3390.30	99	1120	Material de Consumo	Fiscal		61.000	61.000	0,18	
000336	3390.35	99	1120	Serviços de Consultoria	Fiscal		2.000	2.000	0,01	
000337	3390.36	99	1120	Outros Serviços de Terceiros - Pessoa Física	Fiscal		5.000	5.000	0,02	
000338	3390.39	99	1120	Outros Serviços de Terceiros - Pessoa Jurídica	Fiscal		5.000	5.000	0,02	
000339	3390.47	99	1120	Obrigações Tributárias e Contributivas	Fiscal		500	500	0,00	
000340	3390.93	99	1120	Indenizações e Restituições	Fiscal		500	500	0,00	
	4400.00						2.500	2.500	0,01	
	4490.00						2.500	2.500	0,01	
000341	4490.52	99	1120	Equipamentos e Material Permanente	Fiscal		2.500	2.500	0,01	
12	365	1002	2034	Manutenção da Educação Infantil e Creche - FUNDEB 40%			50.000	50.000	0,15	
Objetivo: Manter o atendimento das crianças, proporcionando meios para o desenvolvimento físico, mental e intelectual										
	3100.00						48.000	48.000	0,15	
	3190.00						48.000	48.000	0,15	
000358	3190.04	99	1113	Contratação por Tempo Determinado	Fiscal		2.000	2.000	0,01	
000359	3190.11	99	1113	Vencimentos e Vantagens Fixas - Pessoal Civil	Fiscal		30.000	30.000	0,09	
000360	3190.13	99	1113	Obrigações Patronais	Fiscal		5.000	5.000	0,02	
000361	3190.16	99	1113	Outras Despesas Variáveis - Pessoal Civil	Fiscal		10.000	10.000	0,03	
000362	3190.92	99	1113	Despesas de Exercícios Anteriores	Fiscal		1.000	1.000	0,00	



Prefeitura Municipal de Mãe D'água

Secretaria Municipal de Finanças.

Departamento de Contabilidade - Orçamento-Programa de 2021 - R\$ 1,00

Demonstrativo da Despesa por Elemento - D.D.E.

Classificação Institucional Funcional Programática						Recursos do	Outros Recursos	Total da Dotação		
Natureza de Despesa/Modalidade de Aplicação/Elemento de Despesa/Fonte de Recurso						Esfera	Tesouro	Orçamentária	%	
Órgão: 02	Executivo						9.509.260	22.491.750	32.001.010	97,02
Legislação:										
Finalidade:										
Unidade: 02.100	Secretaria da Educação						1.486.960	3.990.200	5.477.160	16,61
Legislação:										
Finalidade:										
3300.00	OUTRAS DESPESAS CORRENTES							2.000	2.000	0,01
3390.00	Aplicações Diretas							2.000	2.000	0,01
000363	3390.30	99	1113	Material de Consumo		Fiscal	500	500	0,00	
000364	3390.36	99	1113	Outros Serviços de Terceiros - Pessoa Física		Fiscal	500	500	0,00	
000365	3390.39	99	1113	Outros Serviços de Terceiros - Pessoa Jurídica		Fiscal	500	500	0,00	
000366	3390.92	99	1113	Despesas de Exercícios Anteriores		Fiscal	500	500	0,00	
12	365	1002	2035	Manutenção da Educação Infantil e Creche - FUNDEB 60%			356.000	356.000	1,08	
Objetivo: Manter o atendimento das crianças, proporcionando meios para o desenvolvimento físico, mental e intelectual										
3100.00	PESSOAL E ENCARGOS SOCIAIS							356.000	356.000	1,08
3190.00	Aplicações Diretas							356.000	356.000	1,08
000367	3190.04	99	1112	Contratação por Tempo Determinado		Fiscal	4.000	4.000	0,01	
000368	3190.11	99	1112	Vencimentos e Vantagens Fixas - Pessoal Civil		Fiscal	300.000	300.000	0,91	
000369	3190.13	99	1112	Obrigações Patronais		Fiscal	50.000	50.000	0,15	
000370	3190.16	99	1112	Outras Despesas Variáveis - Pessoal Civil		Fiscal	1.000	1.000	0,00	
000371	3190.92	99	1112	Despesas de Exercícios Anteriores		Fiscal	1.000	1.000	0,00	
12	306	1002	2036	Manutenção do Programa Nacional de Alimentação Escolar - PRE-ESCOLA			10.000	13.000	23,00	
Objetivo: Garantir que a oferta da alimentação escolar se dê em conformidade com as necessidades nutricionais dos alunos durante o período letivo.										
3300.00	OUTRAS DESPESAS CORRENTES						10.000	13.000	23,00	
3390.00	Aplicações Diretas						10.000	13.000	23,00	
000372	3390.30	99	1001	Material de Consumo		Fiscal	10.000	10.000	0,03	
000373	3390.30	99	1122	Material de Consumo		Fiscal		13.000	0,04	
12	306	1002	2040	Manutenção do Programa Nacional de Alimentação Escolar - AEE			500	200	7,00	
Objetivo: Adquirir gêneros alimentícios para merenda destinados aos alunos da educação do Atendimento Educacional Especial										
3300.00	OUTRAS DESPESAS CORRENTES						500	200	7,00	
3390.00	Aplicações Diretas						500	200	7,00	
000384	3390.30	99	1001	Material de Consumo		Fiscal	500	500	0,00	
000385	3390.30	99	1122	Material de Consumo		Fiscal		200	0,00	
12	368	1002	2042	Manutenção de Outros Programas do FNDE			35.000	35.000	0,11	
Objetivo: Atender alguns programas e projetos ligados ao ensino através de recursos oriundos do FNDE										
3100.00	PESSOAL E ENCARGOS SOCIAIS							6.000	6.000	0,02
3190.00	Aplicações Diretas							6.000	6.000	0,02
000396	3190.04	99	1124	Contratação por Tempo Determinado		Fiscal	3.000	3.000	0,01	
000397	3190.11	99	1124	Vencimentos e Vantagens Fixas - Pessoal Civil		Fiscal	3.000	3.000	0,01	
3300.00	OUTRAS DESPESAS CORRENTES									



Prefeitura Municipal de Mãe D'água

Secretaria Municipal de Finanças.

Departamento de Contabilidade - Orçamento-Programa de 2021 - R\$ 1,00

Demonstrativo da Despesa por Elemento - D.D.E.

Classificação Institucional Funcional Programática						Recursos do	Outros Recursos	Total da Dotação		
Natureza de Despesa/Modalidade de Aplicação/Elemento de Despesa/Fonte de Recurso						Esfera	Tesouro	Orçamentária	%	
Órgão: 02	Executivo						9.509.260	22.491.750	32.001.010	97,02
Legislação:										
Finalidade:										
Unidade: 02.100	Secretaria da Educação						1.486.960	3.990.200	5.477.160	16,61
Legislação:										
Finalidade:										
	3300.00							24.000	24.000	0,07
	3390.00	Aplicações Diretas						24.000	24.000	0,07
000398	3390.14	99	1124	Diárias - Civil		Fiscal	500	500	0,00	
000399	3390.30	99	1124	Material de Consumo		Fiscal	6.000	6.000	0,02	
000500	3390.35	99	1124	Serviços de Consultoria		Fiscal	3.500	3.500	0,01	
000400	3390.36	99	1124	Outros Serviços de Terceiros - Pessoa Física		Fiscal	6.000	6.000	0,02	
000401	3390.39	99	1124	Outros Serviços de Terceiros - Pessoa Jurídica		Fiscal	6.000	6.000	0,02	
000402	3390.47	99	1124	Obrigações Tributárias e Contributivas		Fiscal	500	500	0,00	
000403	3390.92	99	1124	Despesas de Exercícios Anteriores		Fiscal	500	500	0,00	
000404	3390.93	99	1124	Indenizações e Restituições		Fiscal	1.000	1.000	0,00	
	4400.00	INVESTIMENTOS						5.000	5.000	0,02
	4490.00	Aplicações Diretas						5.000	5.000	0,02
000405	4490.52	99	1124	Equipamentos e Material Permanente		Fiscal	5.000	5.000	0,02	
12	361	1002	2077	Manutenção das Atividades do Transporte Escolar- Convênio Governo do Estado			40.000	40.000	0,12	
Objetivo: garantir segurança e qualidade ao transporte dos estudantes e contribuir para a redução da evasão escolar, ampliando, por meio do transporte diário, o acesso e a permanência na escola dos estudantes.										
	3300.00	OUTRAS DESPESAS CORRENTES						40.000	40.000	0,12
	3390.00	Aplicações Diretas						40.000	40.000	0,12
000494	3390.36	99	1520	Outros Serviços de Terceiros - Pessoa Física		Fiscal	38.500	38.500	0,12	
000497	3390.39	99	1520	Outros Serviços de Terceiros - Pessoa Jurídica		Fiscal	500	500	0,00	
000496	3390.47	99	1520	Obrigações Tributárias e Contributivas		Fiscal	500	500	0,00	
000495	3390.93	99	1520	Indenizações e Restituições		Fiscal	500	500	0,00	
Programa: 2001	Gestão Transparente e Política de Inclusão Social e Combate as Injustiças Sociais						206.460	206.460	0,63	
Objetivo: Garantir uma gestão transparente, assegurando, em todas as esferas da gestão, uma política de inclusão social e combate as injustiças sociais com comprometimento, responsabilidade e compromisso na busca de resultados.										
12	361	2001	2026	Manutenção da Secretaria de Educação			206.460	206.460	0,63	
Objetivo: Manter a Secretaria de Educação, desenvolvendo ações voltadas para melhorar a qualidade do ensino no município desenvolvendo, implementando e zelando pela qualidade da educação no município; capacitar de corpo docente; incentivar a criação do programa jovem do futuro, entre outras ações que promovam a melhoria na educação do município.										
	3100.00	PESSOAL E ENCARGOS SOCIAIS					15.000	15.000	0,05	
	3190.00	Aplicações Diretas					15.000	15.000	0,05	
000285	3190.04	99	1111	Contratação por Tempo Determinado		Fiscal	5.000	5.000	0,02	
000286	3190.11	99	1111	Vencimentos e Vantagens Fixas - Pessoal Civil		Fiscal	5.000	5.000	0,02	
000287	3190.13	99	1111	Obrigações Patronais		Fiscal	3.000	3.000	0,01	
000288	3190.16	99	1111	Outras Despesas Variáveis - Pessoal Civil		Fiscal	1.000	1.000	0,00	



Prefeitura Municipal de Mãe D'água

Secretaria Municipal de Finanças.

Departamento de Contabilidade - Orçamento-Programa de 2021 - R\$ 1,00

Demonstrativo da Despesa por Elemento - D.D.E.

Classificação Institucional Funcional Programática		Recursos do	Outros Recursos	Total da Dotação					
Natureza de Despesa/Modalidade de Aplicação/Elemento de Despesa/Fonte de Recurso		Tesouro		Orçamentária	%				
Órgão: 02	Executivo	9.509.260	22.491.750	32.001.010	97,02				
Legislação:									
Finalidade:									
Unidade: 02.100	Secretaria da Educação	1.486.960	3.990.200	5.477.160	16,61				
Legislação:									
Finalidade:									
3100.00	PESSOAL E ENCARGOS SOCIAIS	15.000		15.000	0,05				
3190.00	Aplicações Diretas	15.000		15.000	0,05				
000289	3190.92 99 1111 Despesas de Exercícios Anteriores	1.000		1.000	0,00				
3300.00	OUTRAS DESPESAS CORRENTES	159.460		159.460	0,48				
3350.00	Transferências a Instituições Privadas sem Fins Lucrativos	2.000		2.000	0,01				
000736	3350.41 99 1111 Contribuições	2.000		2.000	0,01				
3390.00	Aplicações Diretas	157.460		157.460	0,48				
000290	3390.14 99 1111 Diárias - Civil	2.000		2.000	0,01				
000291	3390.30 99 1111 Material de Consumo	56.960		56.960	0,17				
000292	3390.33 99 1111 Passagens e Despesas com Locomoção	500		500	0,00				
000293	3390.36 99 1111 Outros Serviços de Terceiros - Pessoa Física	10.000		10.000	0,03				
000294	3390.39 99 1111 Outros Serviços de Terceiros - Pessoa Jurídica	50.000		50.000	0,15				
000735	3390.40 99 1111 Serviços de Tecnologia da Informação e Comunicação-Pessoa Jurídica	15.000		15.000	0,05				
000737	3390.41 99 1111 Contribuições	1.000		1.000	0,00				
000295	3390.47 99 1111 Obrigações Tributárias e Contributivas	1.000		1.000	0,00				
000296	3390.92 99 1111 Despesas de Exercícios Anteriores	20.000		20.000	0,06				
000297	3390.93 99 1111 Indenizações e Restituições	1.000		1.000	0,00				
4400.00	INVESTIMENTOS	32.000		32.000	0,10				
4490.00	Aplicações Diretas	32.000		32.000	0,10				
000298	4490.52 99 1111 Equipamentos e Material Permanente	2.000		2.000	0,01				
000738	4490.61 99 1111 Aquisição de Imóveis	30.000		30.000	0,09				
Resumo da Unidade	Pessoal e Encargos Sociais	Juros e Encargos da Dívida	Outras Despesas Correntes	Investimentos	Inversões Financeiras	Amortização da Dívida	Reserva de Contigência	Total	%
Fiscal:	3.089.000		1.016.160	1.372.000				5.477.160	16,61
Seguridade:								0	0,00
Total:	3.089.000		1.016.160	1.372.000				5.477.160	16,61



Prefeitura Municipal de Mãe D'água

Secretaria Municipal de Finanças.

Departamento de Contabilidade - Orçamento-Programa de 2021 - R\$ 1,00

Demonstrativo da Despesa por Elemento - D.D.E.

Classificação Institucional Funcional Programática						Recursos do	Outros Recursos	Total da Dotação		
Natureza de Despesa/Modalidade de Aplicação/Elemento de Despesa/Fonte de Recurso						Esfera	Tesouro	Orçamentária	%	
Órgão: 02	Executivo						9.509.260	22.491.750	32.001.010	97,02
Legislação:										
Finalidade:										
Unidade: 02.110	Secretaria de Saúde						1.446.200	2.545.000	3.991.200	12,10
Legislação:										
Finalidade:										
Programa: 1001	Saúde Igualitária Para Todos						206.700	2.540.000	2.746.700	8,33
Objetivo: Executar programas, projetos e atividades que garantam promover com equidade o atendimento integral e universal à saúde da população de Mãe D'Água, em total consonância com as políticas públicas emanadas do sistema público de saúde, de forma hierarquizada e regionalizada;										
10	302	1001	1026	Reforma, Ampliação e Aquisição de Equipamentos para Unidade Ambulatorial			60.000		60.000	0,18
Objetivo: Garantir a contrapartida para reformar e ampliar o atendimento da saúde no município, bem como adquirir equipamentos necessários para atender as necessidades da população.										
			4400.00	INVESTIMENTOS			60.000		60.000	0,18
			4490.00	Aplicações Diretas			60.000		60.000	0,18
000406	4490.51	99	1211	Obras e Instalações	Seguridade	50.000		50.000	0,15	
000407	4490.52	99	1211	Equipamentos e Material Permanente	Seguridade	10.000		10.000	0,03	
10	512	1001	1027	Implantação e Ampliação do Sistema de Abastecimento D'água			31.200	1.000.000	1.031.200	3,13
Objetivo: Construir cisternas (para captação de água da chuva e do aproveitamento sustentável dos recursos pluviais, ampliando as condições de acesso à água potável das populações rurais e urbana de baixa renda da região, a partir do armazenamento de água), perfuração e instalação de poços, etc. para controle de doenças e outros agravos, contribuindo para a redução da morbimortalidade provocada por doenças de veiculação hídrica e para o aumento da expectativa de vida e da produtividade da população.										
			4400.00	INVESTIMENTOS			31.200	1.000.000	1.031.200	3,13
			4490.00	Aplicações Diretas			31.200	1.000.000	1.031.200	3,13
000408	4490.51	99	1211	Obras e Instalações	Seguridade	31.200		31.200	0,09	
000409	4490.51	99	1220	Obras e Instalações	Seguridade		1.000.000	1.000.000	3,03	
10	512	1001	1028	Implantação de Melhorias Sanitárias Domiciliares			20.000	480.000	500.000	1,52
Objetivo: Contribuir para a redução dos índices de mortalidade provocados pela falta ou inadequação das condições de saneamento domiciliar, necessárias à proteção das famílias e à promoção de hábitos higiênicos nos domicílios da zona urbana e rural, com a finalidade de reduzir doenças infecciosas causadas pela má higienização sanitária										
			4400.00	INVESTIMENTOS			20.000	480.000	500.000	1,52
			4490.00	Aplicações Diretas			20.000	480.000	500.000	1,52
000410	4490.51	99	1211	Obras e Instalações	Seguridade	20.000		20.000	0,06	
000411	4490.51	99	1220	Obras e Instalações	Seguridade		480.000	480.000	1,46	
10	301	1001	1029	Aquisição de Ambulância			10.000	185.000	195.000	0,59
Objetivo: Adquirir ambulância visando melhorar o atendimento à população										
			4400.00	INVESTIMENTOS			10.000	185.000	195.000	0,59
			4490.00	Aplicações Diretas			10.000	185.000	195.000	0,59
000412	4490.52	99	1211	Equipamentos e Material Permanente	Seguridade	10.000		10.000	0,03	
000413	4490.52	99	1213	Equipamentos e Material Permanente	Seguridade		185.000	185.000	0,56	
10	511	1001	1030	Implantação de Melhorias Habitacionais			25.000	490.000	515.000	1,56
Objetivo: Melhoria habitacional para combater as doenças de chagas em casas que possuem uma estrutura rústica, de										



Prefeitura Municipal de Mãe D'água

Secretaria Municipal de Finanças.

Departamento de Contabilidade - Orçamento-Programa de 2021 - R\$ 1,00

Demonstrativo da Despesa por Elemento - D.D.E.

Classificação Institucional Funcional Programática						Recursos do	Outros Recursos	Total da Dotação		
Natureza de Despesa/Modalidade de Aplicação/Elemento de Despesa/Fonte de Recurso						Esfera	Tesouro	Orçamentária	%	
Órgão: 02	Executivo						9.509.260	22.491.750	32.001.010	97,02
Legislação:										
Finalidade:										
Unidade: 02.110	Secretaria de Saúde						1.446.200	2.545.000	3.991.200	12,10
Legislação:										
Finalidade:										
baixo nível de sustentação (taipa), nas comunidades locais com a finalidade de melhorar a qualidade de vida dos municípios.										
		4400.00					25.000	490.000	515.000	1,56
		4490.00					25.000	490.000	515.000	1,56
000414	4490.51	99	1211	Obras e Instalações	Seguridade	25.000		25.000	0,08	
000415	4490.51	99	1220	Obras e Instalações	Seguridade		490.000	490.000	1,49	
10	512	1001	1031	Ações de Saneamento Básico		25.000	125.000	150.000	0,45	
Objetivo: Construir e ampliar esgotamentos sanitários e coleta dos esgotos individual ou coletiva; afastamento rápido e seguro dos esgotos, sejam através de fossas ou sistemas de redes coletoras; tratamento e disposição sanitariamente adequada bem como a Elaboração do Plano Municipal de Saneamento Básico o qual traçará diretrizes básicas do que seriam os objetivos, metas, programas, projetos e ações necessárias ao melhoramento das questões de saneamento básico no município.										
		4400.00				25.000	125.000	150.000	0,45	
		4490.00				25.000	125.000	150.000	0,45	
000417	4490.51	99	1211	Obras e Instalações	Seguridade	25.000		25.000	0,08	
000418	4490.51	99	1220	Obras e Instalações	Seguridade		125.000	125.000	0,38	
10	512	1001	1032	Aquisição de Carro Compactador de Lixo		10.000	260.000	270.000	0,82	
Objetivo: Adquirir um carro compactador de lixo, para qualificar o ambiente urbano, eliminando as presenças dos tradicionais pontos de acúmulo de lixo, no qual fará a rota para apanhar o lixo das casas e colocá-los em lugares corretos para a reciclagem, evitando que espalhem pela cidade.										
		4400.00				10.000	260.000	270.000	0,82	
		4490.00				10.000	260.000	270.000	0,82	
000419	4490.52	99	1211	Equipamentos e Material Permanente	Seguridade	10.000		10.000	0,03	
000420	4490.52	99	1220	Equipamentos e Material Permanente	Seguridade		260.000	260.000	0,79	
10	302	1001	2044	Manutenção do Laboratório Municipal		25.500		25.500	0,08	
Objetivo: Ofertar logística de resolução dos exames laboratoriais do município										
		3100.00				8.500		8.500	0,03	
		3190.00				8.500		8.500	0,03	
000441	3190.04	99	1211	Contratação por Tempo Determinado	Seguridade	3.000		3.000	0,01	
000442	3190.11	99	1211	Vencimentos e Vantagens Fixas - Pessoal Civil	Seguridade	3.000		3.000	0,01	
000443	3190.13	99	1211	Obrigações Patronais	Seguridade	1.000		1.000	0,00	
000444	3190.16	99	1211	Outras Despesas Variáveis - Pessoal Civil	Seguridade	1.000		1.000	0,00	
000445	3190.92	99	1211	Despesas de Exercícios Anteriores	Seguridade	500		500	0,00	
		3300.00				15.000		15.000	0,05	
		3390.00				15.000		15.000	0,05	
000446	3390.30	99	1211	Material de Consumo	Seguridade	2.000		2.000	0,01	



Prefeitura Municipal de Mãe D'água

Secretaria Municipal de Finanças.

Departamento de Contabilidade - Orçamento-Programa de 2021 - R\$ 1,00

Demonstrativo da Despesa por Elemento - D.D.E.

Classificação Institucional Funcional Programática						Recursos do	Outros Recursos	Total da Dotação		
Natureza de Despesa/Modalidade de Aplicação/Elemento de Despesa/Fonte de Recurso						Esfera	Tesouro	Orçamentária	%	
Órgão: 02	Executivo						9.509.260	22.491.750	32.001.010	97,02
Legislação:										
Finalidade:										
Unidade: 02.110	Secretaria de Saúde						1.446.200	2.545.000	3.991.200	12,10
Legislação:										
Finalidade:										
3300.00	OUTRAS DESPESAS CORRENTES						15.000	15.000	0,05	
3390.00	Aplicações Diretas						15.000	15.000	0,05	
000869	3390.32	99	1211	Material, Bem ou Serviço para Distribuição Gratuita	Seguridade	500		500	0,00	
000447	3390.36	99	1211	Outros Serviços de Terceiros - Pessoa Física	Seguridade	7.000		7.000	0,02	
000448	3390.39	99	1211	Outros Serviços de Terceiros - Pessoa Jurídica	Seguridade	3.000		3.000	0,01	
000449	3390.47	99	1211	Obrigações Tributárias e Contributivas	Seguridade	500		500	0,00	
000450	3390.92	99	1211	Despesas de Exercícios Anteriores	Seguridade	1.000		1.000	0,00	
000451	3390.93	99	1211	Indenizações e Restituições	Seguridade	1.000		1.000	0,00	
4400.00	INVESTIMENTOS						2.000	2.000	0,01	
4490.00	Aplicações Diretas						2.000	2.000	0,01	
000452	4490.52	99	1211	Equipamentos e Material Permanente	Seguridade	2.000		2.000	0,01	
Programa: 2001	Gestão Transparente e Política de Inclusão Social e Combate as Injustiças Sociais						1.239.500	5.000	1.244.500	3,77
Objetivo: Garantir uma gestão transparente, assegurando, em todas as esferas da gestão, uma política de inclusão social e combate as injustiças sociais com comprometimento, responsabilidade e compromisso na busca de resultados.										
10	301	2001	2043	Manutenção das Atividades da Secretaria de Saúde			1.239.500	5.000	1.244.500	3,77
Objetivo: Manter as atividades administrativas da Secretaria de Saúde, através de consórcios, convênios e contratualizações de serviços profissionais prestados para melhorar a qualidade de assistência aos municípios.										
3100.00	PESSOAL E ENCARGOS SOCIAIS						866.500	866.500	2,63	
3190.00	Aplicações Diretas						866.500	866.500	2,63	
000421	3190.04	99	1211	Contratação por Tempo Determinado	Seguridade	5.000		5.000	0,02	
000422	3190.11	99	1211	Vencimentos e Vantagens Fixas - Pessoal Civil	Seguridade	600.000		600.000	1,82	
000423	3190.13	99	1211	Obrigações Patronais	Seguridade	250.000		250.000	0,76	
000424	3190.16	99	1211	Outras Despesas Variáveis - Pessoal Civil	Seguridade	10.000		10.000	0,03	
000425	3190.91	99	1211	Sentenças Judiciais	Seguridade	1.000		1.000	0,00	
000426	3190.92	99	1211	Despesas de Exercícios Anteriores	Seguridade	500		500	0,00	
3300.00	OUTRAS DESPESAS CORRENTES						355.000	5.000	360.000	1,09
3350.00	Transferências a Instituições Privadas sem Fins Lucrativos						2.000	2.000	0,01	
000772	3350.41	99	1211	Contribuições	Seguridade	2.000		2.000	0,01	
3371.00	Transferências a Consórcios Públicos						1.000	1.000	0,00	
000427	3371.41	99	1211	Contribuições	Seguridade	1.000		1.000	0,00	
3390.00	Aplicações Diretas						352.000	5.000	357.000	1,08
000428	3390.14	99	1211	Diárias - Civil	Seguridade	3.000		3.000	0,01	
000429	3390.30	99	1211	Material de Consumo	Seguridade	120.000		120.000	0,36	
000430	3390.32	99	1211	Material, Bem ou Serviço para Distribuição Gratuita	Seguridade	500		500	0,00	
000431	3390.33	99	1211	Passagens e Despesas com Locomoção	Seguridade	5.000		5.000	0,02	



Prefeitura Municipal de Mãe D'água

Secretaria Municipal de Finanças.

Departamento de Contabilidade - Orçamento-Programa de 2021 - R\$ 1,00

Demonstrativo da Despesa por Elemento - D.D.E.

Classificação Institucional Funcional Programática					Recursos do	Outros Recursos	Total da Dotação		
Natureza de Despesa/Modalidade de Aplicação/Elemento de Despesa/Fonte de Recurso					Esfera	Tesouro	Orçamentária	%	
Órgão: 02	Executivo					9.509.260	22.491.750	32.001.010	97,02
	Legislação:								
	Finalidade:								
Unidade: 02.110	Secretaria de Saúde					1.446.200	2.545.000	3.991.200	12,10
	Legislação:								
	Finalidade:								
3300.00	OUTRAS DESPESAS CORRENTES					355.000	5.000	360.000	1,09
3390.00	Aplicações Diretas					352.000	5.000	357.000	1,08
000432	3390.35	99	1211	Serviços de Consultoria	Seguridade	500	500	0,00	
000433	3390.36	99	1211	Outros Serviços de Terceiros - Pessoa Física	Seguridade	100.000	100.000	0,30	
000434	3390.39	99	1211	Outros Serviços de Terceiros - Pessoa Jurídica	Seguridade	100.000	100.000	0,30	
000013	3390.40	99	1211	Serviços de Tecnologia da Informação e Comunicação-Pessoa Jurídica	Seguridade	4.000	4.000	0,01	
000435	3390.47	99	1211	Obrigações Tributárias e Contributivas	Seguridade	5.000	5.000	0,02	
000436	3390.91	99	1211	Sentenças Judiciais	Seguridade	1.000	1.000	0,00	
000437	3390.92	99	1211	Despesas de Exercícios Anteriores	Seguridade	7.000	7.000	0,02	
000438	3390.93	99	1211	Indenizações e Restituições	Seguridade	6.000	6.000	0,02	
000439	3390.93	99	1220	Indenizações e Restituições	Seguridade		5.000	5.000	0,02
4400.00	INVESTIMENTOS					18.000		18.000	0,05
4490.00	Aplicações Diretas					18.000		18.000	0,05
000440	4490.52	99	1211	Equipamentos e Material Permanente	Seguridade	3.000	3.000	0,01	
000776	4490.61	99	1211	Aquisição de Imóveis	Seguridade	15.000	15.000	0,05	
Resumo da	Pessoal e	Juros e	Outras						
Unidade	Encargos	Encargos	Despesas	Inversões	Amortização	Reserva			
	Sociais	da Dívida	Correntes	Investimentos	Financeiras	de Contingência	Total	%	
Fiscal:							0	0,00	
Seguridade:	875.000		375.000	2.741.200			3.991.200	12,10	
Total:	875.000		375.000	2.741.200			3.991.200	12,10	



Prefeitura Municipal de Mãe D'Água

Secretaria Municipal de Finanças.

Departamento de Contabilidade - Orçamento-Programa de 2021 - R\$ 1,00

Demonstrativo da Despesa por Elemento - D.D.E.

Classificação Institucional Funcional Programática						Recursos do	Outros Recursos	Total da Dotação		
Natureza de Despesa/Modalidade de Aplicação/Elemento de Despesa/Fonte de Recurso						Esfera	Tesouro	Orçamentária	%	
Órgão: 02	Executivo						9.509.260	22.491.750	32.001.010	97,02
Legislação:										
Finalidade:										
Unidade: 02.120	Fundo Municipal de Saúde						657.500	3.227.800	3.885.300	11,78
Legislação:										
Finalidade:										
Programa: 1001	Saúde Igualitária Para Todos						657.500	3.227.800	3.885.300	11,78
Objetivo: Executar programas, projetos e atividades que garantam promover com equidade o atendimento integral e universal à saúde da população de Mãe D'Água, em total consonância com as políticas públicas emanadas do sistema público de saúde, de forma hierarquizada e regionalizada;										
10	301	1001	1035	Bloco de Estruturação da Rede de Serviços Públicos de Saúde - Atenção Primária			100.000	600.000	700.000	2,12
Objetivo: Estruturar a rede de atendimento de atenção primária através da aquisição de gabinete odontológico, mobiliário, equipamentos diversos, veículos (ambulância, unidade móvel e outros); construir, reformar, ampliar UBS, Academias de Saúde (com infraestrutura, equipamentos e quadro de pessoal qualificado para a orientação de práticas corporais e atividade física e de lazer e modos de vida saudáveis); ampliar, reformar, construir, prédios públicos da saúde com a finalidade de promover e melhorar o atendimento à população através de ações que envolvam os programas do NASF, SB, SF, PMAQ e outros, na sede do município e zona rural, afim de prevenir doenças e reabilitar os enfermos, visando o bom funcionamento de rede de atenção básica da saúde do município.										
			4400.00	INVESTIMENTOS			100.000	600.000	700.000	2,12
			4490.00	Aplicações Diretas			100.000	600.000	700.000	2,12
000782	4490.51	99	1211	Obras e Instalações		Seguridade	70.000		70.000	0,21
000783	4490.51	99	1215	Obras e Instalações		Seguridade		500.000	500.000	1,52
000458	4490.52	99	1211	Equipamentos e Material Permanente		Seguridade	30.000		30.000	0,09
000459	4490.52	99	1215	Equipamentos e Material Permanente		Seguridade		100.000	100.000	0,30
10	302	1001	1036	Bloco de Estruturação da Rede de Serviços Públicos de Saúde - Atenção Especializada			50.000	200.000	250.000	0,76
Objetivo: Estruturar as Unidades de Atenção Especializada através de construção, recuperação, reforma de prédios para atender a saúde da população; construção da base do SAMU; aquisição de equipamentos diversos, mobiliário em geral, etc, objetivando propiciar à população acesso a serviços qualificados, integrando-os aos demais níveis de atenção à saúde como: procedimentos especializados realizados por profissionais médicos, cirurgias ambulatoriais especializadas; procedimentos traumatológico-ortopédico; ações especializadas em odontologia, patologia clínica, anatomopatologia e citopatologia, radiodiagnóstico, exames ultrassonográficos, diagnose, fisioterapia, terapias especializadas, próteses e órteses, anestesia), entre outras melhorias, objetivando o melhoramento de atendimento à população local.										
			4400.00	INVESTIMENTOS			50.000	200.000	250.000	0,76
			4490.00	Aplicações Diretas			50.000	200.000	250.000	0,76
000461	4490.51	99	1211	Obras e Instalações		Seguridade	30.000		30.000	0,09
000462	4490.51	99	1215	Obras e Instalações		Seguridade		150.000	150.000	0,45
000463	4490.52	99	1211	Equipamentos e Material Permanente		Seguridade	20.000		20.000	0,06
000787	4490.52	99	1215	Equipamentos e Material Permanente		Seguridade		50.000	50.000	0,15
10	301	1001	2045	Bloco de Manutenção das Ações de Serviços Públicos de Saúde de Atenção Primária -RECURSOS PRÓPRIOS			307.000		307.000	0,93
Objetivo: Gerenciar os recursos financeiros destinados ao desenvolvimento das ações de promoção, proteção e recuperação da saúde, no âmbito da atenção primária favorecendo a efetivação do SUS, aplicando recursos do município										



Prefeitura Municipal de Mãe D'água

Secretaria Municipal de Finanças.

Departamento de Contabilidade - Orçamento-Programa de 2021 - R\$ 1,00

Demonstrativo da Despesa por Elemento - D.D.E.

Classificação Institucional Funcional Programática						Recursos do	Outros Recursos	Total da Dotação		
Natureza de Despesa/Modalidade de Aplicação/Elemento de Despesa/Fonte de Recurso						Esfera	Tesouro	Orçamentária	%	
Órgão:	02	Executivo					9.509.260	22.491.750	32.001.010	97,02
Legislação:										
Finalidade:										
Unidade:	02.120	Fundo Municipal de Saúde					657.500	3.227.800	3.885.300	11,78
Legislação:										
Finalidade:										
	3100.00	PESSOAL E ENCARGOS SOCIAIS					157.500	157.500	0,48	
	3190.00	Aplicações Diretas					157.500	157.500	0,48	
000464	3190.04	99	1211	Contratação por Tempo Determinado	Seguridade	5.000	5.000	0,02		
000465	3190.11	99	1211	Vencimentos e Vantagens Fixas - Pessoal Civil	Seguridade	50.000	50.000	0,15		
000466	3190.13	99	1211	Obrigações Patronais	Seguridade	1.500	1.500	0,00		
000467	3190.16	99	1211	Outras Despesas Variáveis - Pessoal Civil	Seguridade	100.000	100.000	0,30		
000468	3190.92	99	1211	Despesas de Exercícios Anteriores	Seguridade	1.000	1.000	0,00		
	3300.00	OUTRAS DESPESAS CORRENTES					137.500	137.500	0,42	
	3350.00	Transferências a Instituições Privadas sem Fins Lucrativos					500	500	0,00	
000469	3350.43	99	1211	Subvenções Sociais	Seguridade	500	500	0,00		
	3390.00	Aplicações Diretas					137.000	137.000	0,42	
000470	3390.14	99	1211	Diárias - Civil	Seguridade	500	500	0,00		
000471	3390.30	99	1211	Material de Consumo	Seguridade	25.000	25.000	0,08		
000472	3390.32	99	1211	Material, Bem ou Serviço para Distribuição Gratuita	Seguridade	500	500	0,00		
000473	3390.33	99	1211	Passagens e Despesas com Locomoção	Seguridade	500	500	0,00		
000474	3390.36	99	1211	Outros Serviços de Terceiros - Pessoa Física	Seguridade	25.000	25.000	0,08		
000475	3390.39	99	1211	Outros Serviços de Terceiros - Pessoa Jurídica	Seguridade	80.000	80.000	0,24		
000793	3390.40	99	1211	Serviços de Tecnologia da Informação e Comunicação-Pessoa Jurídica	Seguridade	1.000	1.000	0,00		
000476	3390.47	99	1211	Obrigações Tributárias e Contributivas	Seguridade	500	500	0,00		
000477	3390.91	99	1211	Sentenças Judiciais	Seguridade	500	500	0,00		
000478	3390.92	99	1211	Despesas de Exercícios Anteriores	Seguridade	1.500	1.500	0,00		
000479	3390.93	99	1211	Indenizações e Restituições	Seguridade	2.000	2.000	0,01		
	4400.00	INVESTIMENTOS					12.000	12.000	0,04	
	4490.00	Aplicações Diretas					12.000	12.000	0,04	
000480	4490.51	99	1211	Obras e Instalações	Seguridade	10.000	10.000	0,03		
000481	4490.52	99	1211	Equipamentos e Material Permanente	Seguridade	2.000	2.000	0,01		
10	303	1001	2048	Manutenção das Ações e Serviços Públicos de Saúde - Bloco da Assistência Farmacêutica			116.000	116.000	0,35	
Objetivo: Manter a farmácia básica, com a finalidade de disponibilizar os medicamentos necessários para manutenção dos serviços de saúde no município										
	3100.00	PESSOAL E ENCARGOS SOCIAIS						30.000	30.000	0,09
	3190.00	Aplicações Diretas						30.000	30.000	0,09
000501	3190.04	99	1214	Contratação por Tempo Determinado	Seguridade		20.000	20.000	0,06	
000502	3190.11	99	1214	Vencimentos e Vantagens Fixas - Pessoal Civil	Seguridade		8.000	8.000	0,02	
000503	3190.13	99	1214	Obrigações Patronais	Seguridade		2.000	2.000	0,01	
	3300.00	OUTRAS DESPESAS CORRENTES						85.000	85.000	0,26



Prefeitura Municipal de Mãe D'água

Secretaria Municipal de Finanças.

Departamento de Contabilidade - Orçamento-Programa de 2021 - R\$ 1,00

Demonstrativo da Despesa por Elemento - D.D.E.

Classificação Institucional Funcional Programática						Recursos do	Outros Recursos	Total da Dotação		
Natureza de Despesa/Modalidade de Aplicação/Elemento de Despesa/Fonte de Recurso						Esfera	Tesouro	Orçamentária	%	
Órgão:	02	Executivo					9.509.260	22.491.750	32.001.010	97,02
Legislação:										
Finalidade:										
Unidade:	02.120	Fundo Municipal de Saúde					657.500	3.227.800	3.885.300	11,78
Legislação:										
Finalidade:										
	3300.00	OUTRAS DESPESAS CORRENTES						85.000	85.000	0,26
	3390.00	Aplicações Diretas						85.000	85.000	0,26
000504	3390.30	99	1214	Material de Consumo		Seguridade	44.000	44.000	0,13	
000505	3390.32	99	1214	Material, Bem ou Serviço para Distribuição Gratuita		Seguridade	31.000	31.000	0,09	
000506	3390.36	99	1214	Outros Serviços de Terceiros - Pessoa Física		Seguridade	5.000	5.000	0,02	
000507	3390.39	99	1214	Outros Serviços de Terceiros - Pessoa Jurídica		Seguridade	5.000	5.000	0,02	
	4400.00	INVESTIMENTOS						1.000	1.000	0,00
	4490.00	Aplicações Diretas						1.000	1.000	0,00
000508	4490.52	99	1214	Equipamentos e Material Permanente		Seguridade	1.000	1.000	0,00	
10	305	1001	2050	Manutenção das Ações e Serviços Públicos de Saúde - Bloco Vigilância em Saúde				86.000	86.000	0,26
Objetivo: Implementar e fortalecer a gestão de vigilância em saúde com o objetivo de prevenir e controlar as doenças infectocontagiosas, adotando um conjunto de ações que proporcione o conhecimento, a detecção ou prevenção de qualquer mudança nos fatores determinantes e condicionantes da saúde individual ou coletiva, com a finalidade de se recomendar e adotar as medidas de prevenção e controle das doenças ou agravos.										
	3100.00	PESSOAL E ENCARGOS SOCIAIS						81.000	81.000	0,25
	3190.00	Aplicações Diretas						81.000	81.000	0,25
000516	3190.04	99	1214	Contratação por Tempo Determinado		Seguridade	1.000	1.000	0,00	
000517	3190.11	99	1214	Vencimentos e Vantagens Fixas - Pessoal Civil		Seguridade	80.000	80.000	0,24	
	3300.00	OUTRAS DESPESAS CORRENTES						4.000	4.000	0,01
	3390.00	Aplicações Diretas						4.000	4.000	0,01
000519	3390.30	99	1214	Material de Consumo		Seguridade	1.000	1.000	0,00	
000520	3390.36	99	1214	Outros Serviços de Terceiros - Pessoa Física		Seguridade	1.500	1.500	0,00	
000521	3390.39	99	1214	Outros Serviços de Terceiros - Pessoa Jurídica		Seguridade	1.500	1.500	0,00	
	4400.00	INVESTIMENTOS						1.000	1.000	0,00
	4490.00	Aplicações Diretas						1.000	1.000	0,00
000522	4490.52	99	1214	Equipamentos e Material Permanente		Seguridade	1.000	1.000	0,00	
10	302	1001	2052	Bloco de Manutenção das Ações e Serviços Públicos de Saúde - Atenção Especializada				126.800	126.800	0,38
Objetivo: Manter a Gestão Plena da Atenção Especializada que compreende um conjunto de ações e serviços ambulatoriais e hospitalares que visam atender os principais problemas de saúde da população, cuja prática clínica demande a disponibilidade de profissionais especializados e a utilização de recursos tecnológicos de apoio diagnóstico e terapêutico										
	3100.00	PESSOAL E ENCARGOS SOCIAIS						20.000	20.000	0,06
	3190.00	Aplicações Diretas						20.000	20.000	0,06
000529	3190.11	99	1214	Vencimentos e Vantagens Fixas - Pessoal Civil		Seguridade	20.000	20.000	0,06	
	3300.00	OUTRAS DESPESAS CORRENTES						106.800	106.800	0,32



Prefeitura Municipal de Mãe D'água

Secretaria Municipal de Finanças.

Departamento de Contabilidade - Orçamento-Programa de 2021 - R\$ 1,00

Demonstrativo da Despesa por Elemento - D.D.E.

Classificação Institucional Funcional Programática						Recursos do	Outros Recursos	Total da Dotação		
Natureza de Despesa/Modalidade de Aplicação/Elemento de Despesa/Fonte de Recurso						Esfera	Tesouro	Orçamentária	%	
Órgão: 02	Executivo						9.509.260	22.491.750	32.001.010	97,02
Legislação:										
Finalidade:										
Unidade: 02.120	Fundo Municipal de Saúde						657.500	3.227.800	3.885.300	11,78
Legislação:										
Finalidade:										
3300.00	OUTRAS DESPESAS CORRENTES							106.800	106.800	0,32
3390.00	Aplicações Diretas							106.800	106.800	0,32
000530	3390.30	99	1214	Material de Consumo	Seguridade		6.000	6.000	0,02	
000531	3390.32	99	1214	Material, Bem ou Serviço para Distribuição Gratuita	Seguridade		9.800	9.800	0,03	
000532	3390.36	99	1214	Outros Serviços de Terceiros - Pessoa Física	Seguridade		10.000	10.000	0,03	
000533	3390.39	99	1214	Outros Serviços de Terceiros - Pessoa Jurídica	Seguridade		80.000	80.000	0,24	
000534	3390.47	99	1214	Obrigações Tributárias e Contributivas	Seguridade		500	500	0,00	
000535	3390.93	99	1214	Indenizações e Restituições	Seguridade		500	500	0,00	
10	301	1001	2053	Manutenção das Atividades das Ações e Serviços Públicos de Saúde – Gestão do SUS				40.000	40.000	0,12
Objetivo: Gerenciar os recursos financeiros destinados ao desenvolvimento das ações, promoção, proteção e recuperação da saúde, adequando aos parâmetros do SUS estimulados pelo MS										
3100.00	PESSOAL E ENCARGOS SOCIAIS							7.000	7.000	0,02
3190.00	Aplicações Diretas							7.000	7.000	0,02
000536	3190.04	99	1214	Contratação por Tempo Determinado	Seguridade		3.000	3.000	0,01	
000537	3190.11	99	1214	Vencimentos e Vantagens Fixas - Pessoal Civil	Seguridade		3.000	3.000	0,01	
000539	3190.16	99	1214	Outras Despesas Variáveis - Pessoal Civil	Seguridade		1.000	1.000	0,00	
3300.00	OUTRAS DESPESAS CORRENTES							29.000	29.000	0,09
3390.00	Aplicações Diretas							29.000	29.000	0,09
000540	3390.14	99	1214	Diárias - Civil	Seguridade		1.000	1.000	0,00	
000541	3390.30	99	1214	Material de Consumo	Seguridade		7.000	7.000	0,02	
000542	3390.31	99	1214	Premiações Culturais, Artísticas, Científicas, Desportivas e Outras (6)(I)	Seguridade		1.000	1.000	0,00	
000544	3390.35	99	1214	Serviços de Consultoria	Seguridade		2.000	2.000	0,01	
000545	3390.36	99	1214	Outros Serviços de Terceiros - Pessoa Física	Seguridade		7.000	7.000	0,02	
000546	3390.39	99	1214	Outros Serviços de Terceiros - Pessoa Jurídica	Seguridade		7.000	7.000	0,02	
000818	3390.40	99	1214	Serviços de Tecnologia da Informação e Comunicação-Pessoa Jurídica	Seguridade		1.000	1.000	0,00	
000547	3390.47	99	1214	Obrigações Tributárias e Contributivas	Seguridade		1.000	1.000	0,00	
000548	3390.92	99	1214	Despesas de Exercícios Anteriores	Seguridade		1.000	1.000	0,00	
000549	3390.93	99	1214	Indenizações e Restituições	Seguridade		1.000	1.000	0,00	
4400.00	INVESTIMENTOS							4.000	4.000	0,01
4490.00	Aplicações Diretas							4.000	4.000	0,01
000550	4490.52	99	1214	Equipamentos e Material Permanente	Seguridade		4.000	4.000	0,01	
10	301	1001	2072	Bloco de Manutenção das Ações de Serviços Públicos de Saúde - Atenção Primária				1.851.000	1.851.000	5,61
Objetivo: Manter os Serviços de Atenção Primária, com a missão de trazer a saúde para perto do cidadão e dar ao profissional a especialização necessária a fim de que ele possa exercer seu trabalho com mais qualidade na promoção da saúde e na qualidade de vida do cidadão, junto aos programas NASF, PMAQ, SF, Academia de Saúde, ACS, Saúde Bucal, implantar o programa saúde na Praça, entre outros										



Prefeitura Municipal de Mãe D'água

Secretaria Municipal de Finanças.

Departamento de Contabilidade - Orçamento-Programa de 2021 - R\$ 1,00

Demonstrativo da Despesa por Elemento - D.D.E.

Classificação Institucional Funcional Programática						Recursos do	Outros Recursos	Total da Dotação		
Natureza de Despesa/Modalidade de Aplicação/Elemento de Despesa/Fonte de Recurso						Esfera	Tesouro	Orçamentária	%	
Órgão:	02	Executivo					9.509.260	22.491.750	32.001.010	97,02
Legislação:										
Finalidade:										
Unidade:	02.120	Fundo Municipal de Saúde					657.500	3.227.800	3.885.300	11,78
Legislação:										
Finalidade:										
	3100.00	PESSOAL E ENCARGOS SOCIAIS						1.030.500	1.030.500	3,12
	3190.00	Aplicações Diretas						1.030.500	1.030.500	3,12
000798	3190.04	99	1214	Contratação por Tempo Determinado	Seguridade		10.000	10.000	0,03	
000799	3190.11	99	1214	Vencimentos e Vantagens Fixas - Pessoal Civil	Seguridade		900.000	900.000	2,73	
000800	3190.13	99	1214	Obrigações Patronais	Seguridade		20.000	20.000	0,06	
000801	3190.16	99	1214	Outras Despesas Variáveis - Pessoal Civil	Seguridade		100.000	100.000	0,30	
000807	3190.92	99	1214	Despesas de Exercícios Anteriores	Seguridade		500	500	0,00	
	3300.00	OUTRAS DESPESAS CORRENTES						795.500	795.500	2,41
	3390.00	Aplicações Diretas						795.500	795.500	2,41
000802	3390.14	99	1214	Diárias - Civil	Seguridade		1.000	1.000	0,00	
000510	3390.18	99	1214	Auxílio Financeiro a Estudantes	Seguridade		500	500	0,00	
000803	3390.30	99	1214	Material de Consumo	Seguridade		600.000	600.000	1,82	
000804	3390.31	99	1214	Premiações Culturais, Artísticas, Científicas, Desportivas e Outras (6)(I)	Seguridade		2.000	2.000	0,01	
000805	3390.32	99	1214	Material, Bem ou Serviço para Distribuição Gratuita	Seguridade		10.000	10.000	0,03	
000808	3390.36	99	1214	Outros Serviços de Terceiros - Pessoa Física	Seguridade		25.000	25.000	0,08	
000809	3390.39	99	1214	Outros Serviços de Terceiros - Pessoa Jurídica	Seguridade		150.000	150.000	0,45	
000813	3390.40	99	1214	Serviços de Tecnologia da Informação e Comunicação-Pessoa Jurídica	Seguridade		1.000	1.000	0,00	
000812	3390.47	99	1214	Obrigações Tributárias e Contributivas	Seguridade		2.000	2.000	0,01	
000810	3390.92	99	1214	Despesas de Exercícios Anteriores	Seguridade		3.000	3.000	0,01	
000811	3390.93	99	1214	Indenizações e Restituições	Seguridade		1.000	1.000	0,00	
	4400.00	INVESTIMENTOS						25.000	25.000	0,08
	4490.00	Aplicações Diretas						25.000	25.000	0,08
000816	4490.52	99	1214	Equipamentos e Material Permanente	Seguridade		25.000	25.000	0,08	
10	302	1001	2073	Bloco de Manutenção das Ações e Serviços Públicos de Saúde - Atenção Especializadda - RECURSOS PRÓPRIOS		141.000		141.000	0,43	
Objetivo: Aplicar recursos do município em ações e serviços especializados que visam atender aos principais problemas e agravos de saúde da população, cuja complexidade da assistência na prática clínica demande a disponibilidade de profissionais especializados e a utilização de recursos tecnológicos, para o apoio diagnóstico e tratamento.										
	3100.00	PESSOAL E ENCARGOS SOCIAIS					6.500		6.500	0,02
	3190.00	Aplicações Diretas					6.500		6.500	0,02
000824	3190.04	99	1211	Contratação por Tempo Determinado	Seguridade		2.000	2.000	0,01	
000823	3190.11	99	1211	Vencimentos e Vantagens Fixas - Pessoal Civil	Seguridade		2.000	2.000	0,01	
000825	3190.13	99	1211	Obrigações Patronais	Seguridade		1.000	1.000	0,00	
000827	3190.16	99	1211	Outras Despesas Variáveis - Pessoal Civil	Seguridade		1.000	1.000	0,00	
000826	3190.92	99	1211	Despesas de Exercícios Anteriores	Seguridade		500	500	0,00	
				OUTRAS DESPESAS CORRENTES						



Prefeitura Municipal de Mãe D'água

Secretaria Municipal de Finanças.

Departamento de Contabilidade - Orçamento-Programa de 2021 - R\$ 1,00

Demonstrativo da Despesa por Elemento - D.D.E.

Classificação Institucional Funcional Programática						Recursos do	Outros Recursos	Total da Dotação		
Natureza de Despesa/Modalidade de Aplicação/Elemento de Despesa/Fonte de Recurso						Esfera	Tesouro	Orçamentária	%	
Órgão:	02	Executivo					9.509.260	22.491.750	32.001.010	97,02
Legislação:										
Finalidade:										
Unidade:	02.120	Fundo Municipal de Saúde					657.500	3.227.800	3.885.300	11,78
Legislação:										
Finalidade:										
3300.00							133.500	133.500	0,40	
3390.00 Aplicações Diretas							133.500	133.500	0,40	
000828	3390.14	99	1211	Diárias - Civil	Seguridade	500	500	0,00		
000512	3390.18	99	1211	Auxílio Financeiro a Estudantes	Seguridade	1.000	1.000	0,00		
000829	3390.30	99	1211	Material de Consumo	Seguridade	60.000	60.000	0,18		
000830	3390.31	99	1211	Premiações Culturais, Artísticas, Científicas, Desportivas e Outras (6)(I)	Seguridade	1.000	1.000	0,00		
000831	3390.32	99	1211	Material, Bem ou Serviço para Distribuição Gratuita	Seguridade	1.000	1.000	0,00		
000832	3390.33	99	1211	Passagens e Despesas com Locomoção	Seguridade	5.000	5.000	0,02		
000833	3390.36	99	1211	Outros Serviços de Terceiros - Pessoa Física	Seguridade	32.000	32.000	0,10		
000834	3390.39	99	1211	Outros Serviços de Terceiros - Pessoa Jurídica	Seguridade	25.000	25.000	0,08		
000835	3390.47	99	1211	Obrigações Tributárias e Contributivas	Seguridade	1.000	1.000	0,00		
000836	3390.92	99	1211	Despesas de Exercícios Anteriores	Seguridade	6.000	6.000	0,02		
000837	3390.93	99	1211	Indenizações e Restituições	Seguridade	1.000	1.000	0,00		
4400.00 INVESTIMENTOS							1.000	1.000	0,00	
4490.00 Aplicações Diretas							1.000	1.000	0,00	
000838	4490.52	99	1211	Equipamentos e Material Permanente	Seguridade	1.000	1.000	0,00		
10	305	1001	2074	Manutenção das Ações e Serviços Públicos de Saúde - Bloco Vigilância em Saúde - RECURSOS PRÓPRIOS		18.500	18.500	0,06		
Objetivo: Aplicar recursos do município para implementar e fortalecer a gestão de vigilância em saúde com o objetivo de prevenir e controlar as doenças infectocontagiosas, adotando um conjunto de ações que proporcione o conhecimento, a detecção ou prevenção de qualquer mudança nos fatores determinantes e condicionantes da saúde individual ou coletiva, com a finalidade de se recomendar e adotar as medidas de prevenção e controle das doenças ou agravos										
3100.00 PESSOAL E ENCARGOS SOCIAIS							6.500	6.500	0,02	
3190.00 Aplicações Diretas							6.500	6.500	0,02	
000841	3190.04	99	1211	Contratação por Tempo Determinado	Seguridade	2.000	2.000	0,01		
000840	3190.11	99	1211	Vencimentos e Vantagens Fixas - Pessoal Civil	Seguridade	2.000	2.000	0,01		
000842	3190.13	99	1211	Obrigações Patronais	Seguridade	1.000	1.000	0,00		
000844	3190.16	99	1211	Outras Despesas Variáveis - Pessoal Civil	Seguridade	500	500	0,00		
000843	3190.92	99	1211	Despesas de Exercícios Anteriores	Seguridade	1.000	1.000	0,00		
3300.00 OUTRAS DESPESAS CORRENTES							11.000	11.000	0,03	
3390.00 Aplicações Diretas							11.000	11.000	0,03	
000845	3390.14	99	1211	Diárias - Civil	Seguridade	1.000	1.000	0,00		
000846	3390.30	99	1211	Material de Consumo	Seguridade	2.000	2.000	0,01		
000847	3390.31	99	1211	Premiações Culturais, Artísticas, Científicas, Desportivas e Outras (6)(I)	Seguridade	500	500	0,00		
000848	3390.32	99	1211	Material, Bem ou Serviço para Distribuição Gratuita	Seguridade	500	500	0,00		



Prefeitura Municipal de Mãe D'água

Secretaria Municipal de Finanças.

Departamento de Contabilidade - Orçamento-Programa de 2021 - R\$ 1,00

Demonstrativo da Despesa por Elemento - D.D.E.

Classificação Institucional Funcional Programática						Recursos do	Outros Recursos	Total da Dotação		
Natureza de Despesa/Modalidade de Aplicação/Elemento de Despesa/Fonte de Recurso						Esfera	Tesouro	Orçamentária	%	
Órgão: 02	Executivo						9.509.260	22.491.750	32.001.010	97,02
Legislação:										
Finalidade:										
Unidade: 02.120	Fundo Municipal de Saúde						657.500	3.227.800	3.885.300	11,78
Legislação:										
Finalidade:										
3300.00	OUTRAS DESPESAS CORRENTES						11.000	11.000	0,03	
3390.00	Aplicações Diretas						11.000	11.000	0,03	
000849	3390.33	99	1211	Passagens e Despesas com Locomoção	Seguridade	500		500	0,00	
000850	3390.36	99	1211	Outros Serviços de Terceiros - Pessoa Física	Seguridade	2.000		2.000	0,01	
000851	3390.39	99	1211	Outros Serviços de Terceiros - Pessoa Jurídica	Seguridade	2.000		2.000	0,01	
000852	3390.47	99	1211	Obrigações Tributárias e Contributivas	Seguridade	1.000		1.000	0,00	
000853	3390.92	99	1211	Despesas de Exercícios Anteriores	Seguridade	1.000		1.000	0,00	
000854	3390.93	99	1211	Indenizações e Restituições	Seguridade	500		500	0,00	
4400.00	INVESTIMENTOS					1.000		1.000	0,00	
4490.00	Aplicações Diretas					1.000		1.000	0,00	
000855	4490.52	99	1211	Equipamentos e Material Permanente	Seguridade	1.000		1.000	0,00	
10	303	1001	2075	Manutenção das Atividades das Ações e Serviços Públicos de Saúde - Bloco da Assistência Farmacêutica – RECURSOS PRÓPRIOS		19.000		19.000	0,06	
Objetivo: Manter a farmácia básica, com a finalidade de disponibilizar os medicamentos necessários para manutenção dos serviços de saúde no município										
3100.00	PESSOAL E ENCARGOS SOCIAIS					6.000		6.000	0,02	
3190.00	Aplicações Diretas					6.000		6.000	0,02	
000858	3190.04	99	1211	Contratação por Tempo Determinado	Seguridade	2.000		2.000	0,01	
000857	3190.11	99	1211	Vencimentos e Vantagens Fixas - Pessoal Civil	Seguridade	3.000		3.000	0,01	
000859	3190.13	99	1211	Obrigações Patronais	Seguridade	500		500	0,00	
000861	3190.16	99	1211	Outras Despesas Variáveis - Pessoal Civil	Seguridade	500		500	0,00	
3300.00	OUTRAS DESPESAS CORRENTES					12.000		12.000	0,04	
3390.00	Aplicações Diretas					12.000		12.000	0,04	
000862	3390.30	99	1211	Material de Consumo	Seguridade	4.000		4.000	0,01	
000863	3390.32	99	1211	Material, Bem ou Serviço para Distribuição Gratuita	Seguridade	3.000		3.000	0,01	
000864	3390.36	99	1211	Outros Serviços de Terceiros - Pessoa Física	Seguridade	2.000		2.000	0,01	
000865	3390.39	99	1211	Outros Serviços de Terceiros - Pessoa Jurídica	Seguridade	2.000		2.000	0,01	
000866	3390.47	99	1211	Obrigações Tributárias e Contributivas	Seguridade	1.000		1.000	0,00	
4400.00	INVESTIMENTOS					1.000		1.000	0,00	
4490.00	Aplicações Diretas					1.000		1.000	0,00	
000867	4490.52	99	1211	Equipamentos e Material Permanente	Seguridade	1.000		1.000	0,00	
10	305	1001	2078	Manutenção das Ações de Enfrentamento a Pandemia do Coronavirus-COVID-19		22.000	208.000	230.000	0,70	
Objetivo: Manter as ações emergenciais de combate a pandemia Coronavirus-COVID-19										
3100.00	PESSOAL E ENCARGOS SOCIAIS					5.000	36.500	41.500	0,13	
3190.00	Aplicações Diretas					5.000	36.500	41.500	0,13	



Prefeitura Municipal de Mãe D'água

Secretaria Municipal de Finanças.

Departamento de Contabilidade - Orçamento-Programa de 2021 - R\$ 1,00

Demonstrativo da Despesa por Elemento - D.D.E.

Classificação Institucional Funcional Programática					Esfera	Recursos do Tesouro	Outros Recursos	Total da Dotação Orçamentária	
Natureza de Despesa/Modalidade de Aplicação/Elemento de Despesa/Fonte de Recurso									
Órgão:	02	Executivo				9.509.260	22.491.750	32.001.010	97,02
Legislação:									
Finalidade:									
Unidade:	02.120	Fundo Municipal de Saúde				657.500	3.227.800	3.885.300	11,78
Legislação:									
Finalidade:									
	3100.00	PESSOAL E ENCARGOS SOCIAIS				5.000	36.500	41.500	0,13
	3190.00	Aplicações Diretas				5.000	36.500	41.500	0,13
000276	3190.04	99	1211	Contratação por Tempo Determinado	Seguridade	2.000		2.000	0,01
000183	3190.04	99	1214	Contratação por Tempo Determinado	Seguridade		15.000	15.000	0,05
000037	3190.04	99	1992	Contratação por Tempo Determinado	Seguridade		2.000	2.000	0,01
000277	3190.11	99	1211	Vencimentos e Vantagens Fixas - Pessoal Civil	Seguridade	2.000		2.000	0,01
000215	3190.11	99	1214	Vencimentos e Vantagens Fixas - Pessoal Civil	Seguridade		15.000	15.000	0,05
000038	3190.11	99	1992	Vencimentos e Vantagens Fixas - Pessoal Civil	Seguridade		2.000	2.000	0,01
000278	3190.13	99	1211	Obrigações Patronais	Seguridade	1.000		1.000	0,00
000222	3190.13	99	1214	Obrigações Patronais	Seguridade		1.500	1.500	0,00
000052	3190.13	99	1992	Obrigações Patronais	Seguridade		1.000	1.000	0,00
	3300.00	OUTRAS DESPESAS CORRENTES				15.000	150.000	165.000	0,50
	3390.00	Aplicações Diretas				15.000	150.000	165.000	0,50
000279	3390.14	99	1211	Diárias - Civil	Seguridade	1.000		1.000	0,00
000223	3390.14	99	1214	Diárias - Civil	Seguridade		1.000	1.000	0,00
000053	3390.14	99	1992	Diárias - Civil	Seguridade		500	500	0,00
000280	3390.30	99	1211	Material de Consumo	Seguridade	2.000		2.000	0,01
000225	3390.30	99	1214	Material de Consumo	Seguridade		40.000	40.000	0,12
000054	3390.30	99	1992	Material de Consumo	Seguridade		3.000	3.000	0,01
000281	3390.32	99	1211	Material, Bem ou Serviço para Distribuição Gratuita	Seguridade	3.000		3.000	0,01
000226	3390.32	99	1214	Material, Bem ou Serviço para Distribuição Gratuita	Seguridade		40.000	40.000	0,12
000058	3390.32	99	1992	Material, Bem ou Serviço para Distribuição Gratuita	Seguridade		3.000	3.000	0,01
000282	3390.33	99	1211	Passagens e Despesas com Locomoção	Seguridade	500		500	0,00
000227	3390.33	99	1214	Passagens e Despesas com Locomoção	Seguridade		1.000	1.000	0,00
000090	3390.33	99	1992	Passagens e Despesas com Locomoção	Seguridade		500	500	0,00
000283	3390.36	99	1211	Outros Serviços de Terceiros - Pessoa Física	Seguridade	3.000		3.000	0,01
000228	3390.36	99	1214	Outros Serviços de Terceiros - Pessoa Física	Seguridade		30.000	30.000	0,09
000091	3390.36	99	1992	Outros Serviços de Terceiros - Pessoa Física	Seguridade		2.500	2.500	0,01
000284	3390.39	99	1211	Outros Serviços de Terceiros - Pessoa Jurídica	Seguridade	3.000		3.000	0,01
000229	3390.39	99	1214	Outros Serviços de Terceiros - Pessoa Jurídica	Seguridade		20.000	20.000	0,06
000092	3390.39	99	1992	Outros Serviços de Terceiros - Pessoa Jurídica	Seguridade		2.000	2.000	0,01
000303	3390.47	99	1211	Obrigações Tributárias e Contributivas	Seguridade	500		500	0,00
000230	3390.47	99	1214	Obrigações Tributárias e Contributivas	Seguridade		500	500	0,00
000093	3390.47	99	1992	Obrigações Tributárias e Contributivas	Seguridade		500	500	0,00
000306	3390.92	99	1211	Despesas de Exercícios Anteriores	Seguridade	1.000		1.000	0,00



Prefeitura Municipal de Mãe D'água

Secretaria Municipal de Finanças.

Departamento de Contabilidade - Orçamento-Programa de 2021 - R\$ 1,00

Demonstrativo da Despesa por Elemento - D.D.E.

Classificação Institucional Funcional Programática				Recursos do Tesouro		Outros Recursos	Total da Dotação Orçamentária	%	
Natureza de Despesa/Modalidade de Aplicação/Elemento de Despesa/Fonte de Recurso				Esfera					
Órgão: 02	Executivo					9.509.260	22.491.750	32.001.010	97,02
Legislação:									
Finalidade:									
Unidade: 02.120	Fundo Municipal de Saúde					657.500	3.227.800	3.885.300	11,78
Legislação:									
Finalidade:									
3300.00	OUTRAS DESPESAS CORRENTES					15.000	150.000	165.000	0,50
3390.00	Aplicações Diretas					15.000	150.000	165.000	0,50
000245	3390.92	99	1214	Despesas de Exercícios Anteriores			3.000	3.000	0,01
000148	3390.92	99	1992	Despesas de Exercícios Anteriores	Seguridade		1.000	1.000	0,00
000307	3390.93	99	1211	Indenizações e Restituições	Seguridade	1.000		1.000	0,00
000274	3390.93	99	1214	Indenizações e Restituições	Seguridade		1.000	1.000	0,00
000157	3390.93	99	1992	Indenizações e Restituições	Seguridade		500	500	0,00
4400.00	INVESTIMENTOS					2.000	21.500	23.500	0,07
4490.00	Aplicações Diretas					2.000	21.500	23.500	0,07
000342	4490.52	99	1211	Equipamentos e Material Permanente	Seguridade	2.000		2.000	0,01
000275	4490.52	99	1214	Equipamentos e Material Permanente	Seguridade		20.000	20.000	0,06
000158	4490.52	99	1992	Equipamentos e Material Permanente	Seguridade		1.500	1.500	0,00
Resumo da Unidade	Pessoal e Encargos Sociais	Juros e Encargos da Dívida	Outras Despesas Correntes	Investimentos	Inversões Financeiras	Amortização da Dívida	Reserva de Contigência	Total	%
Fiscal:								0	0,00
Seguridade:	1.386.500		1.479.300	1.019.500				3.885.300	11,78
Total:	1.386.500		1.479.300	1.019.500				3.885.300	11,78



Prefeitura Municipal de Mãe D'água

Secretaria Municipal de Finanças.

Departamento de Contabilidade - Orçamento-Programa de 2021 - R\$ 1,00

Demonstrativo da Despesa por Elemento - D.D.E.

Classificação Institucional Funcional Programática						Recursos do	Outros Recursos	Total da Dotação		
Natureza de Despesa/Modalidade de Aplicação/Elemento de Despesa/Fonte de Recurso						Esfera	Tesouro	Orçamentária	%	
Órgão: 02	Executivo						9.509.260	22.491.750	32.001.010	97,02
Legislação:										
Finalidade:										
Unidade: 02.130	Secretaria de Assistência Social						478.000	478.000	1,45	
Legislação:										
Finalidade:										
Programa: 1003	Bem-Estar Social e Qualidade de Vida para Todos						225.500	225.500	0,68	
Objetivo: Fortalecer as ações da assistência social realizando de forma integrada às políticas setoriais, visando ao enfrentamento da pobreza, à garantia dos mínimos sociais, ao provimento de condições para atender contingências sociais e à universalização dos direitos sociais, tendo como alvo a proteção à família, à maternidade, à infância, à adolescência e à velhice; a promoção da integração ao mercado de trabalho; a habilitação e reabilitação das pessoas portadoras de deficiência e a promoção de sua integração à vida comunitária; a Inclusão social e redução das desigualdades, com melhor distribuição de oportunidades e mais condições de acesso a bens e serviços públicos de qualidade.										
08	243	1003	2057	Manutenção do Conselho Tutelar			205.500	205.500	0,62	
Objetivo: Fiscalizar os direitos das crianças e adolescentes previsto em Lei e dar os encaminhamentos necessários para a solução dos problemas referentes a infância e adolescência										
			3100.00	PESSOAL E ENCARGOS SOCIAIS			74.000	74.000	0,22	
			3190.00	Aplicações Diretas			74.000	74.000	0,22	
000589	3190.11	99	1001	Vencimentos e Vantagens Fixas - Pessoal Civil	Seguridade	70.000	70.000	0,21		
000590	3190.13	99	1001	Obrigações Patronais	Seguridade	2.000	2.000	0,01		
000591	3190.16	99	1001	Outras Despesas Variáveis - Pessoal Civil	Seguridade	2.000	2.000	0,01		
			3300.00	OUTRAS DESPESAS CORRENTES		131.000	131.000	0,40		
			3390.00	Aplicações Diretas		131.000	131.000	0,40		
000592	3390.14	99	1001	Diárias - Civil	Seguridade	500	500	0,00		
000593	3390.30	99	1001	Material de Consumo	Seguridade	70.000	70.000	0,21		
000594	3390.36	99	1001	Outros Serviços de Terceiros - Pessoa Física	Seguridade	10.000	10.000	0,03		
000595	3390.39	99	1001	Outros Serviços de Terceiros - Pessoa Jurídica	Seguridade	50.000	50.000	0,15		
000596	3390.47	99	1001	Obrigações Tributárias e Contributivas	Seguridade	500	500	0,00		
			4400.00	INVESTIMENTOS		500	500	0,00		
			4490.00	Aplicações Diretas		500	500	0,00		
000597	4490.52	99	1001	Equipamentos e Material Permanente	Seguridade	500	500	0,00		
08	244	1003	2059	Doações Diversas a Pessoas Físicas - Instituída em Lei Municipal		10.000	10.000	0,03		
Objetivo: Assistir as pessoas carentes com doação de materiais e ajudas diversas tais como: documentos civis, cestas básicas, auxílio maternidade, auxílio funeral, auxílio emergencial (alimentação, vestuário, moradia em casos de calamidade pública) e outras.										
			3300.00	OUTRAS DESPESAS CORRENTES		10.000	10.000	0,03		
			3390.00	Aplicações Diretas		10.000	10.000	0,03		
000605	3390.32	99	1001	Material, Bem ou Serviço para Distribuição Gratuita	Seguridade	5.000	5.000	0,02		
000606	3390.48	99	1001	Outros Auxílios Financeiros a Pessoas Físicas	Seguridade	5.000	5.000	0,02		
08	243	1003	2069	Manutenção do Fundo Municipal dos Direitos da Criança e do Adolescente-FMDCA		5.500	5.500	0,02		
Objetivo: Manter o Fundo Municipal dos Direitos da Criança e do Adolescente										
			OUTRAS DESPESAS CORRENTES			5.500	5.500	0,02		



Prefeitura Municipal de Mãe D'água

Secretaria Municipal de Finanças.

Departamento de Contabilidade - Orçamento-Programa de 2021 - R\$ 1,00

Demonstrativo da Despesa por Elemento - D.D.E.

Classificação Institucional Funcional Programática						Recursos do	Outros Recursos	Total da Dotação		
Natureza de Despesa/Modalidade de Aplicação/Elemento de Despesa/Fonte de Recurso						Esfera	Tesouro	Orçamentária	%	
Órgão: 02	Executivo						9.509.260	22.491.750	32.001.010	97,02
Legislação:										
Finalidade:										
Unidade: 02.130	Secretaria de Assistência Social						478.000	478.000	1,45	
Legislação:										
Finalidade:										
3300.00										
3390.00	Aplicações Diretas						5.500	5.500	0,02	
000697	3390.30	99	1001	Material de Consumo	Seguridade	2.000	2.000	2.000	0,01	
000698	3390.32	99	1001	Material, Bem ou Serviço para Distribuição Gratuita	Seguridade	500	500	500	0,00	
000699	3390.33	99	1001	Passagens e Despesas com Locomoção	Seguridade	500	500	500	0,00	
000700	3390.36	99	1001	Outros Serviços de Terceiros - Pessoa Física	Seguridade	1.000	1.000	1.000	0,00	
000701	3390.39	99	1001	Outros Serviços de Terceiros - Pessoa Jurídica	Seguridade	1.000	1.000	1.000	0,00	
000702	3390.93	99	1001	Indenizações e Restituições	Seguridade	500	500	500	0,00	
08	241	1003	2070	Manutenção do Fundo Municipal dos Direitos do Idoso		4.500	4.500	4.500	0,01	
Objetivo: Manter o Fundo Municipal dos Direitos do Idoso										
3300.00	OUTRAS DESPESAS CORRENTES					4.500	4.500	4.500	0,01	
3390.00	Aplicações Diretas					4.500	4.500	4.500	0,01	
000703	3390.30	99	1001	Material de Consumo	Seguridade	1.000	1.000	1.000	0,00	
000704	3390.32	99	1001	Material, Bem ou Serviço para Distribuição Gratuita	Seguridade	500	500	500	0,00	
000705	3390.33	99	1001	Passagens e Despesas com Locomoção	Seguridade	500	500	500	0,00	
000706	3390.36	99	1001	Outros Serviços de Terceiros - Pessoa Física	Seguridade	1.000	1.000	1.000	0,00	
000707	3390.39	99	1001	Outros Serviços de Terceiros - Pessoa Jurídica	Seguridade	1.000	1.000	1.000	0,00	
000708	3390.93	99	1001	Indenizações e Restituições	Seguridade	500	500	500	0,00	
Programa: 2001	Gestão Transparente e Política de Inclusão Social e Combate as Injustiças Sociais					252.500	252.500	252.500	0,77	
Objetivo: Garantir uma gestão transparente, assegurando, em todas as esferas da gestão, uma política de inclusão social e combate as injustiças sociais com comprometimento, responsabilidade e compromisso na busca de resultados.										
08	244	2001	2056	Manutenção da Secretaria de Assistência Social		252.500	252.500	252.500	0,77	
Objetivo: Manter as atividades administrativas da Secretaria visando desenvolver ações estratégicas organizativas que serão implementadas a partir do incentivo e promoção da qualidade de vida dos beneficiários, promover capacitação dos profissionais, bem como dar apoio a outras redes de solidariedade que vise a inclusão social no município; adquirir veículo ou outro meio de transporte para melhorar as ações assistenciais, entre outros benefícios.										
3100.00	PESSOAL E ENCARGOS SOCIAIS					157.000	157.000	157.000	0,48	
3190.00	Aplicações Diretas					157.000	157.000	157.000	0,48	
000572	3190.04	99	1001	Contratação por Tempo Determinado	Seguridade	5.000	5.000	5.000	0,02	
000573	3190.11	99	1001	Vencimentos e Vantagens Fixas - Pessoal Civil	Seguridade	135.000	135.000	135.000	0,41	
000574	3190.13	99	1001	Obrigações Patronais	Seguridade	5.000	5.000	5.000	0,02	
000575	3190.16	99	1001	Outras Despesas Variáveis - Pessoal Civil	Seguridade	11.000	11.000	11.000	0,03	
000576	3190.92	99	1001	Despesas de Exercícios Anteriores	Seguridade	1.000	1.000	1.000	0,00	
3300.00	OUTRAS DESPESAS CORRENTES					80.500	80.500	80.500	0,24	
3350.00	Transferências a Instituições Privadas sem Fins Lucrativos					1.000	1.000	1.000	0,00	



Prefeitura Municipal de Mãe D'água

Secretaria Municipal de Finanças.

Departamento de Contabilidade - Orçamento-Programa de 2021 - R\$ 1,00

Demonstrativo da Despesa por Elemento - D.D.E.

Classificação Institucional Funcional Programática				Recursos do	Outros Recursos	Total da Dotação			
Natureza de Despesa/Modalidade de Aplicação/Elemento de Despesa/Fonte de Recurso				Tesouro		Orçamentária	%		
Esfera									
Órgão: 02	Executivo			9.509.260	22.491.750	32.001.010	97,02		
Legislação:									
Finalidade:									
Unidade: 02.130	Secretaria de Assistência Social			478.000		478.000	1,45		
Legislação:									
Finalidade:									
3300.00	OUTRAS DESPESAS CORRENTES			80.500		80.500	0,24		
3350.00	Transferências a Instituições Privadas sem Fins Lucrativos			1.000		1.000	0,00		
000514	3350.41	99	1001 Contribuições	500		500	0,00		
000577	3350.43	99	1001 Subvenções Sociais	500		500	0,00		
3390.00	Aplicações Diretas			79.500		79.500	0,24		
000578	3390.14	99	1001 Diárias - Civil	1.000		1.000	0,00		
000579	3390.30	99	1001 Material de Consumo	20.000		20.000	0,06		
000580	3390.32	99	1001 Material, Bem ou Serviço para Distribuição Gratuita	500		500	0,00		
000581	3390.33	99	1001 Passagens e Despesas com Locomoção	500		500	0,00		
000582	3390.36	99	1001 Outros Serviços de Terceiros - Pessoa Física	40.000		40.000	0,12		
000583	3390.39	99	1001 Outros Serviços de Terceiros - Pessoa Jurídica	14.000		14.000	0,04		
000513	3390.41	99	1001 Contribuições	1.000		1.000	0,00		
000584	3390.47	99	1001 Obrigações Tributárias e Contributivas	500		500	0,00		
000585	3390.92	99	1001 Despesas de Exercícios Anteriores	1.000		1.000	0,00		
000586	3390.93	99	1001 Indenizações e Restituições	1.000		1.000	0,00		
4400.00	INVESTIMENTOS			15.000		15.000	0,05		
4490.00	Aplicações Diretas			15.000		15.000	0,05		
000587	4490.51	99	1001 Obras e Instalações	5.000		5.000	0,02		
000588	4490.52	99	1001 Equipamentos e Material Permanente	10.000		10.000	0,03		
Resumo da Unidade	Pessoal e Encargos Sociais	Juros e Encargos da Dívida	Outras Despesas Correntes	Investimentos	Inversões Financeiras	Amortização da Dívida	Reserva de Contingência	Total	%
Fiscal:								0	0,00
Seguridade:	231.000		231.500	15.500				478.000	1,45
Total:	231.000		231.500	15.500				478.000	1,45



Prefeitura Municipal de Mãe D'água

Secretaria Municipal de Finanças.

Departamento de Contabilidade - Orçamento-Programa de 2021 - R\$ 1,00

Demonstrativo da Despesa por Elemento - D.D.E.

Classificação Institucional Funcional Programática						Recursos do	Outros Recursos	Total da Dotação		
Natureza de Despesa/Modalidade de Aplicação/Elemento de Despesa/Fonte de Recurso						Esfera	Tesouro	Orçamentária	%	
Órgão: 02	Executivo						9.509.260	22.491.750	32.001.010	97,02
Legislação:										
Finalidade:										
Unidade: 02.140	Fundo Municipal de Assistência Social						277.000	1.573.000	1.850.000	5,61
Legislação:										
Finalidade:										
Programa: 1003	Bem-Estar Social e Qualidade de Vida para Todos						277.000	1.573.000	1.850.000	5,61
Objetivo: Fortalecer as ações da assistência social realizando de forma integrada às políticas setoriais, visando ao enfrentamento da pobreza, à garantia dos mínimos sociais, ao provimento de condições para atender contingências sociais e à universalização dos direitos sociais, tendo como alvo a proteção à família, à maternidade, à infância, à adolescência e à velhice; a promoção da integração ao mercado de trabalho; a habilitação e reabilitação das pessoas portadoras de deficiência e a promoção de sua integração à vida comunitária; a Inclusão social e redução das desigualdades, com melhor distribuição de oportunidades e mais condições de acesso a bens e serviços públicos de qualidade.										
08	244	1003	1038 Estruturação da Rede de Serv.Socioassistenciais de Prot.Social-Const.de CRAS,CREAS e Afins				40.000	1.000.000	1.040.000	3,15
Objetivo: Estruturar a rede de serviços da proteção social básica e especial, por meio da construção de equipamentos públicos; ampliação, reforma e melhorias da infraestrutura de unidades públicas estatais, seguindo as normativas do SUAS e legislação complementar, podendo ainda adquirir equipamentos, modernização tecnológica, dentre outros, tendo em vista a necessidade de aprimorar o atendimento nas unidades de proteção social básica e especial reordenando-as de modo a se adequarem aos parâmetros exigidos pelas normativas legais específicas										
		4400.00	INVESTIMENTOS				40.000	1.000.000	1.040.000	3,15
		4490.00	Aplicações Diretas				40.000	1.000.000	1.040.000	3,15
000607	4490.51	99	1001	Obras e Instalações		Seguridade	30.000		30.000	0,09
000608	4490.51	99	1311	Obras e Instalações		Seguridade		400.000	400.000	1,21
000609	4490.51	99	1312	Obras e Instalações		Seguridade		400.000	400.000	1,21
000877	4490.52	99	1001	Equipamentos e Material Permanente		Seguridade	10.000		10.000	0,03
000610	4490.52	99	1311	Equipamentos e Material Permanente		Seguridade		100.000	100.000	0,30
000611	4490.52	99	1312	Equipamentos e Material Permanente		Seguridade		100.000	100.000	0,30
08	244	1003	2060 Manutenção de Benefícios Eventuais				67.000		67.000	0,20
Objetivo: Assistir cidadãos e as famílias por meio dos benefícios eventuais da Política de Assistência Social, de caráter suplementar e provisório, em virtude de nascimento, morte, situações de vulnerabilidade temporária e de calamidade pública, assegurados pela Lei Nº 8.742, de 07 de dezembro de 1993, Lei Orgânica de Assistência Social - LOAS, alterada pela Lei Nº 12.435, de 06 de julho de 2011, Lei Municipal 472 de 05/09/2017 e integram organicamente as garantias do Sistema Único de Assistência Social - SUAS.										
		3300.00	OUTRAS DESPESAS CORRENTES				67.000		67.000	0,20
		3390.00	Aplicações Diretas				67.000		67.000	0,20
000612	3390.32	99	1001	Material, Bem ou Serviço para Distribuição Gratuita		Seguridade	60.000		60.000	0,18
000613	3390.48	99	1001	Outros Auxílios Financeiros a Pessoas Físicas		Seguridade	7.000		7.000	0,02
08	244	1003	2061 Fundo Municipal de Assistência Social/FMAS-Co-Financiamento Municipal dos Serviços Programas e Projetos do SUAS				154.500		154.500	0,47
Objetivo: Aplicar recursos do município para manter as atividades socioassistenciais dos serviços, programase projetos do SUAS										
		3100.00	PESSOAL E ENCARGOS SOCIAIS				123.500		123.500	0,37



Prefeitura Municipal de Mãe D'água

Secretaria Municipal de Finanças.

Departamento de Contabilidade - Orçamento-Programa de 2021 - R\$ 1,00

Demonstrativo da Despesa por Elemento - D.D.E.

Classificação Institucional Funcional Programática						Recursos do	Outros Recursos	Total da Dotação		
Natureza de Despesa/Modalidade de Aplicação/Elemento de Despesa/Fonte de Recurso						Esfera	Tesouro	Orçamentária	%	
Órgão: 02	Executivo						9.509.260	22.491.750	32.001.010	97,02
Legislação:										
Finalidade:										
Unidade: 02.140	Fundo Municipal de Assistência Social					277.000	1.573.000	1.850.000	5,61	
Legislação:										
Finalidade:										
3100.00	PESSOAL E ENCARGOS SOCIAIS					123.500		123.500	0,37	
3190.00	Aplicações Diretas					123.500		123.500	0,37	
000614	3190.04	99	1001	Contratação por Tempo Determinado	Seguridade	60.000		60.000	0,18	
000615	3190.11	99	1001	Vencimentos e Vantagens Fixas - Pessoal Civil	Seguridade	60.000		60.000	0,18	
000616	3190.13	99	1001	Obrigações Patronais	Seguridade	1.500		1.500	0,00	
000617	3190.16	99	1001	Outras Despesas Variáveis - Pessoal Civil	Seguridade	1.000		1.000	0,00	
000618	3190.92	99	1001	Despesas de Exercícios Anteriores	Seguridade	1.000		1.000	0,00	
3300.00	OUTRAS DESPESAS CORRENTES					29.000		29.000	0,09	
3390.00	Aplicações Diretas					29.000		29.000	0,09	
000619	3390.14	99	1001	Diárias - Civil	Seguridade	1.000		1.000	0,00	
000620	3390.30	99	1001	Material de Consumo	Seguridade	7.000		7.000	0,02	
000621	3390.32	99	1001	Material, Bem ou Serviço para Distribuição Gratuita	Seguridade	1.000		1.000	0,00	
000622	3390.33	99	1001	Passagens e Despesas com Locomoção	Seguridade	1.000		1.000	0,00	
000623	3390.35	99	1001	Serviços de Consultoria	Seguridade	1.000		1.000	0,00	
000624	3390.36	99	1001	Outros Serviços de Terceiros - Pessoa Física	Seguridade	10.000		10.000	0,03	
000625	3390.39	99	1001	Outros Serviços de Terceiros - Pessoa Jurídica	Seguridade	5.000		5.000	0,02	
000878	3390.40	99	1001	Serviços de Tecnologia da Informação e Comunicação-Pessoa Jurídica	Seguridade	1.000		1.000	0,00	
000626	3390.92	99	1001	Despesas de Exercícios Anteriores	Seguridade	1.000		1.000	0,00	
000627	3390.93	99	1001	Indenizações e Restituições	Seguridade	1.000		1.000	0,00	
4400.00	INVESTIMENTOS					2.000		2.000	0,01	
4490.00	Aplicações Diretas					2.000		2.000	0,01	
000628	4490.52	99	1001	Equipamentos e Material Permanente	Seguridade	2.000		2.000	0,01	
08	244	1003	2062	Manutenção das Atividades do Bloco da Proteção Social Básica - CRAS/PAIF e SCFV			195.500	195.500	0,59	
Objetivo: Prevenir situações de risco por meio do desenvolvimento de potencialidades e aquisições, e o fortalecimento de vínculos familiares e comunitários, voltados à população que vive em situação de vulnerabilidade social decorrente da pobreza, privação (ausência de renda, precário ou nulo acesso aos serviços públicos, dentre outros) e, ou, fragilização de vínculos afetivos, relacionais e de pertencimento social, bem como a manutenção dos serviços ofertados ou referenciados pelos Centros de Referência da Assistência Social - CRAS, considerando a rede existente, entre eles o PAIF, o SCFV para todos os ciclos da vida e o serviço no domicílio para as pessoas com deficiência e idosas.										
3100.00	PESSOAL E ENCARGOS SOCIAIS							113.000	113.000	0,34
3190.00	Aplicações Diretas							113.000	113.000	0,34
000629	3190.04	99	1311	Contratação por Tempo Determinado	Seguridade		50.000	50.000	0,15	
000630	3190.11	99	1311	Vencimentos e Vantagens Fixas - Pessoal Civil	Seguridade		60.000	60.000	0,18	
000631	3190.13	99	1311	Obrigações Patronais	Seguridade		1.000	1.000	0,00	
000632	3190.16	99	1311	Outras Despesas Variáveis - Pessoal Civil	Seguridade		1.000	1.000	0,00	



Prefeitura Municipal de Mãe D'água

Secretaria Municipal de Finanças.

Departamento de Contabilidade - Orçamento-Programa de 2021 - R\$ 1,00

Demonstrativo da Despesa por Elemento - D.D.E.

Classificação Institucional Funcional Programática						Recursos do	Outros Recursos	Total da Dotação		
Natureza de Despesa/Modalidade de Aplicação/Elemento de Despesa/Fonte de Recurso						Esfera	Tesouro	Orçamentária	%	
Órgão: 02	Executivo						9.509.260	22.491.750	32.001.010	97,02
Legislação:										
Finalidade:										
Unidade: 02.140	Fundo Municipal de Assistência Social						277.000	1.573.000	1.850.000	5,61
Legislação:										
Finalidade:										
	3100.00	PESSOAL E ENCARGOS SOCIAIS						113.000	113.000	0,34
	3190.00	Aplicações Diretas						113.000	113.000	0,34
000633	3190.92	99	1311	Despesas de Exercícios Anteriores		Seguridade	1.000	1.000	0,00	
	3300.00	OUTRAS DESPESAS CORRENTES						77.500	77.500	0,23
	3350.00	Transferências a Instituições Privadas sem Fins Lucrativos						500	500	0,00
000005	3350.41	99	1311	Contribuições		Seguridade	500	500	0,00	
	3390.00	Aplicações Diretas						77.000	77.000	0,23
000634	3390.14	99	1311	Diárias - Civil		Seguridade	2.000	2.000	0,01	
000635	3390.30	99	1311	Material de Consumo		Seguridade	15.000	15.000	0,05	
000882	3390.32	99	1311	Material, Bem ou Serviço para Distribuição Gratuita		Seguridade	1.000	1.000	0,00	
000007	3390.35	99	1311	Serviços de Consultoria		Seguridade	1.000	1.000	0,00	
000636	3390.36	99	1311	Outros Serviços de Terceiros - Pessoa Física		Seguridade	25.000	25.000	0,08	
000637	3390.39	99	1311	Outros Serviços de Terceiros - Pessoa Jurídica		Seguridade	18.500	18.500	0,06	
000526	3390.40	99	1311	Serviços de Tecnologia da Informação e Comunicação-Pessoa Jurídica		Seguridade	10.000	10.000	0,03	
000638	3390.47	99	1311	Obrigações Tributárias e Contributivas		Seguridade	1.000	1.000	0,00	
000639	3390.92	99	1311	Despesas de Exercícios Anteriores		Seguridade	1.500	1.500	0,00	
000640	3390.93	99	1311	Indenizações e Restituições		Seguridade	2.000	2.000	0,01	
	4400.00	INVESTIMENTOS						5.000	5.000	0,02
	4490.00	Aplicações Diretas						5.000	5.000	0,02
000641	4490.52	99	1311	Equipamentos e Material Permanente		Seguridade	5.000	5.000	0,02	
08	244	1003	2063	Manutenção das Atividades do Bloco de Financiamento da Gestão do Programa Bolsa Família e Cadastro Único-IGD PBF				28.000	28.000	0,08
Objetivo: Incentivar as ações de aprimoramento da qualidade da gestão do programa Bolsa Família e cadastro Único em âmbito local, contribuindo para que o município execute as ações que estão sob sua responsabilidade, além do desenvolvimento de projetos de Inclusão Produtiva.										
	3100.00	PESSOAL E ENCARGOS SOCIAIS						2.000	2.000	0,01
	3190.00	Aplicações Diretas						2.000	2.000	0,01
000642	3190.04	99	1311	Contratação por Tempo Determinado		Seguridade	1.000	1.000	0,00	
000643	3190.16	99	1311	Outras Despesas Variáveis - Pessoal Civil		Seguridade	500	500	0,00	
000883	3190.92	99	1311	Despesas de Exercícios Anteriores		Seguridade	500	500	0,00	
	3300.00	OUTRAS DESPESAS CORRENTES						25.000	25.000	0,08
	3390.00	Aplicações Diretas						25.000	25.000	0,08
000644	3390.14	99	1311	Diárias - Civil		Seguridade	500	500	0,00	
000645	3390.30	99	1311	Material de Consumo		Seguridade	2.000	2.000	0,01	
000646	3390.33	99	1311	Passagens e Despesas com Locomoção		Seguridade	500	500	0,00	



Prefeitura Municipal de Mãe D'água

Secretaria Municipal de Finanças.

Departamento de Contabilidade - Orçamento-Programa de 2021 - R\$ 1,00

Demonstrativo da Despesa por Elemento - D.D.E.

Classificação Institucional Funcional Programática						Recursos do	Outros Recursos	Total da Dotação		
Natureza de Despesa/Modalidade de Aplicação/Elemento de Despesa/Fonte de Recurso						Esfera	Tesouro	Orçamentária	%	
Órgão: 02	Executivo						9.509.260	22.491.750	32.001.010	97,02
Legislação:										
Finalidade:										
Unidade: 02.140	Fundo Municipal de Assistência Social						277.000	1.573.000	1.850.000	5,61
Legislação:										
Finalidade:										
3300.00	OUTRAS DESPESAS CORRENTES							25.000	25.000	0,08
3390.00	Aplicações Diretas							25.000	25.000	0,08
000647	3390.35	99	1311	Serviços de Consultoria	Seguridade		12.000	12.000	0,04	
000648	3390.36	99	1311	Outros Serviços de Terceiros - Pessoa Física	Seguridade		5.000	5.000	0,02	
000649	3390.39	99	1311	Outros Serviços de Terceiros - Pessoa Jurídica	Seguridade		2.000	2.000	0,01	
000524	3390.40	99	1311	Serviços de Tecnologia da Informação e Comunicação-Pessoa Jurídica	Seguridade		2.500	2.500	0,01	
000650	3390.47	99	1311	Obrigações Tributárias e Contributivas	Seguridade		500	500	0,00	
4400.00	INVESTIMENTOS							1.000	1.000	0,00
4490.00	Aplicações Diretas							1.000	1.000	0,00
000651	4490.52	99	1311	Equipamentos e Material Permanente	Seguridade		1.000	1.000	0,00	
08	244	1003	2064	Manutenção de Outros Programas, Projetos, Benefícios e Serviços Socioassistenciais do FNAS				50.000	50.000	0,15
Objetivo: Atender outros programas, projetos, benefícios e serviços socioassistenciais proporcionando recursos e meios para financiamento das ações da política Pública de Assistência Social.										
3100.00	PESSOAL E ENCARGOS SOCIAIS							8.500	8.500	0,03
3190.00	Aplicações Diretas							8.500	8.500	0,03
000652	3190.04	99	1311	Contratação por Tempo Determinado	Seguridade		3.000	3.000	0,01	
000653	3190.11	99	1311	Vencimentos e Vantagens Fixas - Pessoal Civil	Seguridade		4.000	4.000	0,01	
000654	3190.13	99	1311	Obrigações Patronais	Seguridade		500	500	0,00	
000655	3190.16	99	1311	Outras Despesas Variáveis - Pessoal Civil	Seguridade		500	500	0,00	
000656	3190.92	99	1311	Despesas de Exercícios Anteriores	Seguridade		500	500	0,00	
3300.00	OUTRAS DESPESAS CORRENTES							38.500	38.500	0,12
3390.00	Aplicações Diretas							38.500	38.500	0,12
000657	3390.04	99	1311	Contratação por Tempo Determinado	Seguridade		500	500	0,00	
000658	3390.14	99	1311	Diárias - Civil	Seguridade		500	500	0,00	
000659	3390.30	99	1311	Material de Consumo	Seguridade		10.000	10.000	0,03	
000660	3390.32	99	1311	Material, Bem ou Serviço para Distribuição Gratuita	Seguridade		2.000	2.000	0,01	
000661	3390.33	99	1311	Passagens e Despesas com Locomoção	Seguridade		2.000	2.000	0,01	
000662	3390.35	99	1311	Serviços de Consultoria	Seguridade		15.000	15.000	0,05	
000663	3390.36	99	1311	Outros Serviços de Terceiros - Pessoa Física	Seguridade		3.500	3.500	0,01	
000664	3390.39	99	1311	Outros Serviços de Terceiros - Pessoa Jurídica	Seguridade		3.000	3.000	0,01	
000665	3390.48	99	1311	Outros Auxílios Financeiros a Pessoas Físicas	Seguridade		500	500	0,00	
000666	3390.92	99	1311	Despesas de Exercícios Anteriores	Seguridade		1.000	1.000	0,00	
000667	3390.93	99	1311	Indenizações e Restituições	Seguridade		500	500	0,00	
4400.00	INVESTIMENTOS							3.000	3.000	0,01
4490.00	Aplicações Diretas							3.000	3.000	0,01



Prefeitura Municipal de Mãe D'água

Secretaria Municipal de Finanças.

Departamento de Contabilidade - Orçamento-Programa de 2021 - R\$ 1,00

Demonstrativo da Despesa por Elemento - D.D.E.

Classificação Institucional Funcional Programática						Recursos do	Outros Recursos	Total da Dotação		
Natureza de Despesa/Modalidade de Aplicação/Elemento de Despesa/Fonte de Recurso						Esfera	Tesouro	Orçamentária	%	
Órgão: 02	Executivo						9.509.260	22.491.750	32.001.010	97,02
Legislação:										
Finalidade:										
Unidade: 02.140	Fundo Municipal de Assistência Social						277.000	1.573.000	1.850.000	5,61
Legislação:										
Finalidade:										
	4400.00							3.000	3.000	0,01
	4490.00							3.000	3.000	0,01
000668	4490.52	99	1311	Equipamentos e Material Permanente	Seguridade			3.000	3.000	0,01
08	244	1003	2065	Manutenção das Atividades do Bloco da Proteção Social Especial de Média e Alta Complexidade				85.000	85.000	0,26
Objetivo: Ofertar proteção social integral de Média e/ou Alta Complexidade, a famílias e indivíduos em situação de risco pessoal e social com direitos violados, que tenham ou não vínculos familiares e comunitários rompidos ou extremamente fragilizados por meio de serviços de acompanhamento especializado ofertados ou referenciados pelos Centros de Referência Especializados da Assistência Social - CREAS, considerando a rede existente em 2018, entre eles o PAEFI, Medidas Sócio Educativa- MSE, Abordagem Social, entre outros, bem como por meio de serviços que garantam o acolhimento institucional com privacidade, o fortalecimento de vínculos familiares e/ou comunitário e o desenvolvimento das pessoas atendidas.										
	3100.00							69.000	69.000	0,21
	3190.00							69.000	69.000	0,21
000669	3190.04	99	1311	Contratação por Tempo Determinado	Seguridade			2.000	2.000	0,01
000670	3190.11	99	1311	Vencimentos e Vantagens Fixas - Pessoal Civil	Seguridade			66.000	66.000	0,20
000671	3190.13	99	1311	Obrigações Patronais	Seguridade			500	500	0,00
000885	3190.92	99	1311	Despesas de Exercícios Anteriores	Seguridade			500	500	0,00
	3300.00							15.000	15.000	0,05
	3390.00							15.000	15.000	0,05
000672	3390.14	99	1311	Diárias - Civil	Seguridade			500	500	0,00
000673	3390.30	99	1311	Material de Consumo	Seguridade			4.000	4.000	0,01
000674	3390.36	99	1311	Outros Serviços de Terceiros - Pessoa Física	Seguridade			6.000	6.000	0,02
000675	3390.39	99	1311	Outros Serviços de Terceiros - Pessoa Jurídica	Seguridade			2.000	2.000	0,01
000528	3390.40	99	1311	Serviços de Tecnologia da Informação e Comunicação-Pessoa Jurídica	Seguridade			500	500	0,00
000676	3390.47	99	1311	Obrigações Tributárias e Contributivas	Seguridade			500	500	0,00
000886	3390.92	99	1311	Despesas de Exercícios Anteriores	Seguridade			500	500	0,00
000677	3390.93	99	1311	Indenizações e Restituições	Seguridade			1.000	1.000	0,00
	4400.00							1.000	1.000	0,00
	4490.00							1.000	1.000	0,00
000678	4490.52	99	1311	Equipamentos e Material Permanente	Seguridade			1.000	1.000	0,00
08	244	1003	2066	Fortalecimento do Controle Social - Manutenção do Conselho Municipal de Assistência Social/CMAS - IGD SUAS e IGD PBF (Mínimo de 3%)				3.000	3.000	0,01
Objetivo: Fortalecer o Controle Social e a participação da sociedade proporcionando ao CMAS condições de gestão com vistas ao exercício do controle social da Política Municipal de Assistência Social e no desempenho das funções de normatizar, disciplinar, acompanhar, avaliar e fiscalizar a qualidade dos serviços prestados pela rede socioassistencial, bem como a realização da Conferência Municipal de Assistência Social e Capacitação para Conselheiros de Assistência Social										



Prefeitura Municipal de Mãe D'água

Secretaria Municipal de Finanças.

Departamento de Contabilidade - Orçamento-Programa de 2021 - R\$ 1,00

Demonstrativo da Despesa por Elemento - D.D.E.

Classificação Institucional Funcional Programática						Recursos do	Outros Recursos	Total da Dotação		
Natureza de Despesa/Modalidade de Aplicação/Elemento de Despesa/Fonte de Recurso						Esfera	Tesouro	Orçamentária	%	
Órgão:	02	Executivo					9.509.260	22.491.750	32.001.010	97,02
Legislação:										
Finalidade:										
Unidade:	02.140	Fundo Municipal de Assistência Social					277.000	1.573.000	1.850.000	5,61
Legislação:										
Finalidade:										
	3300.00	OUTRAS DESPESAS CORRENTES						2.500	2.500	0,01
	3390.00	Aplicações Diretas						2.500	2.500	0,01
000679	3390.14	99	1311	Diárias - Civil	Seguridade		500	500	0,00	
000680	3390.30	99	1311	Material de Consumo	Seguridade		500	500	0,00	
000681	3390.33	99	1311	Passagens e Despesas com Locomoção	Seguridade		500	500	0,00	
000682	3390.36	99	1311	Outros Serviços de Terceiros - Pessoa Física	Seguridade		500	500	0,00	
000683	3390.39	99	1311	Outros Serviços de Terceiros - Pessoa Jurídica	Seguridade		500	500	0,00	
	4400.00	INVESTIMENTOS						500	500	0,00
	4490.00	Aplicações Diretas						500	500	0,00
000684	4490.52	99	1311	Equipamentos e Material Permanente	Seguridade		500	500	0,00	
08	244	1003	2067	Fundo Estadual de Assistência Social/FEAS - Co-Financiamento Estadual dos Serviços Socioassistenciais do SUAS ofertados ou Referenciados ao CRAS, CREAS e Benefícios Eventuais			38.000	38.000	0,12	
Objetivo: Manter as atividades dos serviços socioassistenciais do SUAS ofertados ou referenciados ao CRAS, CREAS, SCFV e Benefícios Eventuais que visa assistir cidadãos e as famílias por meio dos benefícios eventuais da Política de Assistência Social, de caráter suplementar e provisório, em virtude de nascimento, morte, situações de vulnerabilidade temporária e de calamidade pública, assegurados pela Lei Nº 8.742, de 07 de dezembro de 1993, Lei Orgânica de Assistência Social - LOAS, alterada pela Lei Nº 12.435, de 06 de julho de 2011, e integram organicamente as garantias do Sistema Único de Assistência Social - SUAS.										
	3300.00	OUTRAS DESPESAS CORRENTES						33.000	33.000	0,10
	3390.00	Aplicações Diretas						33.000	33.000	0,10
000685	3390.30	99	1311	Material de Consumo	Seguridade		15.000	15.000	0,05	
000686	3390.32	99	1311	Material, Bem ou Serviço para Distribuição Gratuita	Seguridade		2.000	2.000	0,01	
000687	3390.36	99	1311	Outros Serviços de Terceiros - Pessoa Física	Seguridade		2.000	2.000	0,01	
000688	3390.39	99	1311	Outros Serviços de Terceiros - Pessoa Jurídica	Seguridade		12.000	12.000	0,04	
000689	3390.48	99	1311	Outros Auxílios Financeiros a Pessoas Físicas	Seguridade		2.000	2.000	0,01	
	4400.00	INVESTIMENTOS						5.000	5.000	0,02
	4490.00	Aplicações Diretas						5.000	5.000	0,02
000690	4490.52	99	1311	Equipamentos e Material Permanente	Seguridade		5.000	5.000	0,02	
08	244	1003	2068	Manutenção das Atividades do Bloco de Financiamento da Gestão Descentralizada do SUAS (IGD SUAS)			18.000	18.000	0,05	
Objetivo: Avaliar a qualidade da gestão descentralizada dos serviços, programas, projetos e benefícios socioassistenciais, bem como da articulação intersetorial no âmbito municipal, possibilitando a vigilância social, a organização do SUAS, a capacitação permanente de Trabalhadores, o monitoramento e a avaliação, entre outros com vistas a produção de dados para que a Política Pública de Assistência Social seja efetivada e a qualidade de gestão										
	3300.00	OUTRAS DESPESAS CORRENTES						16.000	16.000	0,05
		Aplicações Diretas						16.000	16.000	0,05



Prefeitura Municipal de Mãe D'água

Secretaria Municipal de Finanças.

Departamento de Contabilidade - Orçamento-Programa de 2021 - R\$ 1,00

Demonstrativo da Despesa por Elemento - D.D.E.

Classificação Institucional Funcional Programática						Recursos do	Outros Recursos	Total da Dotação		
Natureza de Despesa/Modalidade de Aplicação/Elemento de Despesa/Fonte de Recurso						Esfera	Tesouro	Orçamentária	%	
Órgão: 02	Executivo						9.509.260	22.491.750	32.001.010	97,02
Legislação:										
Finalidade:										
Unidade: 02.140	Fundo Municipal de Assistência Social						277.000	1.573.000	1.850.000	5,61
Legislação:										
Finalidade:										
3300.00	OUTRAS DESPESAS CORRENTES							16.000	16.000	0,05
3390.00										
000691	3390.14	99	1311	Diárias - Civil	Seguridade		2.000	2.000	0,01	
000692	3390.30	99	1311	Material de Consumo	Seguridade		2.000	2.000	0,01	
000887	3390.35	99	1311	Serviços de Consultoria	Seguridade		7.000	7.000	0,02	
000693	3390.36	99	1311	Outros Serviços de Terceiros - Pessoa Física	Seguridade		2.000	2.000	0,01	
000694	3390.39	99	1311	Outros Serviços de Terceiros - Pessoa Jurídica	Seguridade		1.000	1.000	0,00	
000543	3390.40	99	1311	Serviços de Tecnologia da Informação e Comunicação-Pessoa Jurídica	Seguridade		1.000	1.000	0,00	
000695	3390.93	99	1311	Indenizações e Restituições	Seguridade		1.000	1.000	0,00	
4400.00	INVESTIMENTOS							2.000	2.000	0,01
4490.00	Aplicações Diretas							2.000	2.000	0,01
000696	4490.52	99	1311	Equipamentos e Material Permanente	Seguridade		2.000	2.000	0,01	
08	244	1003	2071	Manutenção do Programa Primeira Infância no SUAS - Criança Feliz			89.000	89.000	0,27	
Objetivo: Promover o desenvolvimento integral das crianças na primeira infância, considerando sua família e seu contexto de vida; promover o desenvolvimento humano a partir do apoio e do acompanhamento do desenvolvimento infantil integral na primeira infância; apoiar a gestante e a família na preparação para o nascimento e nos cuidados perinatais; colaborar no exercício da parentalidade, fortalecendo os vínculos e o papel das famílias para o desempenho da função de cuidado, proteção e educação de crianças na faixa etária de até seis anos de idade; mediar o acesso da gestante, de crianças na primeira infância e de suas famílias a políticas e serviços públicos de que necessitem.										
3100.00	PESSOAL E ENCARGOS SOCIAIS							54.000	54.000	0,16
3190.00	Aplicações Diretas							54.000	54.000	0,16
000709	3190.04	99	1311	Contratação por Tempo Determinado	Seguridade		50.000	50.000	0,15	
000710	3190.11	99	1311	Vencimentos e Vantagens Fixas - Pessoal Civil	Seguridade		2.000	2.000	0,01	
000711	3190.13	99	1311	Obrigações Patronais	Seguridade		1.000	1.000	0,00	
000889	3190.92	99	1311	Despesas de Exercícios Anteriores	Seguridade		1.000	1.000	0,00	
3300.00	OUTRAS DESPESAS CORRENTES							34.000	34.000	0,10
3390.00	Aplicações Diretas							34.000	34.000	0,10
000712	3390.14	99	1311	Diárias - Civil	Seguridade		3.000	3.000	0,01	
000713	3390.30	99	1311	Material de Consumo	Seguridade		10.000	10.000	0,03	
000714	3390.33	99	1311	Passagens e Despesas com Locomoção	Seguridade		500	500	0,00	
000715	3390.36	99	1311	Outros Serviços de Terceiros - Pessoa Física	Seguridade		12.000	12.000	0,04	
000716	3390.39	99	1311	Outros Serviços de Terceiros - Pessoa Jurídica	Seguridade		5.000	5.000	0,02	
000555	3390.40	99	1311	Serviços de Tecnologia da Informação e Comunicação-Pessoa Jurídica	Seguridade		500	500	0,00	
000717	3390.47	99	1311	Obrigações Tributárias e Contributivas	Seguridade		500	500	0,00	
000888	3390.92	99	1311	Despesas de Exercícios Anteriores	Seguridade		2.000	2.000	0,01	



Prefeitura Municipal de Mãe D'água

Secretaria Municipal de Finanças.

Departamento de Contabilidade - Orçamento-Programa de 2021 - R\$ 1,00

Demonstrativo da Despesa por Elemento - D.D.E.

Classificação Institucional Funcional Programática						Recursos do	Outros Recursos	Total da Dotação		
Natureza de Despesa/Modalidade de Aplicação/Elemento de Despesa/Fonte de Recurso						Esfera	Tesouro	Orçamentária	%	
Órgão: 02	Executivo						9.509.260	22.491.750	32.001.010	97,02
Legislação:										
Finalidade:										
Unidade: 02.140	Fundo Municipal de Assistência Social						277.000	1.573.000	1.850.000	5,61
Legislação:										
Finalidade:										
	3300.00	OUTRAS DESPESAS CORRENTES						34.000	34.000	0,10
	3390.00	Aplicações Diretas						34.000	34.000	0,10
000718	3390.93	99	1311	Indenizações e Restituições		Seguridade	500	500	0,00	
	4400.00	INVESTIMENTOS						1.000	1.000	0,00
	4490.00	Aplicações Diretas						1.000	1.000	0,00
000890	4490.52	99	1311	Equipamentos e Material Permanente		Seguridade	1.000	1.000	0,00	
08	244	1003	2076	Manutenção das Atividades da Vigilância Socioassistencia.			12.000	12.000	0,04	
Objetivo: Planejar e executar a Política de Assistência Social visando a consolidação e qualificação do Sistema Único de Assistência Social – Suas; identificar e prevenir as situações de risco e vulnerabilidade social e seus agravos; produzir e disseminar as informações, possibilitando conhecimentos que contribuam para a efetivação do caráter preventivo e proativo da política de assistência social, assim como para a redução dos agravos, fortalecendo a função de proteção social; analisar informações sobre a situação de vulnerabilidade e risco social das famílias e indivíduos e também analisar sobre os padrões de qualidade e oferta dos serviços e benefícios socioassistenciais.										
	3300.00	OUTRAS DESPESAS CORRENTES						10.000	10.000	0,03
	3390.00	Aplicações Diretas						10.000	10.000	0,03
000937	3390.14	99	1311	Diárias - Civil		Seguridade	1.000	1.000	0,00	
000939	3390.30	99	1311	Material de Consumo		Seguridade	2.000	2.000	0,01	
000941	3390.36	99	1311	Outros Serviços de Terceiros - Pessoa Física		Seguridade	2.000	2.000	0,01	
000943	3390.39	99	1311	Outros Serviços de Terceiros - Pessoa Jurídica		Seguridade	2.000	2.000	0,01	
000950	3390.92	99	1311	Despesas de Exercícios Anteriores		Seguridade	1.000	1.000	0,00	
000945	3390.93	99	1311	Indenizações e Restituições		Seguridade	2.000	2.000	0,01	
	4400.00	INVESTIMENTOS						2.000	2.000	0,01
	4490.00	Aplicações Diretas						2.000	2.000	0,01
000947	4490.52	99	1311	Equipamentos e Material Permanente		Seguridade	2.000	2.000	0,01	
08	244	1003	2079	Manutenção das Ações de Enfrentamento a Pandemia do Coronavirus-COVID-19			15.500	54.500	70.000	0,21
Objetivo: Manter as ações emergenciais de combate a pandemia Coronavirus-COVID-19										
	3100.00	PESSOAL E ENCARGOS SOCIAIS					2.500	11.000	13.500	0,04
	3190.00	Aplicações Diretas					2.500	11.000	13.500	0,04
000389	3190.04	99	1001	Contratação por Tempo Determinado		Seguridade	1.000		1.000	0,00
000374	3190.04	99	1311	Contratação por Tempo Determinado		Seguridade		1.500	1.500	0,00
000345	3190.04	99	1992	Contratação por Tempo Determinado		Seguridade		3.000	3.000	0,01
000390	3190.11	99	1001	Vencimentos e Vantagens Fixas - Pessoal Civil		Seguridade	1.000		1.000	0,00
000375	3190.11	99	1311	Vencimentos e Vantagens Fixas - Pessoal Civil		Seguridade		1.500	1.500	0,00
000346	3190.11	99	1992	Vencimentos e Vantagens Fixas - Pessoal Civil		Seguridade		3.000	3.000	0,01
000391	3190.13	99	1001	Obrigações Patronais		Seguridade	500		500	0,00



Prefeitura Municipal de Mãe D'água

Secretaria Municipal de Finanças.

Departamento de Contabilidade - Orçamento-Programa de 2021 - R\$ 1,00

Demonstrativo da Despesa por Elemento - D.D.E.

Classificação Institucional Funcional Programática				Recursos do	Outros Recursos	Total da Dotação	
Natureza de Despesa/Modalidade de Aplicação/Elemento de Despesa/Fonte de Recurso				Tesouro		Orçamentária	%
Esfera							
Órgão: 02	Executivo			9.509.260	22.491.750	32.001.010	97,02
Legislação:							
Finalidade:							
Unidade: 02.140	Fundo Municipal de Assistência Social			277.000	1.573.000	1.850.000	5,61
Legislação:							
Finalidade:							
3100.00	PESSOAL E ENCARGOS SOCIAIS			2.500	11.000	13.500	0,04
3190.00	Aplicações Diretas			2.500	11.000	13.500	0,04
000376	3190.13	99	1311 Obrigações Patronais		1.000	1.000	0,00
000347	3190.13	99	1992 Obrigações Patronais		1.000	1.000	0,00
3300.00	OUTRAS DESPESAS CORRENTES			11.000	36.500	47.500	0,14
3390.00	Aplicações Diretas			11.000	36.500	47.500	0,14
000392	3390.14	99	1001 Diárias - Civil	500		500	0,00
000377	3390.14	99	1311 Diárias - Civil		500	500	0,00
000348	3390.14	99	1992 Diárias - Civil		1.000	1.000	0,00
000393	3390.30	99	1001 Material de Consumo	1.500		1.500	0,00
000378	3390.30	99	1311 Material de Consumo		1.000	1.000	0,00
000349	3390.30	99	1992 Material de Consumo		7.000	7.000	0,02
000394	3390.32	99	1001 Material, Bem ou Serviço para Distribuição Gratuita	2.000		2.000	0,01
000379	3390.32	99	1311 Material, Bem ou Serviço para Distribuição Gratuita		2.000	2.000	0,01
000350	3390.32	99	1992 Material, Bem ou Serviço para Distribuição Gratuita		8.000	8.000	0,02
000395	3390.33	99	1001 Passagens e Despesas com Locomoção	500		500	0,00
000380	3390.33	99	1311 Passagens e Despesas com Locomoção		500	500	0,00
000416	3390.36	99	1001 Outros Serviços de Terceiros - Pessoa Física	2.000		2.000	0,01
000381	3390.36	99	1311 Outros Serviços de Terceiros - Pessoa Física		2.000	2.000	0,01
000351	3390.36	99	1992 Outros Serviços de Terceiros - Pessoa Física		5.500	5.500	0,02
000453	3390.39	99	1001 Outros Serviços de Terceiros - Pessoa Jurídica	2.000		2.000	0,01
000382	3390.39	99	1311 Outros Serviços de Terceiros - Pessoa Jurídica		2.000	2.000	0,01
000352	3390.39	99	1992 Outros Serviços de Terceiros - Pessoa Jurídica		2.000	2.000	0,01
000456	3390.47	99	1001 Obrigações Tributárias e Contributivas	500		500	0,00
000383	3390.47	99	1311 Obrigações Tributárias e Contributivas		500	500	0,00
000353	3390.47	99	1992 Obrigações Tributárias e Contributivas		500	500	0,00
000457	3390.92	99	1001 Despesas de Exercícios Anteriores	1.000		1.000	0,00
000386	3390.92	99	1311 Despesas de Exercícios Anteriores		1.000	1.000	0,00
000354	3390.92	99	1992 Despesas de Exercícios Anteriores		1.000	1.000	0,00
000482	3390.93	99	1001 Indenizações e Restituições	1.000		1.000	0,00
000387	3390.93	99	1311 Indenizações e Restituições		1.000	1.000	0,00
000355	3390.93	99	1992 Indenizações e Restituições		1.000	1.000	0,00
4400.00	INVESTIMENTOS			2.000	7.000	9.000	0,03
4490.00	Aplicações Diretas			2.000	7.000	9.000	0,03
000484	4490.52	99	1001 Equipamentos e Material Permanente	2.000		2.000	0,01



Prefeitura Municipal de Mãe D'água

Secretaria Municipal de Finanças.

Departamento de Contabilidade - Orçamento-Programa de 2021 - R\$ 1,00

Demonstrativo da Despesa por Elemento - D.D.E.

Classificação Institucional Funcional Programática												
Natureza de Despesa/Modalidade de Aplicação/Elemento de Despesa/Fonte de Recurso								Esfera	Recursos do Tesouro	Outros Recursos	Total da Dotação Orçamentária	%
Órgão: 02 Executivo									9.509.260	22.491.750	32.001.010	97,02
Legislação:												
Finalidade:												
Unidade: 02.140 Fundo Municipal de Assistência Social									277.000	1.573.000	1.850.000	5,61
Legislação:												
Finalidade:												
4400.00 INVESTIMENTOS									2.000	7.000	9.000	0,03
4490.00 Aplicações Diretas									2.000	7.000	9.000	0,03
000388	4490.52	99	1311	Equipamentos e Material Permanente				Seguridade		2.000	2.000	0,01
000356	4490.52	99	1992	Equipamentos e Material Permanente				Seguridade		5.000	5.000	0,02
Resumo da Unidade	Pessoal e Encargos Sociais		Juros e Encargos da Dívida		Outras Despesas Correntes		Investimentos	Inversões Financeiras	Amortização da Dívida	Reserva de Contigência	Total	%
Fiscal:											0	0,00
Seguridade:	383.500				395.000		1.071.500				1.850.000	5,61
Total:	383.500				395.000		1.071.500				1.850.000	5,61
Resumo do Órgão	Pessoal e Encargos Sociais		Juros e Encargos da Dívida		Outras Despesas Correntes		Investimentos	Inversões Financeiras	Amortização da Dívida	Reserva de Contigência	Total	%
Fiscal:	5.373.500				3.258.260		13.019.750	60.000	85.000		21.796.510	66,09
Seguridade:	2.876.000				2.480.800		4.847.700				10.204.500	30,94
Total:	8.249.500				5.739.060		17.867.450	60.000	85.000		32.001.010	97,03



Prefeitura Municipal de Mãe D'água

Secretaria Municipal de Finanças.

Departamento de Contabilidade - Orçamento-Programa de 2021 - R\$ 1,00

Demonstrativo da Despesa por Elemento - D.D.E.

Classificação Institucional Funcional Programática				Recursos do Tesouro		Outros Recursos		Total da Dotação Orçamentária		%	
Natureza de Despesa/Modalidade de Aplicação/Elemento de Despesa/Fonte de Recurso				Esfera							
Órgão: 99 Reserva de Contingência						163.000		163.000		0,49	
Legislação:											
Finalidade:											
Unidade: 09.999 Reserva de Contingência						163.000		163.000		0,49	
Legislação:											
Finalidade:											
Programa: 2001 Gestão Transparente e Política de Inclusão Social e Combate as Injustiças Sociais						163.000		163.000		0,49	
Objetivo: Garantir uma gestão transparente, assegurando, em todas as esferas da gestão, uma política de inclusão social e combate as injustiças sociais com comprometimento, responsabilidade e compromisso na busca de resultados.											
99 999 2001 9001 Reserva de Contingência						163.000		163.000		0,49	
Objetivo: Financiar passivos contingentes, pagar despesas relativas a eventos extraordinários e cobrir frustração de arrecadação de receita											
9900.00 Reserva de Contingência						163.000		163.000		0,49	
9990.00 Reserva de Contingência						163.000		163.000		0,49	
000719	9990.99	99	1001	Reserva de Contingência		Fiscal	163.000	163.000	0,49		
Resumo da Unidade	Pessoal e Encargos Sociais	Juros e Encargos da Dívida	Outras Despesas Correntes	Investimentos	Inversões Financeiras	Amortização da Dívida	Reserva de Contingência	Total	%		
Fiscal:							163.000	163.000	0,49		
Seguridade:							0	0	0,00		
Total:							163.000	163.000	0,49		
Resumo do Órgão	Pessoal e Encargos Sociais	Juros e Encargos da Dívida	Outras Despesas Correntes	Investimentos	Inversões Financeiras	Amortização da Dívida	Reserva de Contingência	Total	%		
Fiscal:							163.000	163.000	0,49		
Seguridade:							0	0	0,00		
Total:							163.000	163.000	0,49		
						Total Geral	10.490.180	22.491.750	32.981.930		
Resumo Geral	Pessoal e Encargos Sociais	Juros e Encargos da Dívida	Outras Despesas Correntes	Investimentos	Inversões Financeiras	Amortização da Dívida	Reserva de Contingência	Total	%		
Fiscal:	6.065.000		3.364.680	13.039.750	60.000	85.000	163.000	22.777.430	69,06		
Seguridade:	2.876.000		2.480.800	4.847.700				10.204.500	30,94		
Total:	8.941.000		5.845.480	17.887.450	60.000	85.000	163.000	32.981.930	100,00		
Intra-Orçamen.:								0	0,00		



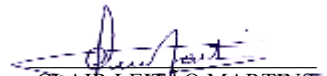
Prefeitura Municipal de Mãe D'água

Secretaria Municipal de Finanças.

Departamento de Contabilidade - Orçamento-Programa de 2021 - R\$ 1,00

Demonstrativo da Despesa por Elemento - D.D.E.

Classificação Institucional Funcional Programática		Recursos do	Outros Recursos	Total da Dotação	
Natureza de Despesa/Modalidade de Aplicação/Elemento de Despesa/Fonte de Recurso	Esfera	Tesouro		Orçamentária	%


 CLAIR LEFFÃO MARTINS
 Contadora Geral
 CPF-477.984.084-87 CRC- PB
 4.39-5/O -7


 INÁCIO MONTEIRO DE
 OLIVEIRA
 Sec. de Finanças


 FRANCISCO CIRINO DA
 SILVA
 Prefeito

**Prefeitura Municipal de Mãe D'água**

Secretaria Municipal de Finanças.

Departamento de Contabilidade - Orçamento-Programa de 2021 - R\$ 1,00

Demonstrativo dos Programas Anuais de Trabalho

304

Classificação Institucional Funcional Programática							Esfera	Dotação Orçamentária	%
01.010	Câmara Municipal							817.920	2
01	Legislativa								
031	Ação Legislativa								
2001	Gestão Transparente e Política de Inclusão Social e Combate as Injustiças Sociais								
	1001 Ampliação e Reforma do Prédio da Câmara Municipal							10.000	0
	Ampliar e reformar o prédio da Câmara Municipal								
	4400.00	INVESTIMENTOS					10.000	0	
	4490.00	Aplicações Diretas					10.000	0	
01	Legislativa								
031	Ação Legislativa								
2001	Gestão Transparente e Política de Inclusão Social e Combate as Injustiças Sociais								
	1002 Aquisição de Equipamentos para a Câmara Municipal							10.000	0
	Adquirir equipamentos para r a Câmara Municipal								
	4400.00	INVESTIMENTOS					10.000	0	
	4490.00	Aplicações Diretas					10.000	0	
01	Legislativa								
031	Ação Legislativa								
2001	Gestão Transparente e Política de Inclusão Social e Combate as Injustiças Sociais								
	2001 Manutenção das Atividades do Poder Legislativo							682.420	2
	Manter as atividades do Poder Legislativo possibilitando a fiscalização dos gastos públicos								
	3100.00	PESSOAL E ENCARGOS SOCIAIS					576.000	2	
	3190.00	Aplicações Diretas					576.000	2	
	3300.00	OUTRAS DESPESAS CORRENTES					106.420	0	
	3390.00	Aplicações Diretas					106.420	0	
01	Legislativa								
031	Ação Legislativa								
2001	Gestão Transparente e Política de Inclusão Social e Combate as Injustiças Sociais								
	2002 Encargos Previdenciários							115.500	0
	Pagar os encargos previdenciários da Câmara								
	3100.00	PESSOAL E ENCARGOS SOCIAIS					115.500	0	
	3190.00	Aplicações Diretas					115.500	0	
	Pessoal e Encargos Sociais	Juros e Encargos da Dívida	Outras Despesas Correntes	Investimentos	Inversões Financeiras	Amortização da Dívida	Reserva de Contigência		
Fiscal:	691.500		106.420	20.000				817.920	2
Seguridade:								0	0
Total:	691.500		106.420	20.000				817.920	2

**Prefeitura Municipal de Mãe D'água**

Secretaria Municipal de Finanças.

Departamento de Contabilidade - Orçamento-Programa de 2021 - R\$ 1,00

Demonstrativo dos Programas Anuais de Trabalho

305

Classificação Institucional Funcional Programática				Esfera	Dotação Orçamentária	%		
02.010	Gabinete do Prefeito				727.000	2		
04	Administração							
122	Administração Geral							
2001	Gestão Transparente e Política de Inclusão Social e Combate as Injustiças Sociais							
	2003 Manutenção das atividades do Gabinete do Prefeito				621.500	2		
	Manter as atividades desenvolvidas pelo Gabinete do Prefeito							
3100.00	PESSOAL E ENCARGOS SOCIAIS				422.000	1		
3190.00	Aplicações Diretas				422.000	1		
3300.00	OUTRAS DESPESAS CORRENTES				197.500	1		
3350.00	Transferências a Instituições Privadas sem Fins Lucrativos				500	0		
3390.00	Aplicações Diretas				197.000	1		
4400.00	INVESTIMENTOS				2.000	0		
4490.00	Aplicações Diretas				2.000	0		
04	Administração							
122	Administração Geral							
2001	Gestão Transparente e Política de Inclusão Social e Combate as Injustiças Sociais							
	2004 Contribuições para Entidades Municipalistas				10.000	0		
	Contribuir para FAMUP, CNM, UBAM e outras							
3300.00	OUTRAS DESPESAS CORRENTES				10.000	0		
3350.00	Transferências a Instituições Privadas sem Fins Lucrativos				10.000	0		
24	Comunicação							
131	Comunicação Social							
2001	Gestão Transparente e Política de Inclusão Social e Combate as Injustiças Sociais							
	2005 Manutenção das Atividades da Assessoria de Comunicação e Divulgação				75.500	0		
	Manter as atividades da Assessoria de Comunicação e divulgação dos atos da administração							
3300.00	OUTRAS DESPESAS CORRENTES				75.500	0		
3390.00	Aplicações Diretas				75.500	0		
04	Administração							
244	Assistência Comunitária							
2001	Gestão Transparente e Política de Inclusão Social e Combate as Injustiças Sociais							
	2006 Subvenção Social a Fazenda da Esperança				20.000	0		
	Concede subvenção a Fazenda da Esperança entidade, sem fins lucrativos cujo objetivo é cuidar dos usuários de substâncias psicoativas (drogas) e fazer com que os mesmos voltem ao convívio da sociedade sem o problema do vício (Lei Municipal N° 444/2015)							
3300.00	OUTRAS DESPESAS CORRENTES				20.000	0		
3350.00	Transferências a Instituições Privadas sem Fins Lucrativos				20.000	0		
	Pessoal e Encargos Sociais	Juros e Encargos da Dívida	Outras Despesas Correntes	Investimentos	Inversões Financeiras	Amortização da Dívida	Reserva de Contigência	
Fiscal:	422.000		303.000	2.000			727.000	2
Seguridade:							0	0
Total:	422.000		303.000	2.000			727.000	2



Classificação Institucional Funcional Programática							Esfera	Dotação Orçamentária	%
02.020	Assessoria Jurídica							132.600	0
04	Administração								
062	Def. Interesse Públ. no Proc. Judiciário								
2001	Gestão Transparente e Política de Inclusão Social e Combate as Injustiças Sociais								
	2007 Manutenção das Atividades da Assessoria Jurídica							132.600	0
	Manter as atividades da Assessoria Jurídica no âmbito administrativo e jurisdicional, bem como pagamento de custas processuais								
3100.00	PESSOAL E ENCARGOS SOCIAIS							50.000	0
3190.00	Aplicações Diretas							50.000	0
3300.00	OUTRAS DESPESAS CORRENTES							82.600	0
3390.00	Aplicações Diretas							82.600	0
	Pessoal e Encargos Sociais	Juros e Encargos da Dívida	Outras Despesas Correntes	Investimentos	Inversões Financeiras	Amortização da Dívida	Reserva de Contigência		
Fiscal:	50.000		82.600					132.600	0
Seguridade:								0	0
Total:	50.000		82.600					132.600	0

**Prefeitura Municipal de Mãe D'água**

Secretaria Municipal de Finanças.

Departamento de Contabilidade - Orçamento-Programa de 2021 - R\$ 1,00

Demonstrativo dos Programas Anuais de Trabalho

307

Classificação Institucional Funcional Programática				Esfera	Dotação Orçamentária	%		
02.040	Secretaria de Finanças				941.500	3		
28	Encargos Especiais							
062	Def. Interesse Públ. no Proc. Judiciário							
0001	Encargos Especiais							
	0001 Compromissos decorrentes de Sentenças Judiciais				37.000	0		
	Pagar ações judiciais trabalhistas transitadas e julgadas e RPV - Requisição de pequeno Valor							
	3100.00 PESSOAL E ENCARGOS SOCIAIS				1.000	0		
	3190.00 Aplicações Diretas				1.000	0		
	3300.00 OUTRAS DESPESAS CORRENTES				1.000	0		
	3390.00 Aplicações Diretas				1.000	0		
	4600.00 AMORTIZAÇÃO DA DÍVIDA				35.000	0		
	4690.00 Aplicações Diretas				35.000	0		
28	Encargos Especiais							
841	Refinanciamento da Dívida Interna							
0001	Encargos Especiais							
	0003 Amortização da Dívida do INSS				45.000	0		
	Pagamento mensal dos compromissos assumidos por contrato de dívida junto ao INSS							
	4600.00 AMORTIZAÇÃO DA DÍVIDA				45.000	0		
	4690.00 Aplicações Diretas				45.000	0		
28	Encargos Especiais							
845	Transferências							
0001	Encargos Especiais							
	0004 Contribuição ao PASEP				140.500	0		
	Recolher mensalmente as contribuições devidas ao PASEP							
	3300.00 OUTRAS DESPESAS CORRENTES				140.500	0		
	3390.00 Aplicações Diretas				140.500	0		
28	Encargos Especiais							
843	Serviço da Dívida Interna							
0001	Encargos Especiais							
	0005 Amortização da Dívida do PASEP				5.000	0		
	Quitar dívida junto do PASEP junto a Receita Federal							
	4600.00 AMORTIZAÇÃO DA DÍVIDA				5.000	0		
	4690.00 Aplicações Diretas				5.000	0		
04	Administração							
123	Administração Financeira							
2001	Gestão Transparente e Política de Inclusão Social e Combate as Injustiças Sociais							
	2008 Manutenção das Atividades da Secretaria de Finanças				714.000	2		
	Manter as atividades da Secretaria de Finanças, visando incrementar a arrecadação, o equilíbrio das contas do município, bem como a melhoria dos serviços prestados a população							
	3100.00 PESSOAL E ENCARGOS SOCIAIS				433.000	1		
	3190.00 Aplicações Diretas				433.000	1		
	3300.00 OUTRAS DESPESAS CORRENTES				272.000	1		
	3390.00 Aplicações Diretas				272.000	1		
	4400.00 INVESTIMENTOS				9.000	0		
	4490.00 Aplicações Diretas				9.000	0		
	Pessoal e Encargos Sociais	Juros e Encargos da Dívida	Outras Despesas Correntes	Investimentos	Inversões Financeiras	Amortização da Dívida	Reserva de Contigência	
Fiscal:	434.000		413.500	9.000		85.000	941.500	3
Seguridade:							0	0
Total:	434.000		413.500	9.000		85.000	941.500	3



Classificação Institucional Funcional Programática							Esfera	Dotação Orçamentária	%
02.050	Secretaria de Administração							453.000	1
04	Administração								
122	Administração Geral								
2001	Gestão Transparente e Política de Inclusão Social e Combate as Injustiças Sociais								
	2009 Manutenção das Atividades da Secretaria de Administração							453.000	1
	Manter as atividades da Secretaria de Administração com um intuito de aperfeiçoar o quadro de recursos humanos bem como incrementar melhorias no patrimônio público								
3100.00	PESSOAL E ENCARGOS SOCIAIS							155.500	0
3190.00	Aplicações Diretas							155.500	0
3300.00	OUTRAS DESPESAS CORRENTES							292.500	1
3350.00	Transferências a Instituições Privadas sem Fins Lucrativos							500	0
3390.00	Aplicações Diretas							292.000	1
4400.00	INVESTIMENTOS							5.000	0
4490.00	Aplicações Diretas							5.000	0
	Pessoal e Encargos Sociais	Juros e Encargos da Dívida	Outras Despesas Correntes	Investimentos	Inversões Financeiras	Amortização da Dívida	Reserva de Contigência		
Fiscal:	155.500		292.500	5.000				453.000	1
Seguridade:								0	0
Total:	155.500		292.500	5.000				453.000	1



Classificação Institucional Funcional Programática							Esfera	Dotação Orçamentária	%
02.060	Secretaria de Planejamento e Gestão							199.500	1
04	Administração								
122	Administração Geral								
2001	Gestão Transparente e Política de Inclusão Social e Combate as Injustiças Sociais								
	2011 Manutenção da Secretaria de Planejamento e Gestão							199.500	1
	Manter as atividades da Secretaria de Planejamento e Gestão								
3100.00	PESSOAL E ENCARGOS SOCIAIS							140.000	0
3190.00	Aplicações Diretas							140.000	0
3300.00	OUTRAS DESPESAS CORRENTES							56.500	0
3350.00	Transferências a Instituições Privadas sem Fins Lucrativos							1.000	0
3390.00	Aplicações Diretas							55.500	0
4400.00	INVESTIMENTOS							3.000	0
4490.00	Aplicações Diretas							3.000	0
	Pessoal e Encargos Sociais	Juros e Encargos da Dívida	Outras Despesas Correntes	Investimentos	Inversões Financeiras	Amortização da Dívida	Reserva de Contingência		
Fiscal:	140.000		56.500	3.000				199.500	1
Seguridade:								0	0
Total:	140.000		56.500	3.000				199.500	1



Prefeitura Municipal de Mãe D'Água

Secretaria Municipal de Finanças.

Departamento de Contabilidade - Orçamento-Programa de 2021 - R\$ 1,00

Demonstrativo dos Programas Anuais de Trabalho

310

Classificação Institucional Funcional Programática		Esfera	Dotação Orçamentária	%
02.070	Secretaria de Infraestrutura		9.719.000	29
16	Habitação			
482	Habitação Urbana			
1004	Construindo Minha Cidade			
	1003 Construção e Reconstrução de Moradias Populares		700.000	2
	Construir e reconstruir moradias populares em situações precárias nas zonas urbanas e rural do município de Mãe D'Água, contribuindo para o desenvolvimento e dignidade da pessoa humana.			
	4400.00 INVESTIMENTOS		700.000	2
	4490.00 Aplicações Diretas		700.000	2
15	Urbanismo			
451	Infra-Estrutura Urbana			
1004	Construindo Minha Cidade			
	1004 Aquisição e/ou Desapropriação de Imóveis		60.000	0
	Adquirir e/ou desapropriar imóveis para a abertura de avenidas, construção de prédios, entre outros benefícios para o município			
	4500.00 INVERSÕES FINANCEIRAS		60.000	0
	4590.00 Aplicações Diretas		60.000	0
15	Urbanismo			
452	Serviços Urbanos			
1004	Construindo Minha Cidade			
	1005 Construção e/ou Ampliação de Cemitério Público		50.000	0
	Construir um cemitério na sede do município e ampliar o que já existe			
	4400.00 INVESTIMENTOS		50.000	0
	4490.00 Aplicações Diretas		50.000	0
17	Saneamento			
512	Saneamento Básico Urbano			
1004	Construindo Minha Cidade			
	1006 Construção e/ou Ampliação de Esgotamentos Sanitários		30.000	0
	Construir e/ou ampliar o sistema de esgotamentos sanitários e coleta dos esgotos individual ou coletiva na sede do município e no distrito de santa maria Gorete, sejam através de fossas ou sistemas de redes coletoras. O bom funcionamento desses serviços implica em uma existência com mais dignidade para a população usuária, pois melhora as condições de higiene, segurança e conforto dos usuários.			
	4400.00 INVESTIMENTOS		30.000	0
	4490.00 Aplicações Diretas		30.000	0
15	Urbanismo			
451	Infra-Estrutura Urbana			
1004	Construindo Minha Cidade			
	1007 Implantação, Ampliação ou Melhoria de Obras de Infra-Estrutura Urbana		530.000	2
	Implantar a infraestrutura turística com a construção de pavimentação (asfáltica e paralelepípedo) das vias públicas em diversos bairros do município (a exemplo das ruas Rua José Maria da Silveira e Ladeira da Serra Velha), construção/ampliação de praças, parques infantis, revitalização de canteiros, praça de eventos construção de Portal Turístico na entrada da cidade, visando destacar, valorizar e identificar o município, tendo em vista, que várias cidades do estado possui seus portais de entrada para identificação de cada região.			
	4400.00 INVESTIMENTOS		530.000	2
	4490.00 Aplicações Diretas		530.000	2
17	Saneamento			
511	Saneamento Básico Rural			
1004	Construindo Minha Cidade			
	1008 Construção e/ou Ampliação do Sistema de Abastecimento D'água		6.080.000	18
	Construir e/ou ampliar o sistema de abastecimento d'água na zona rural e urbana com a construção de barragens, açudes, perfuração de poços, construção de cisternas, visando melhorar a qualidade de vida da população.			
	4400.00 INVESTIMENTOS		6.080.000	18
	4490.00 Aplicações Diretas		6.080.000	18
26	Transporte			



Classificação Institucional Funcional Programática							Esfera	Dotação Orçamentária	%
02.070	Secretaria de Infraestrutura							9.719.000	29
782	Transporte Rodoviário								
1004	Construindo Minha Cidade								
	1009 Implantação, Ampliação e/ou Melhoria de Obras de Infraestrutura Rural							530.000	2
	Desenvolver ações para construir e ampliar estradas, mata-burros, pontes, passagens molhadas, atendendo assim as necessidades da população residentes na zona rural do município, facilitando o acesso dos mesmos para outras localidades vizinhas, principalmente no período das chuvas; erradicar as casas de taipas em toda zona rural através da construção de novas moradias, Construção de uma caixa d'água em posição estratégica no sítio Cariri, para melhor distribuir água em toda comunidade, construção da estrada que dá acesso o sítio Brejinho. entre outras ações que beneficiem toda a população rural, demanda do Orçamento Participativo.								
	4400.00	INVESTIMENTOS					530.000	2	
	4490.00	Aplicações Diretas					530.000	2	
23	Comércio e Serviços								
692	Comercialização								
1004	Construindo Minha Cidade								
	1010 Revitalização/Reforma/Ampliação do Mercado Público							525.000	2
	Oferecer à população e aos comerciantes um espaço adequado para a comercialização de produtos locais e, ao mesmo tempo, expandir o alcance socioturístico para a população local e visitantes.								
	4400.00	INVESTIMENTOS					525.000	2	
	4490.00	Aplicações Diretas					525.000	2	
15	Urbanismo								
122	Administração Geral								
2001	Gestão Transparente e Política de Inclusão Social e Combate as Injustiças Sociais								
	2012 Manutenção das Atividades da Secretaria de Infraestrutura							1.176.500	4
	Manter as atividades desenvolvidas pela Secretaria de Infraestrutura através de ações que melhorem o bem-estar da população; Adquirir um caminhão apropriado para coleta de lixo; Criar aterro sanitário (Sede e Santa Maria Gorete), entre outras ações.								
	3100.00	PESSOAL E ENCARGOS SOCIAIS					731.000	2	
	3190.00	Aplicações Diretas					731.000	2	
	3300.00	OUTRAS DESPESAS CORRENTES					425.500	1	
	3350.00	Transferências a Instituições Privadas sem Fins Lucrativos					1.000	0	
	3390.00	Aplicações Diretas					424.500	1	
	4400.00	INVESTIMENTOS					20.000	0	
	4490.00	Aplicações Diretas					20.000	0	
26	Transporte								
782	Transporte Rodoviário								
1004	Construindo Minha Cidade								
	2013 Recuperação e Manutenção de Estradas Vicinais							37.500	0
	Recuperar estradas vicinais que dão acesso as comunidade rurais do município de Mãe D'Água, a exemplo da estrada que dá acesso ao sítio Brejinho								
	3300.00	OUTRAS DESPESAS CORRENTES					37.500	0	
	3390.00	Aplicações Diretas					37.500	0	
	Pessoal e Encargos Sociais	Juros e Encargos da Dívida	Outras Despesas Correntes	Investimentos	Inversões Financeiras	Amortização da Dívida	Reserva de Contigência		
Fiscal:	731.000		463.000	8.465.000	60.000			9.719.000 29	
Seguridade:								0 0	
Total:	731.000		463.000	8.465.000	60.000			9.719.000 29	



Classificação Institucional Funcional Programática		Esfera	Dotação Orçamentária	%
02.080	Secretaria de Agricultura, Abastecimento e Meio Ambiente		1.665.750	5
20	Agricultura			
606	Extensão Rural			
1004	Construindo Minha Cidade			
	1011 Aquisição de Equipamentos e Implementos Agrícolas		252.000	1
	Assistir os pequenos produtores rurais e fortalecer a estrutura de produção com a disponibilidade de equipamentos agrícolas adequados, como patrulha mecanizada, entre outros, bem como: serviços de recuperação de solos, corte de terras, preparo de áreas para plantio, colheitas, irrigação, construção e recuperação de estradas vicinais			
	4400.00 INVESTIMENTOS		252.000	1
	4490.00 Aplicações Diretas		252.000	1
18	Gestão Ambiental			
544	Recursos Hídricos			
1004	Construindo Minha Cidade			
	1013 Construção/Implantação/ Ampliação do Sistema de Abastecimento D'Água		195.750	1
	Construir barragens subterrâneas, açudes, cisternas de placas, perfuração e instalação de poços (a exemplo dos sítios São Pedro, Garapa, Raposa, Lajedo), etc. entre outras ações, como um conjunto de serviços de infraestruturas e instalações operacionais que visem melhorar a vida da comunidade rural.			
	4400.00 INVESTIMENTOS		195.750	1
	4490.00 Aplicações Diretas		195.750	1
18	Gestão Ambiental			
542	Controle Ambiental			
1004	Construindo Minha Cidade			
	1014 Implantação do Sistema de Resíduos Sólidos		345.000	1
	Implantar sistema de resíduos sólidos com o objetivo de sanar os problemas causados pelo excesso de lixo gerado, impedindo a proliferação de vetores (moscas, baratas, ratos, etc), além de diminuir a agressão ao meio ambiente.			
	4400.00 INVESTIMENTOS		345.000	1
	4490.00 Aplicações Diretas		345.000	1
20	Agricultura			
605	Abastecimento			
1004	Construindo Minha Cidade			
	1015 Aquisição de Caro Pipa		270.000	1
	Sanar os problemas da carência de água, como também ter o controle de doenças tais como: cólera, febre tifóide, amebíase, esquistossomose, entre outras, e a partir daí emergir em atividades economicamente rentáveis de melhorar a subsistência contribuindo para o índice de população servida por água potável.			
	4400.00 INVESTIMENTOS		270.000	1
	4490.00 Aplicações Diretas		270.000	1
20	Agricultura			
122	Administração Geral			
2001	Gestão Transparente e Política de Inclusão Social e Combate as Injustiças Sociais			
	2014 Manutenção da Secretaria de Agricultura, Abastecimento e Meio Ambiente		560.500	2
	Manter as atividades administrativas da Secretaria Agricultura, Abastecimento e Meio Ambiente, para uma boa execução dos trabalhos			
	3100.00 PESSOAL E ENCARGOS SOCIAIS		192.500	1
	3190.00 Aplicações Diretas		192.500	1
	3300.00 OUTRAS DESPESAS CORRENTES		342.000	1
	3390.00 Aplicações Diretas		342.000	1
	4400.00 INVESTIMENTOS		26.000	0
	4490.00 Aplicações Diretas		26.000	0
20	Agricultura			
606	Extensão Rural			
1004	Construindo Minha Cidade			
	2015 Contribuição ao Fundo Seguro Safra		35.000	0
	Contribuir ao fundo seguro safra			

**Prefeitura Municipal de Mãe D'água**

Secretaria Municipal de Finanças.

Departamento de Contabilidade - Orçamento-Programa de 2021 - R\$ 1,00

Demonstrativo dos Programas Anuais de Trabalho

313

Classificação Institucional Funcional Programática							Esfera	Dotação Orçamentária	%
02.080	Secretaria de Agricultura, Abastecimento e Meio Ambiente							1.665.750	5
	3300.00	OUTRAS DESPESAS CORRENTES						35.000	0
	3350.00	Transferências a Instituições Privadas sem Fins Lucrativos						35.000	0
20	Agricultura								
244	Assistência Comunitária								
1004	Construindo Minha Cidade								
	2016	Manutenção de Apoio às Associação/Agricultores Rurais						7.500	0
		Apoiar as associações rurais do município com objetivo de integrar as ações dos associados (agricultores e trabalhadores rurais) em benefício da melhoria do processo produtivo e da própria comunidade à qual pertencem, através do corte de terras, conservação e manutenção de estradas, criação de cooperativas, distribuição de vacinas, entre outras ações que beneficiem os agricultores.							
	3300.00	OUTRAS DESPESAS CORRENTES						7.500	0
	3350.00	Transferências a Instituições Privadas sem Fins Lucrativos						2.000	0
	3390.00	Aplicações Diretas						5.500	0
	Pessoal e Encargos Sociais	Juros e Encargos da Dívida	Outras Despesas Correntes	Investimentos	Inversões Financeiras	Amortização da Dívida	Reserva de Contingência		
Fiscal:	192.500		384.500	1.088.750				1.665.750	5
Seguridade:								0	0
Total:	192.500		384.500	1.088.750				1.665.750	5



Classificação Institucional Funcional Programática		Esfera	Dotação Orçamentária	%
02.090	Secretaria de Cultura, Desporto, Turismo e Lazer		2.481.000	8
27	Desporto e Lazer			
812	Desporto Comunitário			
1004	Construindo Minha Cidade			
	1018 Implantação, Ampliação ou Melhoria de Obras de Infraestrutura Esportiva		1.020.000	3
	Construir e/ou reformar quadras de esportes, campos de futebol, ginásio de esportes, quadra poliesportiva, pista de atletismo, praça esportiva na sede do município e no distrito de Santa Maria Gorete, reformar e/ou ampliar o Estádio Municipal Jose Maria da Silveira, tudo para incentivar o acesso a prática esportiva e ao lazer como direitos de todos, com a finalidade de colaborar para a inclusão social, bem estar físico, promoção da saúde e do desenvolvimento intelectual de crianças e adolescentes, principalmente as que se encontram em situação de risco social;			
	4400.00 INVESTIMENTOS		1.020.000	3
	4490.00 Aplicações Diretas		1.020.000	3
23	Comércio e Serviços			
695	Turismo			
1004	Construindo Minha Cidade			
	1019 Implantação de Infraestrutura Turística		1.030.000	3
	Implantar a infraestrutura turística com a construção de pavimentação (asfáltica e paralelepípedo) das vias públicas em diversos bairros do município (a exemplo das ruas Rua José Maria da Silveira e Ladeira da Serra Velha), construção/ampliação de praças, parques infantis, revitalização de canteiros, praça de eventos construção de Portal Turístico na entrada da cidade, visando destacar, valorizar e identificar o município, tendo em vista, que várias cidades do estado possui seus portais de entrada para identificação de cada região; criação da Casa de Cultura e outras ações que desenvolvam o potencial turístico e cultural do município.			
	4400.00 INVESTIMENTOS		1.030.000	3
	4490.00 Aplicações Diretas		1.030.000	3
23	Comércio e Serviços			
695	Turismo			
1004	Construindo Minha Cidade			
	2017 Promoção de Eventos Sociais e Culturais		178.000	1
	Promover e apoiar eventos culturais e sociais, bem como, contribuir para o resgate da cultura popular do município tais como: festas juninas, carnaval e outros eventos tradicionais do município, como forma de divulgar o potencial turístico da região; criar calendário de datas comemorativas, resgatar as quadrilhas e musicalidades através da filarmônica municipal e das fanfarras.			
	3300.00 OUTRAS DESPESAS CORRENTES		178.000	1
	3350.00 Transferências a Instituições Privadas sem Fins Lucrativos		3.000	0
	3390.00 Aplicações Diretas		175.000	1
13	Cultura			
122	Administração Geral			
2001	Gestão Transparente e Política de Inclusão Social e Combate as Injustiças Sociais			
	2018 Manutenção das Atividades da Secretaria de Cultura, Desporto, Turismo e Lazer		245.000	1
	Manter as atividades administrativas da Secretaria de Cultura, Desporto, Turismo e Lazer			
	3100.00 PESSOAL E ENCARGOS SOCIAIS		159.500	0
	3190.00 Aplicações Diretas		159.500	0
	3300.00 OUTRAS DESPESAS CORRENTES		60.500	0
	3350.00 Transferências a Instituições Privadas sem Fins Lucrativos		1.000	0
	3390.00 Aplicações Diretas		59.500	0
	4400.00 INVESTIMENTOS		25.000	0
	4490.00 Aplicações Diretas		25.000	0
27	Desporto e Lazer			
812	Desporto Comunitário			
1004	Construindo Minha Cidade			
	2019 Promoção de Eventos Esportivos		8.000	0
	Promover o esporte amador, bem como contribuir para o incentivo de todas as práticas esportivas no município como forma de divulgar o potencial dos desportistas da região; implantar atividades esportivas como: tênis de mesa, xadrez, basquete de rua, etc, assim como realização de oficinas de danças, incentivando às crianças, adolescentes e jovens e toda população do município; conceder bolsa de incentivo aos atletas; Incentivar o futebol de várzea, tanto na sede como nas comunidades			

**Prefeitura Municipal de Mãe D'água**

Secretaria Municipal de Finanças.

Departamento de Contabilidade - Orçamento-Programa de 2021 - R\$ 1,00

Demonstrativo dos Programas Anuais de Trabalho

Classificação Institucional Funcional Programática

							Esfera	Dotação Orçamentária	%
02.090	Secretaria de Cultura, Desporto, Turismo e Lazer							2.481.000	8
	do Distrito e da zona rural; Inclusão dos times de futebol (Sede; Santa Maria Gorete, Vila Capoeira e demais zona rural) em competições locais e Intermunicipais, etc								
3300.00	OUTRAS DESPESAS CORRENTES							8.000	0
3390.00	Aplicações Diretas							8.000	0
	Pessoal e Encargos Sociais	Juros e Encargos da Dívida	Outras Despesas Correntes	Investimentos	Inversões Financeiras	Amortização da Dívida	Reserva de Contigência		
Fiscal:	159.500		246.500	2.075.000				2.481.000	8
Seguridade:								0	0
Total:	159.500		246.500	2.075.000				2.481.000	8



Classificação Institucional Funcional Programática		Esfera	Dotação Orçamentária	%
02.100	Secretaria da Educação		5.477.160	17
12	Educação			
361	Ensino Fundamental			
1002	Foco na Qualidade de Ensino			
1020	Estruturação da Rede Municipal de Educação do Ensino Básico		1.220.000	4
	Estruturar a rede municipal de ensino, melhorando as instalações físicas através da construção, reconstrução, reforma e recuperação de: quadras, ginásios esportivos, campos de futebol, contribuindo para a formação esportiva e educacional de crianças e adolescentes, fortalecendo as práticas esportivas, na medida em que darão ao educando melhores condições de atuarem e participarem das modalidades esportivas; desenvolver e promover a prática esportiva que estimulem o desenvolvimento motor; escolas, bibliotecas, laboratórios, salas de aula, creches, adquirir equipamentos e mobiliário em geral, laboratório de informática, veículos para o transporte de estudantes, e, assim contribuir e proporcionar ambientes saudáveis com condições físicas e estruturais para o estudo, colaborando para a saúde e o conforto dos alunos e criando um espaço ideal e necessário para desenvolver as atividades escolares.			
4400.00	INVESTIMENTOS		1.220.000	4
4490.00	Aplicações Diretas		1.220.000	4
12	Educação			
368	Educação Básica			
1002	Foco na Qualidade de Ensino			
1021	Aquisição de Veículo para a Secretaria de Educação		40.000	0
	Adquirir veículo para a Secretaria de Educação para melhorar o atendimento das escolas da Rede Municipal de Ensino e agilizar a entrega dos serviços prestados a comunidade escolar,			
4400.00	INVESTIMENTOS		40.000	0
4490.00	Aplicações Diretas		40.000	0
12	Educação			
361	Ensino Fundamental			
1002	Foco na Qualidade de Ensino			
1023	Reformar, Ampliar e/ou Construir Prédio para Secretaria Municipal de Educação		40.000	0
	Reformar, ampliar e/ou construir prédio para funcionar a Secretaria Municipal de Educação para melhoria de suas atividades administrativas			
4400.00	INVESTIMENTOS		40.000	0
4490.00	Aplicações Diretas		40.000	0
12	Educação			
361	Ensino Fundamental			
1002	Foco na Qualidade de Ensino			
2020	Manutenção dos Conselhos Escolares		10.000	0
	Auxiliar na gestão escolar a partir da discussão de temas que direcionam as ações do estabelecimento de ensino.			
3300.00	OUTRAS DESPESAS CORRENTES		10.000	0
3390.00	Aplicações Diretas		10.000	0
12	Educação			
365	Educação Infantil			
1002	Foco na Qualidade de Ensino			
2021	Manutenção da Educação Infantil e Creche - MDE		154.500	0
	Manter o atendimento das crianças da educação infantil, proporcionando meios para o desenvolvimento físico, mental e intelectual			
3100.00	PESSOAL E ENCARGOS SOCIAIS		102.000	0
3190.00	Aplicações Diretas		102.000	0
3300.00	OUTRAS DESPESAS CORRENTES		46.000	0
3390.00	Aplicações Diretas		46.000	0
4400.00	INVESTIMENTOS		6.500	0
4490.00	Aplicações Diretas		6.500	0
12	Educação			
361	Ensino Fundamental			
1002	Foco na Qualidade de Ensino			
2022	Manutenção do FUNDEB - 60% magistério		1.511.000	5
	Manter o FUNDEB - 60% magistério valorizando os profissionais do magistério			

**Prefeitura Municipal de Mãe D'água**

Secretaria Municipal de Finanças.

Departamento de Contabilidade - Orçamento-Programa de 2021 - R\$ 1,00

Demonstrativo dos Programas Anuais de Trabalho

317

Classificação Institucional Funcional Programática		Esfera	Dotação Orçamentária	%
02.100	Secretaria da Educação		5.477.160	17
	3100.00		1.509.000	5
	3190.00		1.509.000	5
	3300.00		2.000	0
	3390.00		2.000	0
12	Educação			
361	Ensino Fundamental			
1002	Foco na Qualidade de Ensino			
	2023 Manutenção do FUNDEB - 40% outros		649.000	2
	Manter o pessoal de apoio do FUNDEB - 40%			
	3100.00		632.000	2
	3190.00		632.000	2
	3300.00		16.000	0
	3390.00		16.000	0
	4400.00		1.000	0
	4490.00		1.000	0
12	Educação			
368	Educação Básica			
1002	Foco na Qualidade de Ensino			
	2024 Manutenção do Programa Dinheiro Direto na Escola - PDDE		5.000	0
	Aplicar os recursos na manutenção das escolas, promovendo a melhoria do ensino-aprendizagem			
	3300.00		5.000	0
	3390.00		5.000	0
12	Educação			
361	Ensino Fundamental			
2001	Gestão Transparente e Política de Inclusão Social e Combate as Injustiças Sociais			
	2026 Manutenção da Secretaria de Educação		206.460	1
	Manter a Secretaria de Educação, desenvolvendo ações voltadas para melhorar a qualidade do ensino no município desenvolvendo, implementando e zelando pela qualidade da educação no município; capacitar de corpo docente; incentivar a criação do programa jovem do futuro, entre outras ações que promovam a melhoria na educação do município.			
	3100.00		15.000	0
	3190.00		15.000	0
	3300.00		159.460	0
	3350.00		2.000	0
	3390.00		157.460	0
	4400.00		32.000	0
	4490.00		32.000	0
12	Educação			
306	Alimentação e Nutrição			
1002	Foco na Qualidade de Ensino			
	2027 Manutenção do Programa Nacional de Alimentação Escolar - FUNDAMENTAL		58.000	0
	Garantir que a oferta da alimentação escolar se dê em conformidade com as necessidades nutricionais dos alunos durante o período eletivo			
	3300.00		58.000	0
	3390.00		58.000	0
12	Educação			
361	Ensino Fundamental			
1002	Foco na Qualidade de Ensino			
	2028 Manutenção do Transporte Escolar da Educação Básica		208.000	1
	Manter os transportes escolares assegurando boas condições de uso, oferecendo conforto e segurança aos estudantes			

**Prefeitura Municipal de Mãe D'água**

Secretaria Municipal de Finanças.

Departamento de Contabilidade - Orçamento-Programa de 2021 - R\$ 1,00

Demonstrativo dos Programas Anuais de Trabalho

318

Classificação Institucional Funcional Programática		Esfera	Dotação Orçamentária	%
02.100	Secretaria da Educação		5.477.160	17
	3300.00		208.000	1
	3390.00		208.000	1
12	Educação			
361	Ensino Fundamental			
1002	Foco na Qualidade de Ensino			
	2029 Manutenção do Desenvolvimento do Ensino - MDE		767.500	2
	Manter o desenvolvimento do ensino- MDE			
	3100.00		421.000	1
	3190.00		421.000	1
	3300.00		321.500	1
	3350.00		2.000	0
	3390.00		319.500	1
	4400.00		25.000	0
	4490.00		25.000	0
12	Educação			
306	Alimentação e Nutrição			
1002	Foco na Qualidade de Ensino			
	2030 Manutenção do Programa Nacional de Alimentação Escolar - CRECHE		25.000	0
	Manter as atividades de alimentação escolar da creche, de maneira que estas estejam em conformidade com as necessidades nutricionais dos alunos durante o período letivo.			
	3300.00		25.000	0
	3390.00		25.000	0
12	Educação			
368	Educação Básica			
1002	Foco na Qualidade de Ensino			
	2031 Manutenção do Salário Educação-QSE		78.000	0
	Manter a quota municipal de salário educação			
	3300.00		75.500	0
	3390.00		75.500	0
	4400.00		2.500	0
	4490.00		2.500	0
12	Educação			
365	Educação Infantil			
1002	Foco na Qualidade de Ensino			
	2034 Manutenção da Educação Infantil e Creche - FUNDEB 40%		50.000	0
	Manter o atendimento das crianças, proporcionando meios para o desenvolvimento físico, mental e intelectual			
	3100.00		48.000	0
	3190.00		48.000	0
	3300.00		2.000	0
	3390.00		2.000	0
12	Educação			
365	Educação Infantil			
1002	Foco na Qualidade de Ensino			
	2035 Manutenção da Educação Infantil e Creche - FUNDEB 60%		356.000	1
	Manter o atendimento das crianças, proporcionando meios para o desenvolvimento físico, mental e intelectual			
	3100.00		356.000	1
	3190.00		356.000	1
12	Educação			
306	Alimentação e Nutrição			
1002	Foco na Qualidade de Ensino			
	2036 Manutenção do Programa Nacional de Alimentação Escolar - PRE-ESCOLA		23.000	0
	Garantir que a oferta da alimentação escolar se dê em conformidade com as necessidades nutricionais dos alunos durante o período letivo.			

**Prefeitura Municipal de Mãe D'água**

Secretaria Municipal de Finanças.

Departamento de Contabilidade - Orçamento-Programa de 2021 - R\$ 1,00

Demonstrativo dos Programas Anuais de Trabalho

319

Classificação Institucional Funcional Programática				Esfera	Dotação Orçamentária	%		
02.100	Secretaria da Educação				5.477.160	17		
	3300.00	OUTRAS DESPESAS CORRENTES			23.000	0		
	3390.00	Aplicações Diretas			23.000	0		
12	Educação							
306	Alimentação e Nutrição							
1002	Foco na Qualidade de Ensino							
	2040	Manutenção do Programa Nacional de Alimentação Escolar - AEE			700	0		
		Adquirir gêneros alimentícios para merenda destinados aos alunos da educação do Atendimento Educacional Especial						
	3300.00	OUTRAS DESPESAS CORRENTES			700	0		
	3390.00	Aplicações Diretas			700	0		
12	Educação							
368	Educação Básica							
1002	Foco na Qualidade de Ensino							
	2042	Manutenção de Outros Programas do FNDE			35.000	0		
		Atender alguns programas e projetos ligados ao ensino através de recursos oriundos do FNDE						
	3100.00	PESSOAL E ENCARGOS SOCIAIS			6.000	0		
	3190.00	Aplicações Diretas			6.000	0		
	3300.00	OUTRAS DESPESAS CORRENTES			24.000	0		
	3390.00	Aplicações Diretas			24.000	0		
	4400.00	INVESTIMENTOS			5.000	0		
	4490.00	Aplicações Diretas			5.000	0		
12	Educação							
361	Ensino Fundamental							
1002	Foco na Qualidade de Ensino							
	2077	Manutenção das Atividades do Transporte Escolar- Convênio Governo do Estado			40.000	0		
		garantir segurança e qualidade ao transporte dos estudantes e contribuir para a redução da evasão escolar, ampliando, por meio do transporte diário, o acesso e a permanência na escola dos estudantes.						
	3300.00	OUTRAS DESPESAS CORRENTES			40.000	0		
	3390.00	Aplicações Diretas			40.000	0		
	Pessoal e Encargos Sociais	Juros e Encargos da Dívida	Outras Despesas Correntes	Investimentos	Inversões Financeiras	Amortização da Dívida	Reserva de Contingência	
Fiscal:	3.089.000		1.016.160	1.372.000			5.477.160	17
Seguridade:							0	0
Total:	3.089.000		1.016.160	1.372.000			5.477.160	17



Classificação Institucional Funcional Programática		Esfera	Dotação Orçamentária	%
02.110	Secretaria de Saúde		3.991.200	12
10	Saúde			
302	Assistência Hospitalar e Ambulatorial			
1001	Saúde Igualitária Para Todos			
	1026 Reforma, Ampliação e Aquisição de Equipamentos para Unidade Ambulatorial		60.000	0
	Garantir a contrapartida para reformar e ampliar o atendimento da saúde no município, bem como adquirir equipamentos necessários para atender as necessidades da população.			
	4400.00 INVESTIMENTOS		60.000	0
	4490.00 Aplicações Diretas		60.000	0
10	Saúde			
512	Saneamento Básico Urbano			
1001	Saúde Igualitária Para Todos			
	1027 Implantação e Ampliação do Sistema de Abastecimento D'água		1.031.200	3
	Construir cisternas (para captação de água da chuva e do aproveitamento sustentável dos recursos pluviais, ampliando as condições de acesso à água potável das populações rurais e urbana de baixa renda da região, a partir do armazenamento de água), perfuração e instalação de poços, etc. para controle de doenças e outros agravos, contribuindo para a redução da morbimortalidade provocada por doenças de veiculação hídrica e para o aumento da expectativa de vida e da produtividade da população.			
	4400.00 INVESTIMENTOS		1.031.200	3
	4490.00 Aplicações Diretas		1.031.200	3
10	Saúde			
512	Saneamento Básico Urbano			
1001	Saúde Igualitária Para Todos			
	1028 Implantação de Melhorias Sanitárias Domiciliares		500.000	2
	Contribuir para a redução dos índices de mortalidade provocados pela falta ou inadequação das condições de saneamento domiciliar, necessárias à proteção das famílias e à promoção de hábitos higiênicos nos domicílios da zona urbana e rural, com a finalidade de reduzir doenças infecciosas causadas pela má higienização sanitária			
	4400.00 INVESTIMENTOS		500.000	2
	4490.00 Aplicações Diretas		500.000	2
10	Saúde			
301	Atenção Básica			
1001	Saúde Igualitária Para Todos			
	1029 Aquisição de Ambulância		195.000	1
	Adquirir ambulância visando melhorar o atendimento à população			
	4400.00 INVESTIMENTOS		195.000	1
	4490.00 Aplicações Diretas		195.000	1
10	Saúde			
511	Saneamento Básico Rural			
1001	Saúde Igualitária Para Todos			
	1030 Implantação de Melhorias Habitacionais		515.000	2
	Melhoria habitacional para combater as doenças de chagas em casas que possuem uma estrutura rústica, de baixo nível de sustentação (taipa), nas comunidades locais com a finalidade de melhorar a qualidade de vida dos munícipes.			
	4400.00 INVESTIMENTOS		515.000	2
	4490.00 Aplicações Diretas		515.000	2
10	Saúde			
512	Saneamento Básico Urbano			
1001	Saúde Igualitária Para Todos			
	1031 Ações de Saneamento Básico		150.000	0
	Construir e ampliar esgotamentos sanitários e coleta dos esgotos individual ou coletiva; afastamento rápido e seguro dos esgotos, sejam através de fossas ou sistemas de redes coletoras; tratamento e disposição sanitariamente adequada bem como a elaboração do Plano Municipal de Saneamento Básico o qual traçará diretrizes básicas do que seriam os objetivos, metas, programas, projetos e ações necessárias ao melhoramento das questões de saneamento básico no município.			
	4400.00 INVESTIMENTOS		150.000	0
	4490.00 Aplicações Diretas		150.000	0

**Prefeitura Municipal de Mãe D'água**

Secretaria Municipal de Finanças.

Departamento de Contabilidade - Orçamento-Programa de 2021 - R\$ 1,00

Demonstrativo dos Programas Anuais de Trabalho

321

Classificação Institucional Funcional Programática				Esfera	Dotação Orçamentária	%		
02.110	Secretaria de Saúde				3.991.200	12		
10	Saúde							
512	Saneamento Básico Urbano							
1001	Saúde Igualitária Para Todos							
	1032	Aquisição de Carro Compactador de Lixo			270.000	1		
		Adquirir um carro compactador de lixo, para qualificar o ambiente urbano, eliminando as presenças dos tradicionais pontos de acúmulo de lixo, no qual fará a rota para apanhar o lixo das casas e colocá-los em lugares corretos para a reciclagem, evitando que espalhem pela cidade.						
	4400.00	INVESTIMENTOS			270.000	1		
	4490.00	Aplicações Diretas			270.000	1		
10	Saúde							
301	Atenção Básica							
2001	Gestão Transparente e Política de Inclusão Social e Combate as Injustiças Sociais							
	2043	Manutenção das Atividades da Secretaria de Saúde			1.244.500	4		
		Manter as atividades administrativas da Secretaria de Saúde, através de consórcios, convênios e contratualizações de serviços profissionais prestados para melhorar a qualidade de assistência aos municípios.						
	3100.00	PESSOAL E ENCARGOS SOCIAIS			866.500	3		
	3190.00	Aplicações Diretas			866.500	3		
	3300.00	OUTRAS DESPESAS CORRENTES			360.000	1		
	3350.00	Transferências a Instituições Privadas sem Fins Lucrativos			2.000	0		
	3371.00	Transferências a Consórcios Públicos			1.000	0		
	3390.00	Aplicações Diretas			357.000	1		
	4400.00	INVESTIMENTOS			18.000	0		
	4490.00	Aplicações Diretas			18.000	0		
10	Saúde							
302	Assistência Hospitalar e Ambulatorial							
1001	Saúde Igualitária Para Todos							
	2044	Manutenção do Laboratório Municipal			25.500	0		
		Ofertar logística de resolução dos exames laboratoriais do município						
	3100.00	PESSOAL E ENCARGOS SOCIAIS			8.500	0		
	3190.00	Aplicações Diretas			8.500	0		
	3300.00	OUTRAS DESPESAS CORRENTES			15.000	0		
	3390.00	Aplicações Diretas			15.000	0		
	4400.00	INVESTIMENTOS			2.000	0		
	4490.00	Aplicações Diretas			2.000	0		
	Pessoal e Encargos Sociais	Juros e Encargos da Dívida	Outras Despesas Correntes	Investimentos	Inversões Financeiras	Amortização da Dívida	Reserva de Contingência	
Fiscal:							0	0
Seguridade:	875.000		375.000	2.741.200			3.991.200	12
Total:	875.000		375.000	2.741.200			3.991.200	12



Classificação Institucional Funcional Programática		Esfera	Dotação Orçamentária	%
02.120	Fundo Municipal de Saúde		3.885.300	12
10	Saúde			
301	Atenção Básica			
1001	Saúde Igualitária Para Todos			
1035	Bloco de Estruturação da Rede de Serviços Públicos de Saúde - Atenção Primária		700.000	2
	Estruturar a rede de atendimento de atenção primária através da aquisição de gabinete odontológico, mobiliário, equipamentos diversos, veículos (ambulância, unidade móvel e outros); construir, reformar, ampliar UBS, Academias de Saúde (com infraestrutura, equipamentos e quadro de pessoal qualificado para a orientação de práticas corporais e atividade física e de lazer e modos de vida saudáveis); ampliar, reformar, construir, prédios públicos da saúde com a finalidade de promover e melhorar o atendimento à população através de ações que envolvam os programas do NASF, SB, SF, PMAQ e outros, na sede do município e zona rural, afim de prevenir doenças e reabilitar os enfermos, visando o bom funcionamento de rede de atenção básica da saúde do município.			
4400.00	INVESTIMENTOS		700.000	2
4490.00	Aplicações Diretas		700.000	2
10	Saúde			
302	Assistência Hospitalar e Ambulatorial			
1001	Saúde Igualitária Para Todos			
1036	Bloco de Estruturação da Rede de Serviços Públicos de Saúde - Atenção Especializada		250.000	1
	Estruturar as Unidades de Atenção Especializada através de construção, recuperação, reforma de prédios para atender a saúde da população; construção da base do SAMU; aquisição de equipamentos diversos, mobiliário em geral, etc, objetivando propiciar à população acesso a serviços qualificados, integrando-os aos demais níveis de atenção à saúde como: procedimentos especializados realizados por profissionais médicos, cirurgias ambulatoriais especializadas; procedimentos traumatológico-ortopédico; ações especializadas em odontologia, patologia clínica, anatomopatologia e citopatologia, radiodiagnóstico, exames ultrassonográficos, diagnose, fisioterapia, terapias especializadas, próteses e órteses, anestesia), entre outras melhorias, objetivando o melhoramento de atendimento à população local.			
4400.00	INVESTIMENTOS		250.000	1
4490.00	Aplicações Diretas		250.000	1
10	Saúde			
301	Atenção Básica			
1001	Saúde Igualitária Para Todos			
2045	Bloco de Manutenção das Ações de Serviços Públicos de Saúde de Atenção Primária -RECURSOS PRÓPRIOS		307.000	1
	Gerenciar os recursos financeiros destinados ao desenvolvimento das ações de promoção, proteção e recuperação da saúde, no âmbito da atenção primária favorecendo a efetivação do SUS, aplicando recursos do município			
3100.00	PESSOAL E ENCARGOS SOCIAIS		157.500	0
3190.00	Aplicações Diretas		157.500	0
3300.00	OUTRAS DESPESAS CORRENTES		137.500	0
3350.00	Transferências a Instituições Privadas sem Fins Lucrativos		500	0
3390.00	Aplicações Diretas		137.000	0
4400.00	INVESTIMENTOS		12.000	0
4490.00	Aplicações Diretas		12.000	0
10	Saúde			
303	Suporte Profilático e Terapêutico			
1001	Saúde Igualitária Para Todos			
2048	Manutenção das Ações e Serviços Públicos de Saúde - Bloco da Assistência Farmacêutica		116.000	0
	Manter a farmácia básica, com a finalidade de disponibilizar os medicamentos necessários para manutenção dos serviços de saúde no município			
3100.00	PESSOAL E ENCARGOS SOCIAIS		30.000	0
3190.00	Aplicações Diretas		30.000	0
3300.00	OUTRAS DESPESAS CORRENTES		85.000	0
3390.00	Aplicações Diretas		85.000	0
4400.00	INVESTIMENTOS		1.000	0
4490.00	Aplicações Diretas		1.000	0



Classificação Institucional Funcional Programática		Esfera	Dotação Orçamentária	%
02.120	Fundo Municipal de Saúde		3.885.300	12
305	Vigilância Epidemiológica			
1001	Saúde Igualitária Para Todos			
	2050 Manutenção das Ações e Serviços Públicos de Saúde - Bloco Vigilância em Saúde		86.000	0
	Implementar e fortalecer a gestão de vigilância em saúde com o objetivo de prevenir e controlar as doenças infectocontagiosas, adotando um conjunto de ações que proporcione o conhecimento, a detecção ou prevenção de qualquer mudança nos fatores determinantes e condicionantes da saúde individual ou coletiva, com a finalidade de se recomendar e adotar as medidas de prevenção e controle das doenças ou agravos.			
	3100.00 PESSOAL E ENCARGOS SOCIAIS		81.000	0
	3190.00 Aplicações Diretas		81.000	0
	3300.00 OUTRAS DESPESAS CORRENTES		4.000	0
	3390.00 Aplicações Diretas		4.000	0
	4400.00 INVESTIMENTOS		1.000	0
	4490.00 Aplicações Diretas		1.000	0
10	Saúde			
302	Assistência Hospitalar e Ambulatorial			
1001	Saúde Igualitária Para Todos			
	2052 Bloco de Manutenção das Ações e Serviços Públicos de Saúde - Atenção Especializada		126.800	0
	Manter a Gestão Plena da Atenção Especializada que compreende um conjunto de ações e serviços ambulatoriais e hospitalares que visam atender os principais problemas de saúde da população, cuja prática clínica demande a disponibilidade de profissionais especializados e a utilização de recursos tecnológicos de apoio diagnóstico e terapêutico			
	3100.00 PESSOAL E ENCARGOS SOCIAIS		20.000	0
	3190.00 Aplicações Diretas		20.000	0
	3300.00 OUTRAS DESPESAS CORRENTES		106.800	0
	3390.00 Aplicações Diretas		106.800	0
10	Saúde			
301	Atenção Básica			
1001	Saúde Igualitária Para Todos			
	2053 Manutenção das Atividades das Ações e Serviços Públicos de Saúde – Gestão do SUS		40.000	0
	Gerenciar os recursos financeiros destinados ao desenvolvimento das ações, promoção, proteção e recuperação da saúde, adequando aos parâmetros do SUS estimulados pelo MS			
	3100.00 PESSOAL E ENCARGOS SOCIAIS		7.000	0
	3190.00 Aplicações Diretas		7.000	0
	3300.00 OUTRAS DESPESAS CORRENTES		29.000	0
	3390.00 Aplicações Diretas		29.000	0
	4400.00 INVESTIMENTOS		4.000	0
	4490.00 Aplicações Diretas		4.000	0
10	Saúde			
301	Atenção Básica			
1001	Saúde Igualitária Para Todos			
	2072 Bloco de Manutenção das Ações de Serviços Públicos de Saúde - Atenção Primária		1.851.000	6
	Manter os Serviços de Atenção Primária, com a missão de trazer a saúde para perto do cidadão e dar ao profissional a especialização necessária a fim de que ele possa exercer seu trabalho com mais qualidade na promoção da saúde e na qualidade de vida do cidadão, junto aos programas NASF, PMAQ, SF, Academia de Saúde, ACS, Saúde Bucal, implantar o programa saúde na Praça, entre outros			
	3100.00 PESSOAL E ENCARGOS SOCIAIS		1.030.500	3
	3190.00 Aplicações Diretas		1.030.500	3
	3300.00 OUTRAS DESPESAS CORRENTES		795.500	2
	3390.00 Aplicações Diretas		795.500	2
	4400.00 INVESTIMENTOS		25.000	0
	4490.00 Aplicações Diretas		25.000	0
10	Saúde			
302	Assistência Hospitalar e Ambulatorial			
1001	Saúde Igualitária Para Todos			



Classificação Institucional Funcional Programática		Esfera	Dotação Orçamentária	%
02.120	Fundo Municipal de Saúde		3.885.300	12
	2073 Bloco de Manutenção das Ações e Serviços Públicos de Saúde - Atenção Especializada - RECURSOS PRÓPRIOS		141.000	0
	Aplicar recursos do município em ações e serviços especializados que visam atender aos principais problemas e agravos de saúde da população, cuja complexidade da assistência na prática clínica demande a disponibilidade de profissionais especializados e a utilização de recursos tecnológicos, para o apoio diagnóstico e tratamento.			
	3100.00 PESSOAL E ENCARGOS SOCIAIS		6.500	0
	3190.00 Aplicações Diretas		6.500	0
	3300.00 OUTRAS DESPESAS CORRENTES		133.500	0
	3390.00 Aplicações Diretas		133.500	0
	4400.00 INVESTIMENTOS		1.000	0
	4490.00 Aplicações Diretas		1.000	0
10	Saúde			
305	Vigilância Epidemiológica			
1001	Saúde Igualitária Para Todos			
	2074 Manutenção das Ações e Serviços Públicos de Saúde - Bloco Vigilância em Saúde - RECURSOS PRÓPRIOS		18.500	0
	Aplicar recursos do município para implementar e fortalecer a gestão de vigilância em saúde com o objetivo de prevenir e controlar as doenças infectocontagiosas, adotando um conjunto de ações que proporcione o conhecimento, a detecção ou prevenção de qualquer mudança nos fatores determinantes e condicionantes da saúde individual ou coletiva, com a finalidade de se recomendar e adotar as medidas de prevenção e controle das doenças ou agravos			
	3100.00 PESSOAL E ENCARGOS SOCIAIS		6.500	0
	3190.00 Aplicações Diretas		6.500	0
	3300.00 OUTRAS DESPESAS CORRENTES		11.000	0
	3390.00 Aplicações Diretas		11.000	0
	4400.00 INVESTIMENTOS		1.000	0
	4490.00 Aplicações Diretas		1.000	0
10	Saúde			
303	Suporte Profilático e Terapêutico			
1001	Saúde Igualitária Para Todos			
	2075 Manutenção das Atividades das Ações e Serviços Públicos de Saúde - Bloco da Assistência Farmacêutica - RECURSOS PRÓPRIOS		19.000	0
	Manter a farmácia básica, com a finalidade de disponibilizar os medicamentos necessários para manutenção dos serviços de saúde no município			
	3100.00 PESSOAL E ENCARGOS SOCIAIS		6.000	0
	3190.00 Aplicações Diretas		6.000	0
	3300.00 OUTRAS DESPESAS CORRENTES		12.000	0
	3390.00 Aplicações Diretas		12.000	0
	4400.00 INVESTIMENTOS		1.000	0
	4490.00 Aplicações Diretas		1.000	0
10	Saúde			
305	Vigilância Epidemiológica			
1001	Saúde Igualitária Para Todos			
	2078 Manutenção das Ações de Enfrentamento a Pandemia do Coronavírus-COVID-19		230.000	1
	Manter as ações emergenciais de combate a pandemia Coronavírus-COVID-19			
	3100.00 PESSOAL E ENCARGOS SOCIAIS		41.500	0
	3190.00 Aplicações Diretas		41.500	0
	3300.00 OUTRAS DESPESAS CORRENTES		165.000	1
	3390.00 Aplicações Diretas		165.000	1
	4400.00 INVESTIMENTOS		23.500	0
	4490.00 Aplicações Diretas		23.500	0



Classificação Institucional Funcional Programática

Classificação Institucional Funcional Programática							Esfera	Dotação Orçamentária	%
02.120	Fundo Municipal de Saúde							3.885.300	12
	Pessoal e Encargos Sociais	Juros e Encargos da Dívida	Outras Despesas Correntes	Investimentos	Inversões Financeiras	Amortização da Dívida	Reserva de Contigência		
Fiscal:								0	0
Seguridade:	1.386.500		1.479.300	1.019.500				3.885.300	12
Total:	1.386.500		1.479.300	1.019.500				3.885.300	12



Prefeitura Municipal de Mãe D'água

Secretaria Municipal de Finanças.

Departamento de Contabilidade - Orçamento-Programa de 2021 - R\$ 1,00

Demonstrativo dos Programas Anuais de Trabalho

326

Classificação Institucional Funcional Programática		Esfera	Dotação Orçamentária	%
02.130	Secretaria de Assistência Social		478.000	1
08	Assistência Social			
244	Assistência Comunitária			
2001	Gestão Transparente e Política de Inclusão Social e Combate as Injustiças Sociais			
	2056 Manutenção da Secretaria de Assistência Social		252.500	1
	Manter as atividades administrativas da Secretaria visando desenvolver ações estratégicas organizativas que serão implementadas a partir do incentivo e promoção da qualidade de vida dos beneficiários, promover capacitação dos profissionais, bem como dar apoio a outras redes de solidariedade que vise a inclusão social no município; adquirir veículo ou outro meio de transporte para melhorar as ações assistenciais, entre outros benefícios.			
	3100.00 PESSOAL E ENCARGOS SOCIAIS		157.000	0
	3190.00 Aplicações Diretas		157.000	0
	3300.00 OUTRAS DESPESAS CORRENTES		80.500	0
	3350.00 Transferências a Instituições Privadas sem Fins Lucrativos		1.000	0
	3390.00 Aplicações Diretas		79.500	0
	4400.00 INVESTIMENTOS		15.000	0
	4490.00 Aplicações Diretas		15.000	0
08	Assistência Social			
243	Assistência à Criança e ao Adolescente			
1003	Bem-Estar Social e Qualidade de Vida para Todos			
	2057 Manutenção do Conselho Tutelar		205.500	1
	Fiscalizar os direitos das crianças e adolescentes previsto em Lei e dar os encaminhamentos necessários para a solução dos problemas referentes a infância e adolescência			
	3100.00 PESSOAL E ENCARGOS SOCIAIS		74.000	0
	3190.00 Aplicações Diretas		74.000	0
	3300.00 OUTRAS DESPESAS CORRENTES		131.000	0
	3390.00 Aplicações Diretas		131.000	0
	4400.00 INVESTIMENTOS		500	0
	4490.00 Aplicações Diretas		500	0
08	Assistência Social			
244	Assistência Comunitária			
1003	Bem-Estar Social e Qualidade de Vida para Todos			
	2059 Doações Diversas a Pessoas Físicas - Instituída em Lei Municipal		10.000	0
	Assistir as pessoas carentes com doação de materiais e ajudas diversas tais como: documentos civis, cestas básicas, auxílio maternidade, auxílio funeral, auxílio emergencial (alimentação, vestuário, moradia em casos de calamidade pública) e outras.			
	3300.00 OUTRAS DESPESAS CORRENTES		10.000	0
	3390.00 Aplicações Diretas		10.000	0
08	Assistência Social			
243	Assistência à Criança e ao Adolescente			
1003	Bem-Estar Social e Qualidade de Vida para Todos			
	2069 Manutenção do Fundo Municipal dos Direitos da Criança e do Adolescente-FMDCA		5.500	0
	Manter o Fundo Municipal dos Direitos da Criança e do Adolescente			
	3300.00 OUTRAS DESPESAS CORRENTES		5.500	0
	3390.00 Aplicações Diretas		5.500	0
08	Assistência Social			
241	Assistência ao Idoso			
1003	Bem-Estar Social e Qualidade de Vida para Todos			
	2070 Manutenção do Fundo Municipal dos Direitos do Idoso		4.500	0
	Manter o Fundo Municipal dos Direitos do Idoso			
	3300.00 OUTRAS DESPESAS CORRENTES		4.500	0
	3390.00 Aplicações Diretas		4.500	0



Classificação Institucional Funcional Programática

								Esfera	Dotação Orçamentária	%	
02.130	Secretaria de Assistência Social									478.000	1
	Pessoal e Encargos Sociais	Juros e Encargos da Dívida	Outras Despesas Correntes	Investimentos	Inversões Financeiras	Amortização da Dívida	Reserva de Contigência				
Fiscal:									0	0	
Seguridade:	231.000		231.500	15.500					478.000	1	
Total:	231.000		231.500	15.500					478.000	1	



Prefeitura Municipal de Mãe D'água

Secretaria Municipal de Finanças.

Departamento de Contabilidade - Orçamento-Programa de 2021 - R\$ 1,00

Demonstrativo dos Programas Anuais de Trabalho

328

Classificação Institucional Funcional Programática		Esfera	Dotação Orçamentária	%
02.140	Fundo Municipal de Assistência Social		1.850.000	6
08	Assistência Social			
244	Assistência Comunitária			
1003	Bem-Estar Social e Qualidade de Vida para Todos			
1038	Estruturação da Rede de Serv.Socioassistenciais de Prot.Social-Const.de CRAS,CREAS e Afins		1.040.000	3
	Estruturar a rede de serviços da proteção social básica e especial, por meio da construção de equipamentos públicos; ampliação, reforma e melhorias da infraestrutura de unidades públicas estatais, seguindo as normativas do SUAS e legislação complementar, podendo ainda adquirir equipamentos, modernização tecnológica, dentre outros, tendo em vista a necessidade de aprimorar o atendimento nas unidades de proteção social básica e especial reordenando-as de modo a se adequarem aos parâmetros exigidos pelas normativas legais específicas			
4400.00	INVESTIMENTOS		1.040.000	3
4490.00	Aplicações Diretas		1.040.000	3
08	Assistência Social			
244	Assistência Comunitária			
1003	Bem-Estar Social e Qualidade de Vida para Todos			
2060	Manutenção de Benefícios Eventuais		67.000	0
	Assistir cidadãos e as famílias por meio dos benefícios eventuais da Política de Assistência Social, de caráter suplementar e provisório, em virtude de nascimento, morte, situações de vulnerabilidade temporária e de calamidade pública, assegurados pela Lei Nº 8.742, de 07 de dezembro de 1993, Lei Orgânica de Assistência Social - LOAS, alterada pela Lei Nº 12.435, de 06 de julho de 2011, Lei Municipal 472 de 05/09/2017 e integram organicamente as garantias do Sistema Único de Assistência Social - SUAS.			
3300.00	OUTRAS DESPESAS CORRENTES		67.000	0
3390.00	Aplicações Diretas		67.000	0
08	Assistência Social			
244	Assistência Comunitária			
1003	Bem-Estar Social e Qualidade de Vida para Todos			
2061	Fundo Municipal de Assistência Social/FMAS-Co-Financiamento Municipal dos Serviços Programas e Projetos do SUAS		154.500	0
	Aplicar recursos do município para manter as atividades socioassistenciais dos serviços, programas e projetos do SUAS			
3100.00	PESSOAL E ENCARGOS SOCIAIS		123.500	0
3190.00	Aplicações Diretas		123.500	0
3300.00	OUTRAS DESPESAS CORRENTES		29.000	0
3390.00	Aplicações Diretas		29.000	0
4400.00	INVESTIMENTOS		2.000	0
4490.00	Aplicações Diretas		2.000	0
08	Assistência Social			
244	Assistência Comunitária			
1003	Bem-Estar Social e Qualidade de Vida para Todos			
2062	Manutenção das Atividades do Bloco da Proteção Social Básica - CRAS/PAIF e SCFV		195.500	1
	Prevenir situações de risco por meio do desenvolvimento de potencialidades e aquisições, e o fortalecimento de vínculos familiares e comunitários, voltados à população que vive em situação de vulnerabilidade social decorrente da pobreza, privação (ausência de renda, precário ou nulo acesso aos serviços públicos, dentre outros) e, ou, fragilização de vínculos afetivos, relacionais e de pertencimento social, bem como a manutenção dos serviços ofertados ou referenciados pelos Centros de Referência da Assistência Social - CRAS, considerando a rede existente, entre eles o PAIF, o SCFV para todos os ciclos da vida e o serviço no domicílio para as pessoas com deficiência e idosas.			
3100.00	PESSOAL E ENCARGOS SOCIAIS		113.000	0
3190.00	Aplicações Diretas		113.000	0
3300.00	OUTRAS DESPESAS CORRENTES		77.500	0
3350.00	Transferências a Instituições Privadas sem Fins Lucrativos		500	0
3390.00	Aplicações Diretas		77.000	0
4400.00	INVESTIMENTOS		5.000	0
4490.00	Aplicações Diretas		5.000	0
08	Assistência Social			



Classificação Institucional Funcional Programática		Esfera	Dotação Orçamentária	%
02.140	Fundo Municipal de Assistência Social		1.850.000	6
244	Assistência Comunitária			
1003	Bem-Estar Social e Qualidade de Vida para Todos			
2063	Manutenção das Atividades do Bloco de Financiamento da Gestão do Programa Bolsa Família e Cadastro Único-IGD PBF		28.000	0
	Incentivar as ações de aprimoramento da qualidade da gestão do programa Bolsa Família e cadastro Único em âmbito local, contribuindo para que o município execute as ações que estão sob sua responsabilidade, além do desenvolvimento de projetos de Inclusão Produtiva.			
3100.00	PESSOAL E ENCARGOS SOCIAIS		2.000	0
3190.00	Aplicações Diretas		2.000	0
3300.00	OUTRAS DESPESAS CORRENTES		25.000	0
3390.00	Aplicações Diretas		25.000	0
4400.00	INVESTIMENTOS		1.000	0
4490.00	Aplicações Diretas		1.000	0
08	Assistência Social			
244	Assistência Comunitária			
1003	Bem-Estar Social e Qualidade de Vida para Todos			
2064	Manutenção de Outros Programas, Projetos, Benefícios e Serviços Socioassistenciais do FNAS		50.000	0
	Atender outros programas, projetos, benefícios e serviços socioassistenciais proporcionando recursos e meios para financiamento das ações da política Pública de Assistência Social.			
3100.00	PESSOAL E ENCARGOS SOCIAIS		8.500	0
3190.00	Aplicações Diretas		8.500	0
3300.00	OUTRAS DESPESAS CORRENTES		38.500	0
3390.00	Aplicações Diretas		38.500	0
4400.00	INVESTIMENTOS		3.000	0
4490.00	Aplicações Diretas		3.000	0
08	Assistência Social			
244	Assistência Comunitária			
1003	Bem-Estar Social e Qualidade de Vida para Todos			
2065	Manutenção das Atividades do Bloco da Proteção Social Especial de Média e Alta Complexidade		85.000	0
	Ofertar proteção social integral de Média e/ou Alta Complexidade, a famílias e indivíduos em situação de risco pessoal e social com direitos violados, que tenham ou não vínculos familiares e comunitários rompidos ou extremamente fragilizados por meio de serviços de acompanhamento especializado ofertados ou referenciados pelos Centros de Referência Especializados da Assistência Social - CREAS, considerando a rede existente em 2018, entre eles o PAEFI, Medidas Sócio Educativa- MSE, Abordagem Social, entre outros, bem como por meio de serviços que garantam o acolhimento institucional com privacidade, o fortalecimento de vínculos familiares e/ou comunitário e o desenvolvimento das pessoas atendidas.			
3100.00	PESSOAL E ENCARGOS SOCIAIS		69.000	0
3190.00	Aplicações Diretas		69.000	0
3300.00	OUTRAS DESPESAS CORRENTES		15.000	0
3390.00	Aplicações Diretas		15.000	0
4400.00	INVESTIMENTOS		1.000	0
4490.00	Aplicações Diretas		1.000	0
08	Assistência Social			
244	Assistência Comunitária			
1003	Bem-Estar Social e Qualidade de Vida para Todos			
2066	Fortalecimento do Controle Social - Manutenção do Conselho Municipal de Assistência Social/CMAS - IGD SUAS e IGD PBF (Mínimo de 3%)		3.000	0
	Fortalecer o Controle Social e a participação da sociedade proporcionando ao CMAS condições de gestão com vistas ao exercício do controle social da Política Municipal de Assistência Social e no desempenho das funções de normatizar, disciplinar, acompanhar, avaliar e fiscalizar a qualidade dos serviços prestados pela rede socioassistencial, bem como a realização da Conferência Municipal de Assistência Social e Capacitação para Conselheiros de Assistência Social			
3300.00	OUTRAS DESPESAS CORRENTES		2.500	0
3390.00	Aplicações Diretas		2.500	0



Classificação Institucional Funcional Programática		Esfera	Dotação Orçamentária	%
02.140	Fundo Municipal de Assistência Social		1.850.000	6
	4400.00 INVESTIMENTOS		500	0
	4490.00 Aplicações Diretas		500	0
08	Assistência Social			
244	Assistência Comunitária			
1003	Bem-Estar Social e Qualidade de Vida para Todos			
2067	Fundo Estadual de Assistência Social/FEAS - Co-Financiamento Estadual dos Serviços Socioassistenciais do SUAS ofertados ou Referenciados ao CRAS, CREAS e Benefícios Eventuais		38.000	0
	Manter as atividades dos serviços socioassistenciais do SUAS ofertados ou referenciados ao CRAS, CREAS, SCFV e Benefícios Eventuais que visa assistir cidadãos e as famílias por meio dos benefícios eventuais da Política de Assistência Social, de caráter suplementar e provisório, em virtude de nascimento, morte, situações de vulnerabilidade temporária e de calamidade pública, assegurados pela Lei Nº 8.742, de 07 de dezembro de 1993, Lei Orgânica de Assistência Social - LOAS, alterada pela Lei Nº 12.435, de 06 de julho de 2011, e integram organicamente as garantias do Sistema Único de Assistência Social - SUAS.			
	3300.00 OUTRAS DESPESAS CORRENTES		33.000	0
	3390.00 Aplicações Diretas		33.000	0
	4400.00 INVESTIMENTOS		5.000	0
	4490.00 Aplicações Diretas		5.000	0
08	Assistência Social			
244	Assistência Comunitária			
1003	Bem-Estar Social e Qualidade de Vida para Todos			
2068	Manutenção das Atividades do Bloco de Financiamento da Gestão Descentralizada do SUAS (IGD SUAS)		18.000	0
	Avaliar a qualidade da gestão descentralizada dos serviços, programas, projetos e benefícios socioassistenciais, bem como da articulação intersetorial no âmbito municipal, possibilitando a vigilância social, a organização do SUAS, a capacitação permanente de Trabalhadores, o monitoramento e a avaliação, entre outros com vistas a produção de dados para que a Política Pública de Assistência Social seja efetivada e a qualidade de gestão			
	3300.00 OUTRAS DESPESAS CORRENTES		16.000	0
	3390.00 Aplicações Diretas		16.000	0
	4400.00 INVESTIMENTOS		2.000	0
	4490.00 Aplicações Diretas		2.000	0
08	Assistência Social			
244	Assistência Comunitária			
1003	Bem-Estar Social e Qualidade de Vida para Todos			
2071	Manutenção do Programa Primeira Infância no SUAS - Criança Feliz		89.000	0
	Promover o desenvolvimento integral das crianças na primeira infância, considerando sua família e seu contexto de vida; promover o desenvolvimento humano a partir do apoio e do acompanhamento do desenvolvimento infantil integral na primeira infância; apoiar a gestante e a família na preparação para o nascimento e nos cuidados perinatais; colaborar no exercício da parentalidade, fortalecendo os vínculos e o papel das famílias para o desempenho da função de cuidado, proteção e educação de crianças na faixa etária de até seis anos de idade; mediar o acesso da gestante, de crianças na primeira infância e de suas famílias a políticas e serviços públicos de que necessitem.			
	3100.00 PESSOAL E ENCARGOS SOCIAIS		54.000	0
	3190.00 Aplicações Diretas		54.000	0
	3300.00 OUTRAS DESPESAS CORRENTES		34.000	0
	3390.00 Aplicações Diretas		34.000	0
	4400.00 INVESTIMENTOS		1.000	0
	4490.00 Aplicações Diretas		1.000	0
08	Assistência Social			
244	Assistência Comunitária			
1003	Bem-Estar Social e Qualidade de Vida para Todos			
2076	Manutenção das Atividades da Vigilância Socioassistencial.		12.000	0
	Planejar e executar a Política de Assistência Social visando a consolidação e qualificação do Sistema Único de Assistência Social – Suas; identificar e prevenir as situações de risco e vulnerabilidade social e seus agravos; produzir e disseminar as informações, possibilitando conhecimentos que contribuam para a efetivação do caráter preventivo e proativo da política de			



Classificação Institucional Funcional Programática		Esfera	Dotação Orçamentária	%					
02.140	Fundo Municipal de Assistência Social		1.850.000	6					
	assistência social, assim como para a redução dos agravos, fortalecendo a função de proteção social; analisar informações sobre a situação de vulnerabilidade e risco social das famílias e indivíduos e também analisar sobre os padrões de qualidade e oferta dos serviços e benefícios socioassistenciais.								
	3300.00 OUTRAS DESPESAS CORRENTES		10.000	0					
	3390.00 Aplicações Diretas		10.000	0					
	4400.00 INVESTIMENTOS		2.000	0					
	4490.00 Aplicações Diretas		2.000	0					
08	Assistência Social								
244	Assistência Comunitária								
1003	Bem-Estar Social e Qualidade de Vida para Todos								
	2079 Manutenção das Ações de Enfrentamento a Pandemia do Coronavirus-COVID-19		70.000	0					
	Manter as ações emergenciais de combate a pandemia Coronavirus-COVID-19								
	3100.00 PESSOAL E ENCARGOS SOCIAIS		13.500	0					
	3190.00 Aplicações Diretas		13.500	0					
	3300.00 OUTRAS DESPESAS CORRENTES		47.500	0					
	3390.00 Aplicações Diretas		47.500	0					
	4400.00 INVESTIMENTOS		9.000	0					
	4490.00 Aplicações Diretas		9.000	0					
	Pessoal e Encargos Sociais	Juros e Encargos da Dívida	Outras Despesas Correntes	Investimentos	Inversões Financeiras	Amortização da Dívida	Reserva de Contingência		
Fiscal:								0	0
Seguridade:	383.500		395.000	1.071.500				1.850.000	6
Total:	383.500		395.000	1.071.500				1.850.000	6

**Prefeitura Municipal de Mãe D'água**

Secretaria Municipal de Finanças.

Departamento de Contabilidade - Orçamento-Programa de 2021 - R\$ 1,00

Demonstrativo dos Programas Anuais de Trabalho

Classificação Institucional Funcional Programática

		Esfera	Dotação Orçamentária	%
09.999	Reserva de Contingência		163.000	0
99	Reserva de Contingência			
999	Reserva de Contingência			
2001	Gestão Transparente e Política de Inclusão Social e Combate as Injustiças Sociais			
9001	Reserva de Contingência		163.000	0
	Financiar passivos contingentes, pagar despesas relativas a eventos extraordinários e cobrir frustração de arrecadação de receita			
9900.00	Reserva de Contingência		163.000	0
9990.00	Reserva de Contingência		163.000	0

	Pessoal e Encargos Sociais	Juros e Encargos da Dívida	Outras Despesas Correntes	Investimentos	Inversões Financeiras	Amortização da Dívida	Reserva de Contingência		
Fiscal:							163.000	163.000	0
Seguridade:							0	0	0
Total:							163.000	163.000	0

	Pessoal e Encargos Sociais	Juros e Encargos da Dívida	Outras Despesas Correntes	Investimentos	Inversões Financeiras	Amortização da Dívida	Reserva de Contingência		
--	----------------------------	----------------------------	---------------------------	---------------	-----------------------	-----------------------	-------------------------	--	--

GERAL

Fiscal:	6.065.000		3.364.680	13.039.750	60.000	85.000	163.000	22.777.430	69
Seguridade:	2.876.000		2.480.800	4.847.700				10.204.500	31
Total:	8.941.000		5.845.480	17.887.450	60.000	85.000	163.000	32.981.930	100
Intra-Orçamen.:								0	0


CLAIR LEIFÃO MARTINS
 Contadora Geral
 CPF-477.984.084-87 CRC- PB
 4.39-5/O -7


INÁCIO MONTEIRO DE OLIVEIRA
 Sec. de Finanças


FRANCISCO CIRINO DA SILVA
 Prefeito



Prefeitura Municipal de Mãe D'água

Secretaria Municipal de Finanças.

Departamento de Contabilidade - Orçamento-Programa de 2021 - R\$ 1,00

Demonstrativo da Funções, Subfunções e Programa por Operações Especiais, Projetos e Atividades - ANEXO VI

333

Código	Descrição	Esfera	Total	Operações Especiais	Projeto	Atividade	%
01.010	Câmara Municipal						
01	Legislativa						
		Total:	817.920		20.000	797.920	
		Fiscal:	817.920		20.000	797.920	
		Seguridade:					
031	Ação Legislativa						
		Total:	817.920		20.000	797.920	
		Fiscal:	817.920		20.000	797.920	
		Seguridade:					
2001	Gestão Transparente e Política de Inclusão Social e Combate as Injustiças Sociais						
		Total:	817.920		20.000	797.920	
		Fiscal:	817.920		20.000	797.920	
		Seguridade:					
Total da Unidade:			817.920		20.000	797.920	2
Fiscal:			817.920		20.000	797.920	
Seguridade:							



Código	Descrição	Esfera	Total	Operações Especiais	Projeto	Atividade	%
02.010	Gabinete do Prefeito						
04	Administração						
		Total:	651.500			651.500	
		Fiscal:	651.500			651.500	
		Seguridade:					
122	Administração Geral						
		Total:	631.500			631.500	
		Fiscal:	631.500			631.500	
		Seguridade:					
2001	Gestão Transparente e Política de Inclusão Social e Combate as Injustiças Sociais						
		Total:	631.500			631.500	
		Fiscal:	631.500			631.500	
		Seguridade:					
244	Assistência Comunitária						
		Total:	20.000			20.000	
		Fiscal:	20.000			20.000	
		Seguridade:					
2001	Gestão Transparente e Política de Inclusão Social e Combate as Injustiças Sociais						
		Total:	20.000			20.000	
		Fiscal:	20.000			20.000	
		Seguridade:					
24	Comunicação						
		Total:	75.500			75.500	
		Fiscal:	75.500			75.500	
		Seguridade:					
131	Comunicação Social						
		Total:	75.500			75.500	
		Fiscal:	75.500			75.500	
		Seguridade:					
2001	Gestão Transparente e Política de Inclusão Social e Combate as Injustiças Sociais						
		Total:	75.500			75.500	
		Fiscal:	75.500			75.500	
		Seguridade:					



Código	Descrição	Esfera	Total	Operações Especiais	Projeto	Atividade	%
02.010	Gabinete do Prefeito						
		Total da Unidade:	727.000			727.000	2
		Fiscal:	727.000			727.000	
		Seguridade:					



Prefeitura Municipal de Mãe D'água

Secretaria Municipal de Finanças.

Departamento de Contabilidade - Orçamento-Programa de 2021 - R\$ 1,00

Demonstrativo da Funções, Subfunções e Programa por Operações Especiais, Projetos e Atividades - ANEXO VI

336

Código	Descrição	Esfera	Total	Operações Especiais	Projeto	Atividade	%
02.020	Assessoria Jurídica						
04	Administração						
		Total:	132.600			132.600	
		Fiscal:	132.600			132.600	
		Seguridade:					
062	Def. Interesse Públ. no Proc. Judiciário						
		Total:	132.600			132.600	
		Fiscal:	132.600			132.600	
		Seguridade:					
2001	Gestão Transparente e Política de Inclusão Social e Combate as Injustiças Sociais						
		Total:	132.600			132.600	
		Fiscal:	132.600			132.600	
		Seguridade:					
Total da Unidade:			132.600			132.600	0
Fiscal:			132.600			132.600	
Seguridade:							



Código	Descrição	Esfera	Total	Operações Especiais	Projeto	Atividade	%
02.040	Secretaria de Finanças						
04	Administração						
		Total:	714.000			714.000	
		Fiscal:	714.000			714.000	
		Seguridade:					
123	Administração Financeira						
		Total:	714.000			714.000	
		Fiscal:	714.000			714.000	
		Seguridade:					
2001	Gestão Transparente e Política de Inclusão Social e Combate as Injustiças Sociais						
		Total:	714.000			714.000	
		Fiscal:	714.000			714.000	
		Seguridade:					
28	Encargos Especiais						
		Total:	227.500	227.500			
		Fiscal:	227.500	227.500			
		Seguridade:					
062	Def. Interesse Públ. no Proc. Judiciário						
		Total:	37.000	37.000			
		Fiscal:	37.000	37.000			
		Seguridade:					
0001	Encargos Especiais						
		Total:	37.000	37.000			
		Fiscal:	37.000	37.000			
		Seguridade:					
841	Refinanciamento da Dívida Interna						
		Total:	45.000	45.000			
		Fiscal:	45.000	45.000			
		Seguridade:					
0001	Encargos Especiais						
		Total:	45.000	45.000			
		Fiscal:	45.000	45.000			
		Seguridade:					



Prefeitura Municipal de Mãe D'água

Secretaria Municipal de Finanças.

Departamento de Contabilidade - Orçamento-Programa de 2021 - R\$ 1,00

Demonstrativo da Funções, Subfunções e Programa por Operações Especiais, Projetos e Atividades - ANEXO VI

338

Código	Descrição	Esfera	Total	Operações Especiais	Projeto	Atividade	%
02.040	Secretaria de Finanças						
28	Encargos Especiais						
		Total:	227.500	227.500			
		Fiscal:	227.500	227.500			
		Seguridade:					
843	Serviço da Dívida Interna						
		Total:	5.000	5.000			
		Fiscal:	5.000	5.000			
		Seguridade:					
0001	Encargos Especiais						
		Total:	5.000	5.000			
		Fiscal:	5.000	5.000			
		Seguridade:					
845	Transferências						
		Total:	140.500	140.500			
		Fiscal:	140.500	140.500			
		Seguridade:					
0001	Encargos Especiais						
		Total:	140.500	140.500			
		Fiscal:	140.500	140.500			
		Seguridade:					
		Total da Unidade:	941.500	227.500		714.000	3
		Fiscal:	941.500	227.500		714.000	
		Seguridade:					



Código	Descrição	Esfera	Total	Operações Especiais	Projeto	Atividade	%
02.050	Secretaria de Administração						
04	Administração						
		Total:	453.000			453.000	
		Fiscal:	453.000			453.000	
		Seguridade:					
122	Administração Geral						
		Total:	453.000			453.000	
		Fiscal:	453.000			453.000	
		Seguridade:					
2001	Gestão Transparente e Política de Inclusão Social e Combate as Injustiças Sociais						
		Total:	453.000			453.000	
		Fiscal:	453.000			453.000	
		Seguridade:					
Total da Unidade:			453.000			453.000	1
Fiscal:			453.000			453.000	
Seguridade:							



Prefeitura Municipal de Mãe D'água

Secretaria Municipal de Finanças.

Departamento de Contabilidade - Orçamento-Programa de 2021 - R\$ 1,00

Demonstrativo da Funções, Subfunções e Programa por Operações Especiais, Projetos e Atividades - ANEXO VI

340

Código	Descrição	Esfera	Total	Operações Especiais	Projeto	Atividade	%
02.060	Secretaria de Planejamento e Gestão						
04	Administração						
		Total:	199.500			199.500	
		Fiscal:	199.500			199.500	
		Seguridade:					
122	Administração Geral						
		Total:	199.500			199.500	
		Fiscal:	199.500			199.500	
		Seguridade:					
2001	Gestão Transparente e Política de Inclusão Social e Combate as Injustiças Sociais						
		Total:	199.500			199.500	
		Fiscal:	199.500			199.500	
		Seguridade:					
		Total da Unidade:	199.500			199.500	1
		Fiscal:	199.500			199.500	
		Seguridade:					



Prefeitura Municipal de Mãe D'água

Secretaria Municipal de Finanças.

Departamento de Contabilidade - Orçamento-Programa de 2021 - R\$ 1,00

Demonstrativo da Funções, Subfunções e Programa por Operações Especiais, Projetos e Atividades - ANEXO VI

341

Código	Descrição	Esfera	Total	Operações Especiais	Projeto	Atividade	%
02.070	Secretaria de Infraestrutura						
15	Urbanismo						
		Total:	1.816.500		640.000	1.176.500	
		Fiscal:	1.816.500		640.000	1.176.500	
		Seguridade:					
122	Administração Geral						
		Total:	1.176.500			1.176.500	
		Fiscal:	1.176.500			1.176.500	
		Seguridade:					
2001	Gestão Transparente e Política de Inclusão Social e Combate as Injustiças Sociais						
		Total:	1.176.500			1.176.500	
		Fiscal:	1.176.500			1.176.500	
		Seguridade:					
451	Infra-Estrutura Urbana						
		Total:	590.000		590.000		
		Fiscal:	590.000		590.000		
		Seguridade:					
1004	Construindo Minha Cidade						
		Total:	590.000		590.000		
		Fiscal:	590.000		590.000		
		Seguridade:					
452	Serviços Urbanos						
		Total:	50.000		50.000		
		Fiscal:	50.000		50.000		
		Seguridade:					
1004	Construindo Minha Cidade						
		Total:	50.000		50.000		
		Fiscal:	50.000		50.000		
		Seguridade:					
16	Habituação						
		Total:	700.000		700.000		
		Fiscal:	700.000		700.000		
		Seguridade:					



Prefeitura Municipal de Mãe D'água

Secretaria Municipal de Finanças.

Departamento de Contabilidade - Orçamento-Programa de 2021 - R\$ 1,00

Demonstrativo da Funções, Subfunções e Programa por Operações Especiais, Projetos e Atividades - ANEXO VI

342

Código	Descrição	Esfera	Total	Operações Especiais	Projeto	Atividade	%
02.070	Secretaria de Infraestrutura						
16	Habituação						
		Total:	700.000		700.000		
		Fiscal:	700.000		700.000		
		Seguridade:					
482	Habituação Urbana						
		Total:	700.000		700.000		
		Fiscal:	700.000		700.000		
		Seguridade:					
1004	Construindo Minha Cidade						
		Total:	700.000		700.000		
		Fiscal:	700.000		700.000		
		Seguridade:					
17	Saneamento						
		Total:	6.110.000		6.110.000		
		Fiscal:	6.110.000		6.110.000		
		Seguridade:					
511	Saneamento Básico Rural						
		Total:	6.080.000		6.080.000		
		Fiscal:	6.080.000		6.080.000		
		Seguridade:					
1004	Construindo Minha Cidade						
		Total:	6.080.000		6.080.000		
		Fiscal:	6.080.000		6.080.000		
		Seguridade:					
512	Saneamento Básico Urbano						
		Total:	30.000		30.000		
		Fiscal:	30.000		30.000		
		Seguridade:					
1004	Construindo Minha Cidade						
		Total:	30.000		30.000		
		Fiscal:	30.000		30.000		
		Seguridade:					

**Prefeitura Municipal de Mãe D'água**

Secretaria Municipal de Finanças.

Departamento de Contabilidade - Orçamento-Programa de 2021 - R\$ 1,00

Demonstrativo da Funções, Subfunções e Programa por Operações Especiais, Projetos e Atividades - ANEXO VI

343

Código	Descrição	Esfera	Total	Operações Especiais	Projeto	Atividade	%
02.070	Secretaria de Infraestrutura						
23	Comércio e Serviços						
		Total:	525.000		525.000		
		Fiscal:	525.000		525.000		
		Seguridade:					
692	Comercialização						
		Total:	525.000		525.000		
		Fiscal:	525.000		525.000		
		Seguridade:					
1004	Construindo Minha Cidade						
		Total:	525.000		525.000		
		Fiscal:	525.000		525.000		
		Seguridade:					
26	Transporte						
		Total:	567.500		530.000	37.500	
		Fiscal:	567.500		530.000	37.500	
		Seguridade:					
782	Transporte Rodoviário						
		Total:	567.500		530.000	37.500	
		Fiscal:	567.500		530.000	37.500	
		Seguridade:					
1004	Construindo Minha Cidade						
		Total:	567.500		530.000	37.500	
		Fiscal:	567.500		530.000	37.500	
		Seguridade:					
		Total da Unidade:	9.719.000		8.505.000	1.214.000	29
		Fiscal:	9.719.000		8.505.000	1.214.000	
		Seguridade:					



Prefeitura Municipal de Mãe D'água

Secretaria Municipal de Finanças.

Departamento de Contabilidade - Orçamento-Programa de 2021 - R\$ 1,00

Demonstrativo da Funções, Subfunções e Programa por Operações Especiais, Projetos e Atividades - ANEXO VI

344

Código	Descrição	Esfera	Total	Operações Especiais	Projeto	Atividade	%
02.080	Secretaria de Agricultura, Abastecimento e Meio Ambiente						
18	Gestão Ambiental						
		Total:	540.750		540.750		
		Fiscal:	540.750		540.750		
		Seguridade:					
542	Controle Ambiental						
		Total:	345.000		345.000		
		Fiscal:	345.000		345.000		
		Seguridade:					
1004	Construindo Minha Cidade						
		Total:	345.000		345.000		
		Fiscal:	345.000		345.000		
		Seguridade:					
544	Recursos Hídricos						
		Total:	195.750		195.750		
		Fiscal:	195.750		195.750		
		Seguridade:					
1004	Construindo Minha Cidade						
		Total:	195.750		195.750		
		Fiscal:	195.750		195.750		
		Seguridade:					
20	Agricultura						
		Total:	1.125.000		522.000	603.000	
		Fiscal:	1.125.000		522.000	603.000	
		Seguridade:					
122	Administração Geral						
		Total:	560.500			560.500	
		Fiscal:	560.500			560.500	
		Seguridade:					
2001	Gestão Transparente e Política de Inclusão Social e Combate as Injustiças Sociais						
		Total:	560.500			560.500	
		Fiscal:	560.500			560.500	
		Seguridade:					



Código	Descrição	Esfera	Total	Operações Especiais	Projeto	Atividade	%
02.080	Secretaria de Agricultura, Abastecimento e Meio Ambiente						
20	Agricultura						
		Total:	1.125.000		522.000	603.000	
		Fiscal:	1.125.000		522.000	603.000	
		Seguridade:					
244	Assistência Comunitária						
		Total:	7.500			7.500	
		Fiscal:	7.500			7.500	
		Seguridade:					
1004	Construindo Minha Cidade						
		Total:	7.500			7.500	
		Fiscal:	7.500			7.500	
		Seguridade:					
605	Abastecimento						
		Total:	270.000		270.000		
		Fiscal:	270.000		270.000		
		Seguridade:					
1004	Construindo Minha Cidade						
		Total:	270.000		270.000		
		Fiscal:	270.000		270.000		
		Seguridade:					
606	Extensão Rural						
		Total:	287.000		252.000	35.000	
		Fiscal:	287.000		252.000	35.000	
		Seguridade:					
1004	Construindo Minha Cidade						
		Total:	287.000		252.000	35.000	
		Fiscal:	287.000		252.000	35.000	
		Seguridade:					
Total da Unidade:			1.665.750		1.062.750	603.000	5
Fiscal:			1.665.750		1.062.750	603.000	
Seguridade:							

**Prefeitura Municipal de Mãe D'água**

Secretaria Municipal de Finanças.

Departamento de Contabilidade - Orçamento-Programa de 2021 - R\$ 1,00

Demonstrativo da Funções, Subfunções e Programa por Operações Especiais, Projetos e Atividades - ANEXO VI

346

Código	Descrição	Esfera	Total	Operações Especiais	Projeto	Atividade	%
02.090	Secretaria de Cultura, Desporto, Turismo e Lazer						
13	Cultura						
		Total:	245.000			245.000	
		Fiscal:	245.000			245.000	
		Seguridade:					
122	Administração Geral						
		Total:	245.000			245.000	
		Fiscal:	245.000			245.000	
		Seguridade:					
2001	Gestão Transparente e Política de Inclusão Social e Combate as Injustiças Sociais						
		Total:	245.000			245.000	
		Fiscal:	245.000			245.000	
		Seguridade:					
23	Comércio e Serviços						
		Total:	1.208.000		1.030.000	178.000	
		Fiscal:	1.208.000		1.030.000	178.000	
		Seguridade:					
695	Turismo						
		Total:	1.208.000		1.030.000	178.000	
		Fiscal:	1.208.000		1.030.000	178.000	
		Seguridade:					
1004	Construindo Minha Cidade						
		Total:	1.208.000		1.030.000	178.000	
		Fiscal:	1.208.000		1.030.000	178.000	
		Seguridade:					
27	Desporto e Lazer						
		Total:	1.028.000		1.020.000	8.000	
		Fiscal:	1.028.000		1.020.000	8.000	
		Seguridade:					
812	Desporto Comunitário						
		Total:	1.028.000		1.020.000	8.000	
		Fiscal:	1.028.000		1.020.000	8.000	
		Seguridade:					

**Prefeitura Municipal de Mãe D'água**

Secretaria Municipal de Finanças.

Departamento de Contabilidade - Orçamento-Programa de 2021 - R\$ 1,00

Demonstrativo da Funções, Subfunções e Programa por Operações Especiais, Projetos e Atividades - ANEXO VI

347

Código	Descrição	Esfera	Total	Operações Especiais	Projeto	Atividade	%
02.090	Secretaria de Cultura, Desporto, Turismo e Lazer						
27	Desporto e Lazer						
		Total:	1.028.000		1.020.000	8.000	
		Fiscal:	1.028.000		1.020.000	8.000	
		Seguridade:					
812	Desporto Comunitário						
		Total:	1.028.000		1.020.000	8.000	
		Fiscal:	1.028.000		1.020.000	8.000	
		Seguridade:					
1004	Construindo Minha Cidade						
		Total:	1.028.000		1.020.000	8.000	
		Fiscal:	1.028.000		1.020.000	8.000	
		Seguridade:					
		Total da Unidade:	2.481.000		2.050.000	431.000	8
		Fiscal:	2.481.000		2.050.000	431.000	
		Seguridade:					

**Prefeitura Municipal de Mãe D'água**

Secretaria Municipal de Finanças.

Departamento de Contabilidade - Orçamento-Programa de 2021 - R\$ 1,00

Demonstrativo da Funções, Subfunções e Programa por Operações Especiais, Projetos e Atividades - ANEXO VI

348

Código	Descrição	Esfera	Total	Operações Especiais	Projeto	Atividade	%
02.100	Secretaria da Educação						
12	Educação						
		Total:	5.477.160		1.300.000	4.177.160	
		Fiscal:	5.477.160		1.300.000	4.177.160	
		Seguridade:					
306	Alimentação e Nutrição						
		Total:	106.700			106.700	
		Fiscal:	106.700			106.700	
		Seguridade:					
1002	Foco na Qualidade de Ensino						
		Total:	106.700			106.700	
		Fiscal:	106.700			106.700	
		Seguridade:					
361	Ensino Fundamental						
		Total:	4.651.960		1.260.000	3.391.960	
		Fiscal:	4.651.960		1.260.000	3.391.960	
		Seguridade:					
1002	Foco na Qualidade de Ensino						
		Total:	4.445.500		1.260.000	3.185.500	
		Fiscal:	4.445.500		1.260.000	3.185.500	
		Seguridade:					
2001	Gestão Transparente e Política de Inclusão Social e Combate as Injustiças Sociais						
		Total:	206.460			206.460	
		Fiscal:	206.460			206.460	
		Seguridade:					
365	Educação Infantil						
		Total:	560.500			560.500	
		Fiscal:	560.500			560.500	
		Seguridade:					

**Prefeitura Municipal de Mãe D'água**

Secretaria Municipal de Finanças.

Departamento de Contabilidade - Orçamento-Programa de 2021 - R\$ 1,00

Demonstrativo da Funções, Subfunções e Programa por Operações Especiais, Projetos e Atividades - ANEXO VI

349

Código	Descrição	Esfera	Total	Operações Especiais	Projeto	Atividade	%
02.100	Secretaria da Educação						
12	Educação						
		Total:	5.477.160		1.300.000	4.177.160	
		Fiscal:	5.477.160		1.300.000	4.177.160	
		Seguridade:					
365	Educação Infantil						
		Total:	560.500			560.500	
		Fiscal:	560.500			560.500	
		Seguridade:					
1002	Foco na Qualidade de Ensino						
		Total:	560.500			560.500	
		Fiscal:	560.500			560.500	
		Seguridade:					
368	Educação Básica						
		Total:	158.000		40.000	118.000	
		Fiscal:	158.000		40.000	118.000	
		Seguridade:					
1002	Foco na Qualidade de Ensino						
		Total:	158.000		40.000	118.000	
		Fiscal:	158.000		40.000	118.000	
		Seguridade:					
		Total da Unidade:	5.477.160		1.300.000	4.177.160	17
		Fiscal:	5.477.160		1.300.000	4.177.160	
		Seguridade:					



Prefeitura Municipal de Mãe D'água

Secretaria Municipal de Finanças.

Departamento de Contabilidade - Orçamento-Programa de 2021 - R\$ 1,00

Demonstrativo da Funções, Subfunções e Programa por Operações Especiais, Projetos e Atividades - ANEXO VI

350

Código	Descrição	Esfera	Total	Operações Especiais	Projeto	Atividade	%
02.110	Secretaria de Saúde						
10	Saúde						
		Total:	3.991.200		2.721.200	1.270.000	
		Fiscal:					
		Seguridade:	3.991.200		2.721.200	1.270.000	
301	Atenção Básica						
		Total:	1.439.500		195.000	1.244.500	
		Fiscal:					
		Seguridade:	1.439.500		195.000	1.244.500	
1001	Saúde Igualitária Para Todos						
		Total:	195.000		195.000		
		Fiscal:					
		Seguridade:	195.000		195.000		
2001	Gestão Transparente e Política de Inclusão Social e Combate as Injustiças Sociais						
		Total:	1.244.500			1.244.500	
		Fiscal:					
		Seguridade:	1.244.500			1.244.500	
302	Assistência Hospitalar e Ambulatorial						
		Total:	85.500		60.000	25.500	
		Fiscal:					
		Seguridade:	85.500		60.000	25.500	
1001	Saúde Igualitária Para Todos						
		Total:	85.500		60.000	25.500	
		Fiscal:					
		Seguridade:	85.500		60.000	25.500	
511	Saneamento Básico Rural						
		Total:	515.000		515.000		
		Fiscal:					
		Seguridade:	515.000		515.000		

**Prefeitura Municipal de Mãe D'água**

Secretaria Municipal de Finanças.

Departamento de Contabilidade - Orçamento-Programa de 2021 - R\$ 1,00

Demonstrativo da Funções, Subfunções e Programa por Operações Especiais, Projetos e Atividades - ANEXO VI

351

Código	Descrição	Esfera	Total	Operações Especiais	Projeto	Atividade	%
02.110	Secretaria de Saúde						
10	Saúde						
		Total:	3.991.200		2.721.200	1.270.000	
		Fiscal:					
		Seguridade:	3.991.200		2.721.200	1.270.000	
511	Saneamento Básico Rural						
		Total:	515.000		515.000		
		Fiscal:					
		Seguridade:	515.000		515.000		
1001	Saúde Igualitária Para Todos						
		Total:	515.000		515.000		
		Fiscal:					
		Seguridade:	515.000		515.000		
512	Saneamento Básico Urbano						
		Total:	1.951.200		1.951.200		
		Fiscal:					
		Seguridade:	1.951.200		1.951.200		
1001	Saúde Igualitária Para Todos						
		Total:	1.951.200		1.951.200		
		Fiscal:					
		Seguridade:	1.951.200		1.951.200		
Total da Unidade:			3.991.200		2.721.200	1.270.000	12
Fiscal:							
Seguridade:			3.991.200		2.721.200	1.270.000	



Código	Descrição	Esfera	Total	Operações Especiais	Projeto	Atividade	%
02.120	Fundo Municipal de Saúde						
10	Saúde						
		Total:	3.885.300		950.000	2.935.300	
		Fiscal:					
		Seguridade:	3.885.300		950.000	2.935.300	
301	Atenção Básica						
		Total:	2.898.000		700.000	2.198.000	
		Fiscal:					
		Seguridade:	2.898.000		700.000	2.198.000	
1001	Saúde Igualitária Para Todos						
		Total:	2.898.000		700.000	2.198.000	
		Fiscal:					
		Seguridade:	2.898.000		700.000	2.198.000	
302	Assistência Hospitalar e Ambulatorial						
		Total:	517.800		250.000	267.800	
		Fiscal:					
		Seguridade:	517.800		250.000	267.800	
1001	Saúde Igualitária Para Todos						
		Total:	517.800		250.000	267.800	
		Fiscal:					
		Seguridade:	517.800		250.000	267.800	
303	Suporte Profilático e Terapêutico						
		Total:	135.000			135.000	
		Fiscal:					
		Seguridade:	135.000			135.000	
1001	Saúde Igualitária Para Todos						
		Total:	135.000			135.000	
		Fiscal:					
		Seguridade:	135.000			135.000	
305	Vigilância Epidemiológica						
		Total:	334.500			334.500	
		Fiscal:					
		Seguridade:	334.500			334.500	

**Prefeitura Municipal de Mãe D'água**

Secretaria Municipal de Finanças.

Departamento de Contabilidade - Orçamento-Programa de 2021 - R\$ 1,00

Demonstrativo da Funções, Subfunções e Programa por Operações Especiais, Projetos e Atividades -
ANEXO VI

353

Código	Descrição	Esfera	Total	Operações Especiais	Projeto	Atividade	%
02.120	Fundo Municipal de Saúde						
10	Saúde						
		Total:	3.885.300		950.000	2.935.300	
		Fiscal:					
		Seguridade:	3.885.300		950.000	2.935.300	
305	Vigilância Epidemiológica						
		Total:	334.500			334.500	
		Fiscal:					
		Seguridade:	334.500			334.500	
1001	Saúde Igualitária Para Todos						
		Total:	334.500			334.500	
		Fiscal:					
		Seguridade:	334.500			334.500	
		Total da Unidade:	3.885.300		950.000	2.935.300	12
		Fiscal:					
		Seguridade:	3.885.300		950.000	2.935.300	



Prefeitura Municipal de Mãe D'água

Secretaria Municipal de Finanças.

Departamento de Contabilidade - Orçamento-Programa de 2021 - R\$ 1,00

Demonstrativo da Funções, Subfunções e Programa por Operações Especiais, Projetos e Atividades - ANEXO VI

354

Código	Descrição	Esfera	Total	Operações Especiais	Projeto	Atividade	%
02.130	Secretaria de Assistência Social						
08	Assistência Social						
		Total:	478.000			478.000	
		Fiscal:					
		Seguridade:	478.000			478.000	
241	Assistência ao Idoso						
		Total:	4.500			4.500	
		Fiscal:					
		Seguridade:	4.500			4.500	
1003	Bem-Estar Social e Qualidade de Vida para Todos						
		Total:	4.500			4.500	
		Fiscal:					
		Seguridade:	4.500			4.500	
243	Assistência à Criança e ao Adolescente						
		Total:	211.000			211.000	
		Fiscal:					
		Seguridade:	211.000			211.000	
1003	Bem-Estar Social e Qualidade de Vida para Todos						
		Total:	211.000			211.000	
		Fiscal:					
		Seguridade:	211.000			211.000	
244	Assistência Comunitária						
		Total:	262.500			262.500	
		Fiscal:					
		Seguridade:	262.500			262.500	
1003	Bem-Estar Social e Qualidade de Vida para Todos						
		Total:	10.000			10.000	
		Fiscal:					
		Seguridade:	10.000			10.000	



Prefeitura Municipal de Mãe D'água

Secretaria Municipal de Finanças.

Departamento de Contabilidade - Orçamento-Programa de 2021 - R\$ 1,00

Demonstrativo da Funções, Subfunções e Programa por Operações Especiais, Projetos e Atividades - ANEXO VI

355

Código	Descrição	Esfera	Total	Operações Especiais	Projeto	Atividade	%
02.130	Secretaria de Assistência Social						
08	Assistência Social						
		Total:	478.000			478.000	
		Fiscal:					
		Seguridade:	478.000			478.000	
244	Assistência Comunitária						
		Total:	262.500			262.500	
		Fiscal:					
		Seguridade:	262.500			262.500	
2001	Gestão Transparente e Política de Inclusão Social e Combate as Injustiças Sociais						
		Total:	252.500			252.500	
		Fiscal:					
		Seguridade:	252.500			252.500	
		Total da Unidade:	478.000			478.000	1
		Fiscal:					
		Seguridade:	478.000			478.000	



Código	Descrição	Esfera	Total	Operações Especiais	Projeto	Atividade	%
02.140	Fundo Municipal de Assistência Social						
08	Assistência Social						
		Total:	1.850.000		1.040.000	810.000	
		Fiscal:					
		Seguridade:	1.850.000		1.040.000	810.000	
244	Assistência Comunitária						
		Total:	1.850.000		1.040.000	810.000	
		Fiscal:					
		Seguridade:	1.850.000		1.040.000	810.000	
1003	Bem-Estar Social e Qualidade de Vida para Todos						
		Total:	1.850.000		1.040.000	810.000	
		Fiscal:					
		Seguridade:	1.850.000		1.040.000	810.000	
		Total da Unidade:	1.850.000		1.040.000	810.000	6
		Fiscal:					
		Seguridade:	1.850.000		1.040.000	810.000	



Prefeitura Municipal de Mãe D'água

Secretaria Municipal de Finanças.

Departamento de Contabilidade - Orçamento-Programa de 2021 - R\$ 1,00

Demonstrativo da Funções, Subfunções e Programa por Operações Especiais, Projetos e Atividades - ANEXO VI

357

Código	Descrição	Esfera	Total	Operações Especiais	Projeto	Atividade	%
09.999	Reserva de Contingência						
99	Reserva de Contingência						
		Total:	163.000			163.000	
		Fiscal:	163.000			163.000	
		Seguridade:					
999	Reserva de Contingência						
		Total:	163.000			163.000	
		Fiscal:	163.000			163.000	
		Seguridade:					
2001	Gestão Transparente e Política de Inclusão Social e Combate as Injustiças Sociais						
		Total:	163.000			163.000	
		Fiscal:	163.000			163.000	
		Seguridade:					
Total da Unidade:			163.000			163.000	0
Fiscal:			163.000			163.000	
Seguridade:							
1 - Fiscal:			22.777.430	227.500	12.937.750	9.612.180	
2 - Seguridade:			10.204.500		4.711.200	5.493.300	
3 - Total (1 + 2):			32.981.930	227.500	17.648.950	15.105.480	
Intra-Orçamentária:							


CLAIR LEFFÃO MARTINS
Contadora Geral
CPF-477.984.084-87 CRC- PB
4.39-5/O -7


INÁCIO MONTEIRO DE
OLIVEIRA
Sec. de Finanças


FRANCISCO CIRINO DA
SILVA
Prefeito



Prefeitura Municipal de Mãe D'água

Secretaria Municipal de Finanças.

Departamento de Contabilidade - Orçamento-Programa de 2021 - R\$ 1,00

Demonstrativo da Funções, Subfunções e Programa por Operações Especiais, Projetos e Atividades - ANEXO VII

358

Código	Descrição	Esfera	Total	Operações Especiais	Projeto	Atividade	%
01	Legislativa						
		Total:	817.920		20.000	797.920	2
		Fiscal:	817.920		20.000	797.920	
		Seguridade:					
04	Administração						
		Total:	2.150.600			2.150.600	7
		Fiscal:	2.150.600			2.150.600	
		Seguridade:					
08	Assistência Social						
		Total:	2.328.000		1.040.000	1.288.000	7
		Fiscal:					
		Seguridade:	2.328.000		1.040.000	1.288.000	
10	Saúde						
		Total:	7.876.500		3.671.200	4.205.300	24
		Fiscal:					
		Seguridade:	7.876.500		3.671.200	4.205.300	
12	Educação						
		Total:	5.477.160		1.300.000	4.177.160	17
		Fiscal:	5.477.160		1.300.000	4.177.160	
		Seguridade:					
13	Cultura						
		Total:	245.000			245.000	1
		Fiscal:	245.000			245.000	
		Seguridade:					
15	Urbanismo						
		Total:	1.816.500		640.000	1.176.500	6
		Fiscal:	1.816.500		640.000	1.176.500	
		Seguridade:					
16	Habitação						
		Total:	700.000		700.000		2
		Fiscal:	700.000		700.000		
		Seguridade:					
17	Saneamento						
		Total:	6.110.000		6.110.000		19
		Fiscal:	6.110.000		6.110.000		
		Seguridade:					
18	Gestão Ambiental						
		Total:	540.750		540.750		2
		Fiscal:	540.750		540.750		
		Seguridade:					
20	Agricultura						
		Total:	1.125.000		522.000	603.000	3
		Fiscal:	1.125.000		522.000	603.000	
		Seguridade:					
23	Comércio e Serviços						
		Total:	1.733.000		1.555.000	178.000	5
		Fiscal:	1.733.000		1.555.000	178.000	
		Seguridade:					



Prefeitura Municipal de Mãe D'água

Secretaria Municipal de Finanças.

Departamento de Contabilidade - Orçamento-Programa de 2021 - R\$ 1,00

Demonstrativo da Funções, Subfunções e Programa por Operações Especiais, Projetos e Atividades - ANEXO VII

359

Código	Descrição	Esfera	Total	Operações Especiais	Projeto	Atividade	%
24	Comunicação						
		Total:	75.500			75.500	0
		Fiscal:	75.500			75.500	
		Seguridade:					
26	Transporte						
		Total:	567.500		530.000	37.500	2
		Fiscal:	567.500		530.000	37.500	
		Seguridade:					
27	Desporto e Lazer						
		Total:	1.028.000		1.020.000	8.000	3
		Fiscal:	1.028.000		1.020.000	8.000	
		Seguridade:					
28	Encargos Especiais						
		Total:	227.500				1
		Fiscal:	227.500	227.500			
		Seguridade:					
99	Reserva de Contingência						
		Total:	163.000			163.000	0
		Fiscal:	163.000			163.000	
		Seguridade:					
031	Ação Legislativa						
		Total:	817.920		20.000	797.920	2
		Fiscal:	817.920		20.000	797.920	
		Seguridade:					
062	Def. Interesse Públ. no Proc. Judiciário						
		Total:	169.600			132.600	1
		Fiscal:	169.600	37.000		132.600	
		Seguridade:					
122	Administração Geral						
		Total:	3.266.000			3.266.000	10
		Fiscal:	3.266.000			3.266.000	
		Seguridade:					
123	Administração Financeira						
		Total:	714.000			714.000	2
		Fiscal:	714.000			714.000	
		Seguridade:					
131	Comunicação Social						
		Total:	75.500			75.500	0
		Fiscal:	75.500			75.500	
		Seguridade:					
241	Assistência ao Idoso						
		Total:	4.500			4.500	0
		Fiscal:	4.500			4.500	
		Seguridade:					
243	Assistência à Criança e ao Adolescente						
		Total:	211.000			211.000	1
		Fiscal:	211.000			211.000	
		Seguridade:					



Prefeitura Municipal de Mãe D'água

Secretaria Municipal de Finanças.

Departamento de Contabilidade - Orçamento-Programa de 2021 - R\$ 1,00

Demonstrativo da Funções, Subfunções e Programa por Operações Especiais, Projetos e Atividades - ANEXO VII

360

Código	Descrição	Esfera	Total	Operações Especiais	Projeto	Atividade	%
244	Assistência Comunitária						
		Total:	2.140.000		1.040.000	1.100.000	6
		Fiscal:	27.500			27.500	
		Seguridade:	2.112.500		1.040.000	1.072.500	
301	Atenção Básica						
		Total:	4.337.500		895.000	3.442.500	13
		Fiscal:					
		Seguridade:	4.337.500		895.000	3.442.500	
302	Assistência Hospitalar e Ambulatorial						
		Total:	603.300		310.000	293.300	2
		Fiscal:					
		Seguridade:	603.300		310.000	293.300	
303	Suporte Profilático e Terapêutico						
		Total:	135.000			135.000	0
		Fiscal:					
		Seguridade:	135.000			135.000	
305	Vigilância Epidemiológica						
		Total:	334.500			334.500	1
		Fiscal:					
		Seguridade:	334.500			334.500	
306	Alimentação e Nutrição						
		Total:	106.700			106.700	0
		Fiscal:	106.700			106.700	
		Seguridade:					
361	Ensino Fundamental						
		Total:	4.651.960		1.260.000	3.391.960	14
		Fiscal:	4.651.960		1.260.000	3.391.960	
		Seguridade:					
365	Educação Infantil						
		Total:	560.500			560.500	2
		Fiscal:	560.500			560.500	
		Seguridade:					
368	Educação Básica						
		Total:	158.000		40.000	118.000	0
		Fiscal:	158.000		40.000	118.000	
		Seguridade:					
451	Infra-Estrutura Urbana						
		Total:	590.000		590.000		2
		Fiscal:	590.000		590.000		
		Seguridade:					
452	Serviços Urbanos						
		Total:	50.000		50.000		0
		Fiscal:	50.000		50.000		
		Seguridade:					
482	Habitação Urbana						
		Total:	700.000		700.000		2
		Fiscal:	700.000		700.000		
		Seguridade:					



Prefeitura Municipal de Mãe D'água

Secretaria Municipal de Finanças.

Departamento de Contabilidade - Orçamento-Programa de 2021 - R\$ 1,00

Demonstrativo da Funções, Subfunções e Programa por Operações Especiais, Projetos e Atividades - ANEXO VII

361

Código	Descrição	Esfera	Total	Operações Especiais	Projeto	Atividade	%
511	Saneamento Básico Rural						
		Total:	6.595.000		6.595.000		20
		Fiscal:	6.080.000		6.080.000		
		Seguridade:	515.000		515.000		
512	Saneamento Básico Urbano						
		Total:	1.981.200		1.981.200		6
		Fiscal:	30.000		30.000		
		Seguridade:	1.951.200		1.951.200		
542	Controle Ambiental						
		Total:	345.000		345.000		1
		Fiscal:	345.000		345.000		
		Seguridade:					
544	Recursos Hídricos						
		Total:	195.750		195.750		1
		Fiscal:	195.750		195.750		
		Seguridade:					
605	Abastecimento						
		Total:	270.000		270.000		1
		Fiscal:	270.000		270.000		
		Seguridade:					
606	Extensão Rural						
		Total:	287.000		252.000	35.000	1
		Fiscal:	287.000		252.000	35.000	
		Seguridade:					
692	Comercialização						
		Total:	525.000		525.000		2
		Fiscal:	525.000		525.000		
		Seguridade:					
695	Turismo						
		Total:	1.208.000		1.030.000	178.000	4
		Fiscal:	1.208.000		1.030.000	178.000	
		Seguridade:					
782	Transporte Rodoviário						
		Total:	567.500		530.000	37.500	2
		Fiscal:	567.500		530.000	37.500	
		Seguridade:					
812	Desporto Comunitário						
		Total:	1.028.000		1.020.000	8.000	3
		Fiscal:	1.028.000		1.020.000	8.000	
		Seguridade:					
841	Refinanciamento da Dívida Interna						
		Total:	45.000				0
		Fiscal:	45.000	45.000			
		Seguridade:					
843	Serviço da Dívida Interna						
		Total:	5.000				0
		Fiscal:	5.000	5.000			
		Seguridade:					

**Prefeitura Municipal de Mãe D'água**


Secretaria Municipal de Finanças.

Departamento de Contabilidade - Orçamento-Programa de 2021 - R\$ 1,00

Demonstrativo da Funções, Subfunções e Programa por Operações Especiais, Projetos e Atividades - ANEXO VII

362

Código	Descrição	Esfera	Total	Operações Especiais	Projeto	Atividade	%
845	Transferências						
		Total:	140.500				0
		Fiscal:	140.500	140.500			
		Seguridade:					
999	Reserva de Contingência						
		Total:	163.000			163.000	0
		Fiscal:	163.000			163.000	
		Seguridade:					
0001	Encargos Especiais						
		Total:	227.500				1
		Fiscal:	227.500	227.500			
		Seguridade:					
1001	Saúde Igualitária Para Todos						
		Total:	6.632.000		3.671.200	2.960.800	20
		Fiscal:					
		Seguridade:	6.632.000		3.671.200	2.960.800	
1002	Foco na Qualidade de Ensino						
		Total:	5.270.700		1.300.000	3.970.700	16
		Fiscal:	5.270.700		1.300.000	3.970.700	
		Seguridade:					
1003	Bem-Estar Social e Qualidade de Vida para Todos						
		Total:	2.075.500		1.040.000	1.035.500	6
		Fiscal:					
		Seguridade:	2.075.500		1.040.000	1.035.500	
1004	Construindo Minha Cidade						
		Total:	11.883.750		11.617.750	266.000	36
		Fiscal:	11.883.750		11.617.750	266.000	
		Seguridade:					
2001	Gestão Transparente e Política de Inclusão Social e Combate as Injustiças Sociais						
		Total:	6.892.480		20.000	6.872.480	21
		Fiscal:	5.395.480		20.000	5.375.480	
		Seguridade:	1.497.000			1.497.000	
		1 - Fiscal:	22.777.430	227.500	12.937.750	9.612.180	
		2 - Seguridade:	10.204.500		4.711.200	5.493.300	
		3 - Total (1 + 2):	32.981.930	227.500	17.648.950	15.105.480	
		Intra-Orçamentária:					


CLAIR LEHAÇ MARTINS
Contadora Geral
CPF-477.984.084-87 CRC- PB
4.39-5/O -7







Prefeitura Municipal de Mãe D'água

Secretaria Municipal de Finanças.

Departamento de Contabilidade - Orçamento-Programa de 2021 - R\$ 1,00

Demonstrativo da Funções, Subfunções e Programa por Operações Especiais, Projetos e Atividades - ANEXO VII

363

Código	Descrição	Esfera	Total	Operações Especiais	Projeto	Atividade	%
		INÁCIO MONTEIRO DE OLIVEIRA Sec. de Finanças			FRANCISCO CIRINO DA SILVA Prefeito		



Prefeitura Municipal de Mãe D'água

Secretaria Municipal de Finanças.

Departamento de Contabilidade - Orçamento-Programa de 2021 - R\$ 1,00

Demonstrativo da Funções, Subfunções e Programas conforme Vínculo com Recursos -
ANEXO VIII

364

Código	Descrição	Esfera	Total	Próprios	Vinculados	%
01	Legislativa					
		Total:	817.920	817.920		2
		Fiscal:	817.920	817.920		
		Seguridade:				
04	Administração					
		Total:	2.150.600	2.150.600		7
		Fiscal:	2.150.600	2.150.600		
		Seguridade:				
08	Assistência Social					
		Total:	2.328.000	755.000	1.573.000	7
		Fiscal:				
		Seguridade:	2.328.000	755.000	1.573.000	
10	Saúde					
		Total:	7.876.500	2.103.700	5.772.800	24
		Fiscal:				
		Seguridade:	7.876.500	2.103.700	5.772.800	
12	Educação					
		Total:	5.477.160	1.486.960	3.990.200	17
		Fiscal:	5.477.160	1.486.960	3.990.200	
		Seguridade:				
13	Cultura					
		Total:	245.000	240.000	5.000	1
		Fiscal:	245.000	240.000	5.000	
		Seguridade:				
15	Urbanismo					
		Total:	1.816.500	1.311.500	505.000	6
		Fiscal:	1.816.500	1.311.500	505.000	
		Seguridade:				
16	Habitação					
		Total:	700.000	30.000	670.000	2
		Fiscal:	700.000	30.000	670.000	
		Seguridade:				
17	Saneamento					
		Total:	6.110.000	65.000	6.045.000	19
		Fiscal:	6.110.000	65.000	6.045.000	
		Seguridade:				
18	Gestão Ambiental					
		Total:	540.750	95.000	445.750	2
		Fiscal:	540.750	95.000	445.750	
		Seguridade:				
20	Agricultura					
		Total:	1.125.000	648.000	477.000	3
		Fiscal:	1.125.000	648.000	477.000	
		Seguridade:				
23	Comércio e Serviços					
		Total:	1.733.000	233.000	1.500.000	5
		Fiscal:	1.733.000	233.000	1.500.000	
		Seguridade:				



Prefeitura Municipal de Mãe D'água

Secretaria Municipal de Finanças.

Departamento de Contabilidade - Orçamento-Programa de 2021 - R\$ 1,00

Demonstrativo da Funções, Subfunções e Programas conforme Vínculo com Recursos - ANEXO VIII

365

Código	Descrição	Esfera	Total	Próprios	Vinculados	%
24	Comunicação					
		Total:	75.500	75.500		0
		Fiscal:	75.500	75.500		
		Seguridade:				
26	Transporte					
		Total:	567.500	60.000	507.500	2
		Fiscal:	567.500	60.000	507.500	
		Seguridade:				
27	Desporto e Lazer					
		Total:	1.028.000	28.000	1.000.000	3
		Fiscal:	1.028.000	28.000	1.000.000	
		Seguridade:				
28	Encargos Especiais					
		Total:	227.500	227.000	500	1
		Fiscal:	227.500	227.000	500	
		Seguridade:				
99	Reserva de Contingência					
		Total:	163.000	163.000		0
		Fiscal:	163.000	163.000		
		Seguridade:				
031	Ação Legislativa					
		Total:	817.920	817.920		2
		Fiscal:	817.920	817.920		
		Seguridade:				
062	Def. Interesse Públ. no Proc. Judiciário					
		Total:	169.600	169.600		1
		Fiscal:	169.600	169.600		
		Seguridade:				
122	Administração Geral					
		Total:	3.266.000	3.251.000	15.000	10
		Fiscal:	3.266.000	3.251.000	15.000	
		Seguridade:				
123	Administração Financeira					
		Total:	714.000	714.000		2
		Fiscal:	714.000	714.000		
		Seguridade:				
131	Comunicação Social					
		Total:	75.500	75.500		0
		Fiscal:	75.500	75.500		
		Seguridade:				
241	Assistência ao Idoso					
		Total:	4.500	4.500		0
		Fiscal:				
		Seguridade:	4.500	4.500		
243	Assistência à Criança e ao Adolescente					
		Total:	211.000	211.000		1
		Fiscal:				
		Seguridade:	211.000	211.000		



Prefeitura Municipal de Mãe D'água

Secretaria Municipal de Finanças.

Departamento de Contabilidade - Orçamento-Programa de 2021 - R\$ 1,00

Demonstrativo da Funções, Subfunções e Programas conforme Vínculo com Recursos - ANEXO VIII

366

Código	Descrição	Esfera	Total	Próprios	Vinculados	%
244	Assistência Comunitária					
		Total:	2.140.000	567.000	1.573.000	6
		Fiscal:	27.500	27.500		
		Seguridade:	2.112.500	539.500	1.573.000	
301	Atenção Básica					
		Total:	4.337.500	1.656.500	2.681.000	13
		Fiscal:				
		Seguridade:	4.337.500	1.656.500	2.681.000	
302	Assistência Hospitalar e Ambulatorial					
		Total:	603.300	276.500	326.800	2
		Fiscal:				
		Seguridade:	603.300	276.500	326.800	
303	Suporte Profilático e Terapêutico					
		Total:	135.000	19.000	116.000	0
		Fiscal:				
		Seguridade:	135.000	19.000	116.000	
305	Vigilância Epidemiológica					
		Total:	334.500	40.500	294.000	1
		Fiscal:				
		Seguridade:	334.500	40.500	294.000	
306	Alimentação e Nutrição					
		Total:	106.700	60.500	46.200	0
		Fiscal:	106.700	60.500	46.200	
		Seguridade:				
361	Ensino Fundamental					
		Total:	4.651.960	1.266.960	3.385.000	14
		Fiscal:	4.651.960	1.266.960	3.385.000	
		Seguridade:				
365	Educação Infantil					
		Total:	560.500	119.500	441.000	2
		Fiscal:	560.500	119.500	441.000	
		Seguridade:				
368	Educação Básica					
		Total:	158.000	40.000	118.000	0
		Fiscal:	158.000	40.000	118.000	
		Seguridade:				
451	Infra-Estrutura Urbana					
		Total:	590.000	90.000	500.000	2
		Fiscal:	590.000	90.000	500.000	
		Seguridade:				
452	Serviços Urbanos					
		Total:	50.000	50.000		0
		Fiscal:	50.000	50.000		
		Seguridade:				
482	Habitação Urbana					
		Total:	700.000	30.000	670.000	2
		Fiscal:	700.000	30.000	670.000	
		Seguridade:				



Prefeitura Municipal de Mãe D'água

Secretaria Municipal de Finanças.

Departamento de Contabilidade - Orçamento-Programa de 2021 - R\$ 1,00

Demonstrativo da Funções, Subfunções e Programas conforme Vínculo com Recursos -
ANEXO VIII

367

Código	Descrição	Esfera	Total	Próprios	Vinculados	%
511	Saneamento Básico Rural					
		Total:	6.595.000	60.000	6.535.000	20
		Fiscal:	6.080.000	35.000	6.045.000	
		Seguridade:	515.000	25.000	490.000	
512	Saneamento Básico Urbano					
		Total:	1.981.200	116.200	1.865.000	6
		Fiscal:	30.000	30.000		
		Seguridade:	1.951.200	86.200	1.865.000	
542	Controle Ambiental					
		Total:	345.000	65.000	280.000	1
		Fiscal:	345.000	65.000	280.000	
		Seguridade:				
544	Recursos Hídricos					
		Total:	195.750	30.000	165.750	1
		Fiscal:	195.750	30.000	165.750	
		Seguridade:				
605	Abastecimento					
		Total:	270.000	25.000	245.000	1
		Fiscal:	270.000	25.000	245.000	
		Seguridade:				
606	Extensão Rural					
		Total:	287.000	60.000	227.000	1
		Fiscal:	287.000	60.000	227.000	
		Seguridade:				
692	Comercialização					
		Total:	525.000	25.000	500.000	2
		Fiscal:	525.000	25.000	500.000	
		Seguridade:				
695	Turismo					
		Total:	1.208.000	208.000	1.000.000	4
		Fiscal:	1.208.000	208.000	1.000.000	
		Seguridade:				
782	Transporte Rodoviário					
		Total:	567.500	60.000	507.500	2
		Fiscal:	567.500	60.000	507.500	
		Seguridade:				
812	Desporto Comunitário					
		Total:	1.028.000	28.000	1.000.000	3
		Fiscal:	1.028.000	28.000	1.000.000	
		Seguridade:				
841	Refinanciamento da Dívida Interna					
		Total:	45.000	45.000		0
		Fiscal:	45.000	45.000		
		Seguridade:				
843	Serviço da Dívida Interna					
		Total:	5.000	5.000		0
		Fiscal:	5.000	5.000		
		Seguridade:				



Prefeitura Municipal de Mãe D'água

Secretaria Municipal de Finanças.

Departamento de Contabilidade - Orçamento-Programa de 2021 - R\$ 1,00

Demonstrativo da Funções, Subfunções e Programas conforme Vínculo com Recursos - ANEXO VIII

368

Código	Descrição	Esfera	Total	Próprios	Vinculados	%
845	Transferências					
		Total:	140.500	140.000	500	0
		Fiscal:	140.500	140.000	500	
		Seguridade:				
999	Reserva de Contingência					
		Total:	163.000	163.000		0
		Fiscal:	163.000	163.000		
		Seguridade:				
0001	Encargos Especiais					
		Total:	227.500	227.000	500	1
		Fiscal:	227.500	227.000	500	
		Seguridade:				
1001	Saúde Iguatária Para Todos					
		Total:	6.632.000	864.200	5.767.800	20
		Fiscal:				
		Seguridade:	6.632.000	864.200	5.767.800	
1002	Foco na Qualidade de Ensino					
		Total:	5.270.700	1.280.500	3.990.200	16
		Fiscal:	5.270.700	1.280.500	3.990.200	
		Seguridade:				
1003	Bem-Estar Social e Qualidade de Vida para Todos					
		Total:	2.075.500	502.500	1.573.000	6
		Fiscal:				
		Seguridade:	2.075.500	502.500	1.573.000	
1004	Construindo Minha Cidade					
		Total:	11.883.750	743.500	11.140.250	36
		Fiscal:	11.883.750	743.500	11.140.250	
		Seguridade:				
2001	Gestão Transparente e Política de Inclusão Social e Combate as Injustiças Sociais					
		Total:	6.892.480	6.872.480	20.000	21
		Fiscal:	5.395.480	5.380.480	15.000	
		Seguridade:	1.497.000	1.492.000	5.000	
		1 - Fiscal:	22.777.430	7.631.480	15.145.950	
		2 - Seguridade:	10.204.500	2.858.700	7.345.800	
		3 - Total (1 + 2):	32.981.930	10.490.180	22.491.750	
		Intra-Orçamentária:				


CLAIR LEFFÃO MARTINS
Contadora Geral
CPF-477.984.084-87 CRC- PB
4.39-5/O -7


INÁCIO MONTEIRO DE
OLIVEIRA
Sec. de Finanças


FRANCISCO CIRINO DA
SILVA
Prefeito



Prefeitura Municipal de Mãe D'água

Secretaria Municipal de Finanças.

Departamento de Contabilidade - Orçamento-Programa de 2021 - R\$ 1,00

Demonstrativo da Despesa por Órgão e Funções - ANEXO IX - LF nº 4.320/64

369

Unidade Orçamentária	Funções	Valor	%
Câmara Municipal		817.920	2
	Legislativa	817.920	
Gabinete do Prefeito		727.000	2
	Administração	651.500	
	Comunicação	75.500	
Assessoria Jurídica		132.600	0
	Administração	132.600	
Secretaria de Finanças		941.500	2
	Administração	714.000	
	Encargos Especiais	227.500	
Secretaria de Administração		453.000	1
	Administração	453.000	
Secretaria de Planejamento e Gestão		199.500	1
	Administração	199.500	
Secretaria de Infraestrutura		9.719.000	6
	Urbanismo	1.816.500	
	Habitação	700.000	
	Saneamento	6.110.000	
	Comércio e Serviços	525.000	
	Transporte	567.500	
Secretaria de Agricultura, Abastecimento e Meio Ambiente		1.665.750	2
	Gestão Ambiental	540.750	
	Agricultura	1.125.000	
Secretaria de Cultura, Desporto, Turismo e Lazer		2.481.000	1
	Cultura	245.000	
	Comércio e Serviços	1.208.000	
	Desporto e Lazer	1.028.000	
Secretaria da Educação		5.477.160	17
	Educação	5.477.160	
Secretaria de Saúde		3.991.200	12
	Saúde	3.991.200	
Fundo Municipal de Saúde		3.885.300	12
	Saúde	3.885.300	
Secretaria de Assistência Social		478.000	1
	Assistência Social	478.000	
Fundo Municipal de Assistência Social		1.850.000	6
	Assistência Social	1.850.000	
Reserva de Contingência		163.000	0
	Reserva de Contingência	163.000	
Total:		32.981.930	
Intra-Orçamentária:		0	



Prefeitura Municipal de Mãe D'água


Secretaria Municipal de Finanças.

Departamento de Contabilidade - Orçamento-Programa de 2021 - R\$ 1,00

Demonstrativo da Despesa por Órgão e Funções - ANEXO IX - LF nº 4.320/64

370

Unidade Orçamentária	Funções	Valor	%
----------------------	---------	-------	---


CLAIR LEFFÃO MARTINS
Contadora Geral
CPF-477.984.084-87 CRC- PB
4.39-5/O -7


INACIO MONTEIRO DE
OLIVEIRA
Sec. de Finanças


FRANCISCO CIRINO DA
SILVA
Prefeito



Prefeitura Municipal de Mãe D'água

Secretaria Municipal de Finanças.

Departamento de Contabilidade - Orçamento-Programa de 2021 - R\$ 1,00

Demonstrativo da Despesa por Função

371

Código	Descrição da Função	Esfera	Total	Direta	Indireta	%
Legislativo						
01	Legislativa					
		Total:	817.920	817.920	0	2
		Fiscal:	817.920	817.920	0	
		Seguridade:	0	0	0	
		Total do Poder:	817.920	817.920	0	2
		Fiscal:	817.920	817.920	0	
		Seguridade:	0	0	0	



Código	Descrição da Função	Esfera	Total	Direta	Indireta	%
Executivo						
04	Administração					
		Total:	2.150.600	2.150.600	0	7
		Fiscal:	2.150.600	2.150.600	0	
		Seguridade:	0	0	0	
08	Assistência Social					
		Total:	2.328.000	2.328.000	0	7
		Fiscal:	0	0	0	
		Seguridade:	2.328.000	2.328.000	0	
10	Saúde					
		Total:	7.876.500	7.876.500	0	24
		Fiscal:	0	0	0	
		Seguridade:	7.876.500	7.876.500	0	
12	Educação					
		Total:	5.477.160	5.477.160	0	17
		Fiscal:	5.477.160	5.477.160	0	
		Seguridade:	0	0	0	
13	Cultura					
		Total:	245.000	245.000	0	1
		Fiscal:	245.000	245.000	0	
		Seguridade:	0	0	0	
15	Urbanismo					
		Total:	1.816.500	1.816.500	0	6
		Fiscal:	1.816.500	1.816.500	0	
		Seguridade:	0	0	0	
16	Habitação					
		Total:	700.000	700.000	0	2
		Fiscal:	700.000	700.000	0	
		Seguridade:	0	0	0	
17	Saneamento					
		Total:	6.110.000	6.110.000	0	19
		Fiscal:	6.110.000	6.110.000	0	
		Seguridade:	0	0	0	
18	Gestão Ambiental					
		Total:	540.750	540.750	0	2
		Fiscal:	540.750	540.750	0	
		Seguridade:	0	0	0	
20	Agricultura					
		Total:	1.125.000	1.125.000	0	3
		Fiscal:	1.125.000	1.125.000	0	
		Seguridade:	0	0	0	
23	Comércio e Serviços					
		Total:	1.733.000	1.733.000	0	5
		Fiscal:	1.733.000	1.733.000	0	
		Seguridade:	0	0	0	
24	Comunicação					
		Total:	75.500	75.500	0	0
		Fiscal:	75.500	75.500	0	
		Seguridade:	0	0	0	



Código	Descrição da Função	Esfera	Total	Direta	Indireta	%
Executivo						
26	Transporte					
		Total:	567.500	567.500	0	2
		Fiscal:	567.500	567.500	0	
		Seguridade:	0	0	0	
27	Desporto e Lazer					
		Total:	1.028.000	1.028.000	0	3
		Fiscal:	1.028.000	1.028.000	0	
		Seguridade:	0	0	0	
28	Encargos Especiais					
		Total:	227.500	227.500	0	1
		Fiscal:	227.500	227.500	0	
		Seguridade:	0	0	0	
99	Reserva de Contingência					
		Total:	163.000	163.000	0	0
		Fiscal:	163.000	163.000	0	
		Seguridade:	0	0	0	
Total do Poder:			32.164.010	32.164.010	0	98
Fiscal:			21.959.510	21.959.510	0	
Seguridade:			10.204.500	10.204.500	0	
1 - Fiscal:			22.777.430	22.777.430	0	
2 - Seguridade:			10.204.500	10.204.500	0	
3 - Total (1 + 2):			32.981.930	32.981.930	0	
Intra-Orçamentária:			0	0	0	


CLAIR LEFFAO MARTINS
Contadora Geral
CPF-477.984.084-87 CRC- PB
4.39-5/O -7


INACIO MONTEIRO DE
OLIVEIRA
Sec. de Finanças


FRANCISCO CIRINO DA
SILVA
Prefeito



Prefeitura Municipal de Mãe D'água

Secretaria Municipal de Finanças.

Departamento de Contabilidade - Orçamento-Programa de 2021 - R\$ 1,00

Demonstrativo da Despesa por Subfunção

374

Código	Descrição da Subfunção	Esfera	Total	Direta	Indireta	%
Legislativo						
031	Ação Legislativa					
		Total:	817.920	817.920	0	2
		Fiscal:	817.920	817.920	0	
		Seguridade:	0	0	0	
		Total do Poder:	817.920	817.920	0	2
		Fiscal:	817.920	817.920	0	
		Seguridade:	0	0	0	



Prefeitura Municipal de Mãe D'água

Secretaria Municipal de Finanças.

Departamento de Contabilidade - Orçamento-Programa de 2021 - R\$ 1,00

Demonstrativo da Despesa por Subfunção

375

Código	Descrição da Subfunção	Esfera	Total	Direta	Indireta	%
Executivo						
062	Def. Interesse Públ. no Proc. Judiciário					
		Total:	169.600	169.600	0	1
		Fiscal:	169.600	169.600	0	
		Seguridade:	0	0	0	
122	Administração Geral					
		Total:	3.266.000	3.266.000	0	10
		Fiscal:	3.266.000	3.266.000	0	
		Seguridade:	0	0	0	
123	Administração Financeira					
		Total:	714.000	714.000	0	2
		Fiscal:	714.000	714.000	0	
		Seguridade:	0	0	0	
131	Comunicação Social					
		Total:	75.500	75.500	0	0
		Fiscal:	75.500	75.500	0	
		Seguridade:	0	0	0	
241	Assistência ao Idoso					
		Total:	4.500	4.500	0	0
		Fiscal:	0	0	0	
		Seguridade:	4.500	4.500	0	
243	Assistência à Criança e ao Adolescente					
		Total:	211.000	211.000	0	1
		Fiscal:	0	0	0	
		Seguridade:	211.000	211.000	0	
244	Assistência Comunitária					
		Total:	2.140.000	2.140.000	0	6
		Fiscal:	27.500	27.500	0	
		Seguridade:	2.112.500	2.112.500	0	
301	Atenção Básica					
		Total:	4.337.500	4.337.500	0	13
		Fiscal:	0	0	0	
		Seguridade:	4.337.500	4.337.500	0	
302	Assistência Hospitalar e Ambulatorial					
		Total:	603.300	603.300	0	2
		Fiscal:	0	0	0	
		Seguridade:	603.300	603.300	0	
303	Suporte Profilático e Terapêutico					
		Total:	135.000	135.000	0	0
		Fiscal:	0	0	0	
		Seguridade:	135.000	135.000	0	
305	Vigilância Epidemiológica					
		Total:	334.500	334.500	0	1
		Fiscal:	0	0	0	
		Seguridade:	334.500	334.500	0	
306	Alimentação e Nutrição					
		Total:	106.700	106.700	0	0
		Fiscal:	106.700	106.700	0	
		Seguridade:	0	0	0	



Código	Descrição da Subfunção	Esfera	Total	Direta	Indireta	%
Executivo						
361	Ensino Fundamental					
		Total:	4.651.960	4.651.960	0	14
		Fiscal:	4.651.960	4.651.960	0	
		Seguridade:	0	0	0	
365	Educação Infantil					
		Total:	560.500	560.500	0	2
		Fiscal:	560.500	560.500	0	
		Seguridade:	0	0	0	
368	Educação Básica					
		Total:	158.000	158.000	0	0
		Fiscal:	158.000	158.000	0	
		Seguridade:	0	0	0	
451	Infra-Estrutura Urbana					
		Total:	590.000	590.000	0	2
		Fiscal:	590.000	590.000	0	
		Seguridade:	0	0	0	
452	Serviços Urbanos					
		Total:	50.000	50.000	0	0
		Fiscal:	50.000	50.000	0	
		Seguridade:	0	0	0	
482	Habitação Urbana					
		Total:	700.000	700.000	0	2
		Fiscal:	700.000	700.000	0	
		Seguridade:	0	0	0	
511	Saneamento Básico Rural					
		Total:	6.595.000	6.595.000	0	20
		Fiscal:	6.080.000	6.080.000	0	
		Seguridade:	515.000	515.000	0	
512	Saneamento Básico Urbano					
		Total:	1.981.200	1.981.200	0	6
		Fiscal:	30.000	30.000	0	
		Seguridade:	1.951.200	1.951.200	0	
542	Controle Ambiental					
		Total:	345.000	345.000	0	1
		Fiscal:	345.000	345.000	0	
		Seguridade:	0	0	0	
544	Recursos Hídricos					
		Total:	195.750	195.750	0	1
		Fiscal:	195.750	195.750	0	
		Seguridade:	0	0	0	
605	Abastecimento					
		Total:	270.000	270.000	0	1
		Fiscal:	270.000	270.000	0	
		Seguridade:	0	0	0	
606	Extensão Rural					
		Total:	287.000	287.000	0	1
		Fiscal:	287.000	287.000	0	
		Seguridade:	0	0	0	



Prefeitura Municipal de Mãe D'água

Secretaria Municipal de Finanças.

Departamento de Contabilidade - Orçamento-Programa de 2021 - R\$ 1,00

Demonstrativo da Despesa por Subfunção

377

Código	Descrição da Subfunção	Esfera	Total	Direta	Indireta	%
Executivo						
692	Comercialização					
		Total:	525.000	525.000	0	2
		Fiscal:	525.000	525.000	0	
		Seguridade:	0	0	0	
695	Turismo					
		Total:	1.208.000	1.208.000	0	4
		Fiscal:	1.208.000	1.208.000	0	
		Seguridade:	0	0	0	
782	Transporte Rodoviário					
		Total:	567.500	567.500	0	2
		Fiscal:	567.500	567.500	0	
		Seguridade:	0	0	0	
812	Desporto Comunitário					
		Total:	1.028.000	1.028.000	0	3
		Fiscal:	1.028.000	1.028.000	0	
		Seguridade:	0	0	0	
841	Refinanciamento da Dívida Interna					
		Total:	45.000	45.000	0	0
		Fiscal:	45.000	45.000	0	
		Seguridade:	0	0	0	
843	Serviço da Dívida Interna					
		Total:	5.000	5.000	0	0
		Fiscal:	5.000	5.000	0	
		Seguridade:	0	0	0	
845	Transferências					
		Total:	140.500	140.500	0	0
		Fiscal:	140.500	140.500	0	
		Seguridade:	0	0	0	
999	Reserva de Contingência					
		Total:	163.000	163.000	0	0
		Fiscal:	163.000	163.000	0	
		Seguridade:	0	0	0	
Total do Poder:			32.164.010	32.164.010	0	98
Fiscal:			21.959.510	21.959.510	0	
Seguridade:			10.204.500	10.204.500	0	
1 - Fiscal:			22.777.430	22.777.430	0	
2 - Seguridade:			10.204.500	10.204.500	0	
3 - Total (1 + 2):			32.981.930	32.981.930	0	
Intra-Orçamentária:			0	0	0	


CLAIR LEFFAO MARTINS
Contadora Geral
CPF-477.984.084-87 CRC- PB
4.39-5/O -7


INACIO MONTEIRO DE
OLIVEIRA
Sec. de Finanças


FRANCISCO CIRINO DA
SILVA
Prefeito



Prefeitura Municipal de Mãe D'água

Secretaria Municipal de Finanças.

Departamento de Contabilidade - Orçamento-Programa de 2021 - R\$ 1,00

Demonstrativo da Despesa por Programa

Código	Descrição do Programa	Esfera	Total	Direta	Indireta	%
Legislativo						
2001	Gestão Transparente e Política de Inclusão Social e Combate as Injustiças Sociais					
		Total:	817.920	817.920	0	2
		Fiscal:	817.920	817.920	0	
		Seguridade:	0	0	0	
		Total do Poder:	817.920	817.920	0	2
		Fiscal:	817.920	817.920	0	
		Seguridade:	0	0	0	



Prefeitura Municipal de Mãe D'água

Secretaria Municipal de Finanças.

Departamento de Contabilidade - Orçamento-Programa de 2021 - R\$ 1,00

Demonstrativo da Despesa por Programa

379

Código	Descrição do Programa	Esfera	Total	Direta	Indireta	%
Executivo						
0001	Encargos Especiais					
		Total:	227.500	227.500	0	1
		Fiscal:	227.500	227.500	0	
		Seguridade:	0	0	0	
1001	Saúde Igualitária Para Todos					
		Total:	6.632.000	6.632.000	0	20
		Fiscal:	0	0	0	
		Seguridade:	6.632.000	6.632.000	0	
1002	Foco na Qualidade de Ensino					
		Total:	5.270.700	5.270.700	0	16
		Fiscal:	5.270.700	5.270.700	0	
		Seguridade:	0	0	0	
1003	Bem-Estar Social e Qualidade de Vida para Todos					
		Total:	2.075.500	2.075.500	0	6
		Fiscal:	0	0	0	
		Seguridade:	2.075.500	2.075.500	0	
1004	Construindo Minha Cidade					
		Total:	11.883.750	11.883.750	0	36
		Fiscal:	11.883.750	11.883.750	0	
		Seguridade:	0	0	0	
2001	Gestão Transparente e Política de Inclusão Social e Combate as Injustiças Sociais					
		Total:	6.074.560	6.074.560	0	18
		Fiscal:	4.577.560	4.577.560	0	
		Seguridade:	1.497.000	1.497.000	0	
Total do Poder:			32.164.010	32.164.010	0	98
Fiscal:			21.959.510	21.959.510	0	
Seguridade:			10.204.500	10.204.500	0	
1 - Fiscal:			22.777.430	22.777.430	0	
2 - Seguridade:			10.204.500	10.204.500	0	
3 - Total (1 + 2):			32.981.930	32.981.930	0	
Intra-Orçamentária:			0	0	0	


CLAIR LEIFÃO MARTINS
Contadora Geral
CPF-477.984.084-87 CRC- PB
4.39-5/O -7


INACIO MONTEIRO DE
OLIVEIRA
Sec. de Finanças


FRANCISCO CIRINO DA
SILVA
Prefeito



Prefeitura Municipal de Mãe D'água

Secretaria Municipal de Finanças.

Departamento de Contabilidade - Orçamento-Programa de 2021 - R\$ 1,00

Demonstrativo da Despesa por Ação Governamental

380

Código	Descrição da Ação Governamental	Esfera	Total	Direta	Indireta	%
Legislativo						
1001	Ampliação e Reforma do Prédio da Câmara Municipal					
		Total:	10.000	10.000	0	0
		Fiscal:	10.000	10.000	0	
		Seguridade:	0	0	0	
1002	Aquisição de Equipamentos para a Câmara Municipal					
		Total:	10.000	10.000	0	0
		Fiscal:	10.000	10.000	0	
		Seguridade:	0	0	0	
2001	Manutenção das Atividades do Poder Legislativo					
		Total:	682.420	682.420	0	2
		Fiscal:	682.420	682.420	0	
		Seguridade:	0	0	0	
2002	Encargos Previdenciários					
		Total:	115.500	115.500	0	0
		Fiscal:	115.500	115.500	0	
		Seguridade:	0	0	0	
Total do Poder:			817.920	817.920	0	2
Fiscal:			817.920	817.920	0	
Seguridade:			0	0	0	



Prefeitura Municipal de Mãe D'água

Secretaria Municipal de Finanças.

Departamento de Contabilidade - Orçamento-Programa de 2021 - R\$ 1,00

Demonstrativo da Despesa por Ação Governamental

381

Código	Descrição da Ação Governamental	Esfera	Total	Direta	Indireta	%
Executivo						
0001	Compromissos decorrentes de Sentenças Judiciais					
		Total:	37.000	37.000	0	0
		Fiscal:	37.000	37.000	0	
		Seguridade:	0	0	0	
0003	Amortização da Dívida do INSS					
		Total:	45.000	45.000	0	0
		Fiscal:	45.000	45.000	0	
		Seguridade:	0	0	0	
0004	Contribuição ao PASEP					
		Total:	140.500	140.500	0	0
		Fiscal:	140.500	140.500	0	
		Seguridade:	0	0	0	
0005	Amortização da Dívida do PASEP					
		Total:	5.000	5.000	0	0
		Fiscal:	5.000	5.000	0	
		Seguridade:	0	0	0	
1003	Construção e Reconstrução de Moradias Populares					
		Total:	700.000	700.000	0	2
		Fiscal:	700.000	700.000	0	
		Seguridade:	0	0	0	
1004	Aquisição e/ou Desapropriação de Imóveis					
		Total:	60.000	60.000	0	0
		Fiscal:	60.000	60.000	0	
		Seguridade:	0	0	0	
1005	Construção e/ou Ampliação de Cemitério Público					
		Total:	50.000	50.000	0	0
		Fiscal:	50.000	50.000	0	
		Seguridade:	0	0	0	
1006	Construção e/ou Ampliação de Esgotamentos Sanitários					
		Total:	30.000	30.000	0	0
		Fiscal:	30.000	30.000	0	
		Seguridade:	0	0	0	
1007	Implantação, Ampliação ou Melhoria de Obras de Infra-Estrutura Urbana					
		Total:	530.000	530.000	0	2
		Fiscal:	530.000	530.000	0	
		Seguridade:	0	0	0	
1008	Construção e/ou Ampliação do Sistema de Abastecimento D'água					
		Total:	6.080.000	6.080.000	0	18
		Fiscal:	6.080.000	6.080.000	0	
		Seguridade:	0	0	0	
1009	Implantação, Ampliação e/ou Melhoria de Obras de Infraestrutura Rural					
		Total:	530.000	530.000	0	2
		Fiscal:	530.000	530.000	0	
		Seguridade:	0	0	0	
1010	Revitalização/Reforma/Ampliação do Mercado Público					
		Total:	525.000	525.000	0	2
		Fiscal:	525.000	525.000	0	
		Seguridade:	0	0	0	



Prefeitura Municipal de Mãe D'água

Secretaria Municipal de Finanças.

Departamento de Contabilidade - Orçamento-Programa de 2021 - R\$ 1,00

Demonstrativo da Despesa por Ação Governamental

382

Código	Descrição da Ação Governamental	Esfera	Total	Direta	Indireta	%
Executivo						
1011	Aquisição de Equipamentos e Implementos Agrícolas	Total:	252.000	252.000	0	1
		Fiscal:	252.000	252.000	0	
		Seguridade:	0	0	0	
1013	Construção/Implantação/ Ampliação do Sistema de Abastecimento D Água	Total:	195.750	195.750	0	1
		Fiscal:	195.750	195.750	0	
		Seguridade:	0	0	0	
1014	Implantação do Sistema de Resíduos Sólidos	Total:	345.000	345.000	0	1
		Fiscal:	345.000	345.000	0	
		Seguridade:	0	0	0	
1015	Aquisição de Caro Pipa	Total:	270.000	270.000	0	1
		Fiscal:	270.000	270.000	0	
		Seguridade:	0	0	0	
1018	Implantação, Ampliação ou Melhoria de Obras de Infraestrutura Esportiva	Total:	1.020.000	1.020.000	0	3
		Fiscal:	1.020.000	1.020.000	0	
		Seguridade:	0	0	0	
1019	Implantação de Infraestrutura Turística	Total:	1.030.000	1.030.000	0	3
		Fiscal:	1.030.000	1.030.000	0	
		Seguridade:	0	0	0	
1020	Estruturação da Rede Municipal de Educação do Ensino Básico	Total:	1.220.000	1.220.000	0	4
		Fiscal:	1.220.000	1.220.000	0	
		Seguridade:	0	0	0	
1021	Aquisição de Veículo para a Secretaria de Educação	Total:	40.000	40.000	0	0
		Fiscal:	40.000	40.000	0	
		Seguridade:	0	0	0	
1023	Reformar, Ampliar e/ou Construir Prédio para Secretaria Municipal de Educação	Total:	40.000	40.000	0	0
		Fiscal:	40.000	40.000	0	
		Seguridade:	0	0	0	
1026	Reforma, Ampliação e Aquisição de Equipamentos para Unidade Ambulatorial	Total:	60.000	60.000	0	0
		Fiscal:	0	0	0	
		Seguridade:	60.000	60.000	0	
1027	Implantação e Ampliação do Sistema de Abastecimento D'água	Total:	1.031.200	1.031.200	0	3
		Fiscal:	0	0	0	
		Seguridade:	1.031.200	1.031.200	0	
1028	Implantação de Melhorias Sanitárias Domiciliares	Total:	500.000	500.000	0	2
		Fiscal:	0	0	0	
		Seguridade:	500.000	500.000	0	



Prefeitura Municipal de Mãe D'água

Secretaria Municipal de Finanças.

Departamento de Contabilidade - Orçamento-Programa de 2021 - R\$ 1,00

Demonstrativo da Despesa por Ação Governamental

383

Código	Descrição da Ação Governamental	Esfera	Total	Direta	Indireta	%
Executivo						
1029	Aquisição de Ambulância					
		Total:	195.000	195.000	0	1
		Fiscal:	0	0	0	
		Seguridade:	195.000	195.000	0	
1030	Implantação de Melhorias Habitacionais					
		Total:	515.000	515.000	0	2
		Fiscal:	0	0	0	
		Seguridade:	515.000	515.000	0	
1031	Ações de Saneamento Básico					
		Total:	150.000	150.000	0	0
		Fiscal:	0	0	0	
		Seguridade:	150.000	150.000	0	
1032	Aquisição de Carro Compactador de Lixo					
		Total:	270.000	270.000	0	1
		Fiscal:	0	0	0	
		Seguridade:	270.000	270.000	0	
1035	Bloco de Estruturação da Rede de Serviços Públicos de Saúde - Atenção Primária					
		Total:	700.000	700.000	0	2
		Fiscal:	0	0	0	
		Seguridade:	700.000	700.000	0	
1036	Bloco de Estruturação da Rede de Serviços Públicos de Saúde - Atenção Especializada					
		Total:	250.000	250.000	0	1
		Fiscal:	0	0	0	
		Seguridade:	250.000	250.000	0	
1038	Estruturação da Rede de Serv.Socioassistenciais de Prot.Social-Const.de CRAS,CREAS e Afins					
		Total:	1.040.000	1.040.000	0	3
		Fiscal:	0	0	0	
		Seguridade:	1.040.000	1.040.000	0	
2003	Manutenção das atividades do Gabinete do Prefeito					
		Total:	621.500	621.500	0	2
		Fiscal:	621.500	621.500	0	
		Seguridade:	0	0	0	
2004	Contribuições para Entidades Municipalistas					
		Total:	10.000	10.000	0	0
		Fiscal:	10.000	10.000	0	
		Seguridade:	0	0	0	
2005	Manutenção das Atividades da Assessoria de Comunicação e Divulgação					
		Total:	75.500	75.500	0	0
		Fiscal:	75.500	75.500	0	
		Seguridade:	0	0	0	
2006	Subvenção Social a Fazenda da Esperança					
		Total:	20.000	20.000	0	0
		Fiscal:	20.000	20.000	0	
		Seguridade:	0	0	0	
2007	Manutenção das Atividades da Assessoria Jurídica					
		Total:	132.600	132.600	0	0
		Fiscal:	132.600	132.600	0	
		Seguridade:	0	0	0	



Prefeitura Municipal de Mãe D'água

Secretaria Municipal de Finanças.

Departamento de Contabilidade - Orçamento-Programa de 2021 - R\$ 1,00

Demonstrativo da Despesa por Ação Governamental

384

Código	Descrição da Ação Governamental	Esfera	Total	Direta	Indireta	%
Executivo						
2008	Manutenção das Atividades da Secretaria de Finanças					
		Total:	714.000	714.000	0	2
		Fiscal:	714.000	714.000	0	
		Seguridade:	0	0	0	
2009	Manutenção das Atividades da Secretaria de Administração					
		Total:	453.000	453.000	0	1
		Fiscal:	453.000	453.000	0	
		Seguridade:	0	0	0	
2011	Manutenção da Secretaria de Planejamento e Gestão					
		Total:	199.500	199.500	0	1
		Fiscal:	199.500	199.500	0	
		Seguridade:	0	0	0	
2012	Manutenção das Atividades da Secretaria de Infraestrutura					
		Total:	1.176.500	1.176.500	0	4
		Fiscal:	1.176.500	1.176.500	0	
		Seguridade:	0	0	0	
2013	Recuperação e Manutenção de Estradas Vicinais					
		Total:	37.500	37.500	0	0
		Fiscal:	37.500	37.500	0	
		Seguridade:	0	0	0	
2014	Manutenção da Secretaria de Agricultura, Abastecimento e Meio Ambiente					
		Total:	560.500	560.500	0	2
		Fiscal:	560.500	560.500	0	
		Seguridade:	0	0	0	
2015	Contribuição ao Fundo Seguro Safra					
		Total:	35.000	35.000	0	0
		Fiscal:	35.000	35.000	0	
		Seguridade:	0	0	0	
2016	Manutenção de Apoio às Associação/Agricultores Rurais					
		Total:	7.500	7.500	0	0
		Fiscal:	7.500	7.500	0	
		Seguridade:	0	0	0	
2017	Promoção de Eventos Sociais e Culturais					
		Total:	178.000	178.000	0	1
		Fiscal:	178.000	178.000	0	
		Seguridade:	0	0	0	
2018	Manutenção das Atividades da Secretaria de Cultura, Desporto, Turismo e Lazer					
		Total:	245.000	245.000	0	1
		Fiscal:	245.000	245.000	0	
		Seguridade:	0	0	0	
2019	Promoção de Eventos Esportivos					
		Total:	8.000	8.000	0	0
		Fiscal:	8.000	8.000	0	
		Seguridade:	0	0	0	
2020	Manutenção dos Conselhos Escolares					
		Total:	10.000	10.000	0	0
		Fiscal:	10.000	10.000	0	
		Seguridade:	0	0	0	



Prefeitura Municipal de Mãe D'água

Secretaria Municipal de Finanças.

Departamento de Contabilidade - Orçamento-Programa de 2021 - R\$ 1,00

Demonstrativo da Despesa por Ação Governamental

385

Código	Descrição da Ação Governamental	Esfera	Total	Direta	Indireta	%
Executivo						
2021	Manutenção da Educação Infantil e Creche - MDE					
		Total:	154.500	154.500	0	0
		Fiscal:	154.500	154.500	0	
		Seguridade:	0	0	0	
2022	Manutenção do FUNDEB - 60% magistério					
		Total:	1.511.000	1.511.000	0	5
		Fiscal:	1.511.000	1.511.000	0	
		Seguridade:	0	0	0	
2023	Manutenção do FUNDEB - 40% outros					
		Total:	649.000	649.000	0	2
		Fiscal:	649.000	649.000	0	
		Seguridade:	0	0	0	
2024	Manutenção do Programa Dinheiro Direto na Escola - PDDE					
		Total:	5.000	5.000	0	0
		Fiscal:	5.000	5.000	0	
		Seguridade:	0	0	0	
2026	Manutenção da Secretaria de Educação					
		Total:	206.460	206.460	0	1
		Fiscal:	206.460	206.460	0	
		Seguridade:	0	0	0	
2027	Manutenção do Programa Nacional de Alimentação Escolar - FUNDAMENTAL					
		Total:	58.000	58.000	0	0
		Fiscal:	58.000	58.000	0	
		Seguridade:	0	0	0	
2028	Manutenção do Transporte Escolar da Educação Básica					
		Total:	208.000	208.000	0	1
		Fiscal:	208.000	208.000	0	
		Seguridade:	0	0	0	
2029	Manutenção do Desenvolvimento do Ensino - MDE					
		Total:	767.500	767.500	0	2
		Fiscal:	767.500	767.500	0	
		Seguridade:	0	0	0	
2030	Manutenção do Programa Nacional de Alimentação Escolar - CRECHE					
		Total:	25.000	25.000	0	0
		Fiscal:	25.000	25.000	0	
		Seguridade:	0	0	0	
2031	Manutenção do Salário Educação-QSE					
		Total:	78.000	78.000	0	0
		Fiscal:	78.000	78.000	0	
		Seguridade:	0	0	0	
2034	Manutenção da Educação Infantil e Creche - FUNDEB 40%					
		Total:	50.000	50.000	0	0
		Fiscal:	50.000	50.000	0	
		Seguridade:	0	0	0	
2035	Manutenção da Educação Infantil e Creche - FUNDEB 60%					
		Total:	356.000	356.000	0	1
		Fiscal:	356.000	356.000	0	
		Seguridade:	0	0	0	



Prefeitura Municipal de Mãe D'água

Secretaria Municipal de Finanças.

Departamento de Contabilidade - Orçamento-Programa de 2021 - R\$ 1,00

Demonstrativo da Despesa por Ação Governamental

386

Código	Descrição da Ação Governamental	Esfera	Total	Direta	Indireta	%
Executivo						
2036	Manutenção do Programa Nacional de Alimentação Escolar - PRE-ESCOLA					
		Total:	23.000	23.000	0	0
		Fiscal:	23.000	23.000	0	
		Seguridade:	0	0	0	
2040	Manutenção do Programa Nacional de Alimentação Escolar - AEE					
		Total:	700	700	0	0
		Fiscal:	700	700	0	
		Seguridade:	0	0	0	
2042	Manutenção de Outros Programas do FNDE					
		Total:	35.000	35.000	0	0
		Fiscal:	35.000	35.000	0	
		Seguridade:	0	0	0	
2043	Manutenção das Atividades da Secretaria de Saúde					
		Total:	1.244.500	1.244.500	0	4
		Fiscal:	0	0	0	
		Seguridade:	1.244.500	1.244.500	0	
2044	Manutenção do Laboratório Municipal					
		Total:	25.500	25.500	0	0
		Fiscal:	0	0	0	
		Seguridade:	25.500	25.500	0	
2045	Bloco de Manutenção das Ações de Serviços Públicos de Saúde de Atenção Primária -RECURSOS PRÓPRIOS					
		Total:	307.000	307.000	0	1
		Fiscal:	0	0	0	
		Seguridade:	307.000	307.000	0	
2048	Manutenção das Ações e Serviços Públicos de Saúde - Bloco da Assistência Farmacêutica					
		Total:	116.000	116.000	0	0
		Fiscal:	0	0	0	
		Seguridade:	116.000	116.000	0	
2050	Manutenção das Ações e Serviços Públicos de Saúde - Bloco Vigilância em Saúde					
		Total:	86.000	86.000	0	0
		Fiscal:	0	0	0	
		Seguridade:	86.000	86.000	0	
2052	Bloco de Manutenção das Ações e Serviços Públicos de Saúde - Atenção Especializada					
		Total:	126.800	126.800	0	0
		Fiscal:	0	0	0	
		Seguridade:	126.800	126.800	0	
2053	Manutenção das Atividades das Ações e Serviços Públicos de Saúde – Gestão do SUS					
		Total:	40.000	40.000	0	0
		Fiscal:	0	0	0	
		Seguridade:	40.000	40.000	0	
2056	Manutenção da Secretaria de Assistência Social					
		Total:	252.500	252.500	0	1
		Fiscal:	0	0	0	
		Seguridade:	252.500	252.500	0	
2057	Manutenção do Conselho Tutelar					
		Total:	205.500	205.500	0	1
		Fiscal:	0	0	0	
		Seguridade:	205.500	205.500	0	



Prefeitura Municipal de Mãe D'água

Secretaria Municipal de Finanças.

Departamento de Contabilidade - Orçamento-Programa de 2021 - R\$ 1,00

Demonstrativo da Despesa por Ação Governamental

387

Código	Descrição da Ação Governamental	Esfera	Total	Direta	Indireta	%
Executivo						
2059	Doações Diversas a Pessoas Físicas - Instituída em Lei Municipal					
		Total:	10.000	10.000	0	0
		Fiscal:	0	0	0	
		Seguridade:	10.000	10.000	0	
2060	Manutenção de Benefícios Eventuais					
		Total:	67.000	67.000	0	0
		Fiscal:	0	0	0	
		Seguridade:	67.000	67.000	0	
2061	Fundo Municipal de Assistência Social/FMAS-Co-Financiamento Municipal dos Serviços Programas e Projetos do SUAS					
		Total:	154.500	154.500	0	0
		Fiscal:	0	0	0	
		Seguridade:	154.500	154.500	0	
2062	Manutenção das Atividades do Bloco da Proteção Social Básica - CRAS/PAIF e SCFV					
		Total:	195.500	195.500	0	1
		Fiscal:	0	0	0	
		Seguridade:	195.500	195.500	0	
2063	Manutenção das Atividades do Bloco de Financiamento da Gestão do Programa Bolsa Família e Cadastro Único-IGD PBF					
		Total:	28.000	28.000	0	0
		Fiscal:	0	0	0	
		Seguridade:	28.000	28.000	0	
2064	Manutenção de Outros Programas, Projetos, Benefícios e Serviços Socioassistenciais do FNAS					
		Total:	50.000	50.000	0	0
		Fiscal:	0	0	0	
		Seguridade:	50.000	50.000	0	
2065	Manutenção das Atividades do Bloco da Proteção Social Especial de Média e Alta Complexidade					
		Total:	85.000	85.000	0	0
		Fiscal:	0	0	0	
		Seguridade:	85.000	85.000	0	
2066	Fortalecimento do Controle Social - Manutenção do Conselho Municipal de Assistência Social/CMAS - IGD SUAS e IGD PBF (Mínimo de					
		Total:	3.000	3.000	0	0
		Fiscal:	0	0	0	
		Seguridade:	3.000	3.000	0	
2067	Fundo Estadual de Assistência Social/FEAS - Co-Financiamento Estadual dos Serviços Socioassistenciais do SUAS ofertados ou					
		Total:	38.000	38.000	0	0
		Fiscal:	0	0	0	
		Seguridade:	38.000	38.000	0	
2068	Manutenção das Atividades do Bloco de Financiamento da Gestão Descentralizada do SUAS (IGD SUAS)					
		Total:	18.000	18.000	0	0
		Fiscal:	0	0	0	
		Seguridade:	18.000	18.000	0	
2069	Manutenção do Fundo Municipal dos Direitos da Criança e do Adolescente-FMDCA					
		Total:	5.500	5.500	0	0
		Fiscal:	0	0	0	
		Seguridade:	5.500	5.500	0	
2070	Manutenção do Fundo Municipal dos Direitos do Idoso					
		Total:	4.500	4.500	0	0
		Fiscal:	0	0	0	
		Seguridade:	4.500	4.500	0	



Prefeitura Municipal de Mãe D'água

Secretaria Municipal de Finanças.

Departamento de Contabilidade - Orçamento-Programa de 2021 - R\$ 1,00

Demonstrativo da Despesa por Ação Governamental

388

Código	Descrição da Ação Governamental	Esfera	Total	Direta	Indireta	%
Executivo						
2071	Manutenção do Programa Primeira Infância no SUAS - Criança Feliz					
		Total:	89.000	89.000	0	0
		Fiscal:	0	0	0	
		Seguridade:	89.000	89.000	0	
2072	Bloco de Manutenção das Ações de Serviços Públicos de Saúde - Atenção Primária					
		Total:	1.851.000	1.851.000	0	6
		Fiscal:	0	0	0	
		Seguridade:	1.851.000	1.851.000	0	
2073	Bloco de Manutenção das Ações e Serviços Públicos de Saúde - Atenção Especializada - RECURSOS PRÓPRIOS					
		Total:	141.000	141.000	0	0
		Fiscal:	0	0	0	
		Seguridade:	141.000	141.000	0	
2074	Manutenção das Ações e Serviços Públicos de Saúde - Bloco Vigilância em Saúde - RECURSOS PRÓPRIOS					
		Total:	18.500	18.500	0	0
		Fiscal:	0	0	0	
		Seguridade:	18.500	18.500	0	
2075	Manutenção das Atividades das Ações e Serviços Públicos de Saúde - Bloco da Assistência Farmacêutica - RECURSOS PRÓPRIOS					
		Total:	19.000	19.000	0	0
		Fiscal:	0	0	0	
		Seguridade:	19.000	19.000	0	
2076	Manutenção das Atividades da Vigilância Socioassistencial.					
		Total:	12.000	12.000	0	0
		Fiscal:	0	0	0	
		Seguridade:	12.000	12.000	0	
2077	Manutenção das Atividades do Transporte Escolar- Convênio Governo do Estado					
		Total:	40.000	40.000	0	0
		Fiscal:	40.000	40.000	0	
		Seguridade:	0	0	0	
2078	Manutenção das Ações de Enfrentamento a Pandemia do Coronavírus-COVID-19					
		Total:	230.000	230.000	0	1
		Fiscal:	0	0	0	
		Seguridade:	230.000	230.000	0	
2079	Manutenção das Ações de Enfrentamento a Pandemia do Coronavírus-COVID-19					
		Total:	70.000	70.000	0	0
		Fiscal:	0	0	0	
		Seguridade:	70.000	70.000	0	
9001	Reserva de Contingência					
		Total:	163.000	163.000	0	0
		Fiscal:	163.000	163.000	0	
		Seguridade:	0	0	0	
		Total do Poder:	32.164.010	32.164.010	0	98
		Fiscal:	21.959.510	21.959.510	0	
		Seguridade:	10.204.500	10.204.500	0	
		1 - Fiscal:	22.777.430	22.777.430	0	
		2 - Seguridade:	10.204.500	10.204.500	0	
		3 - Total (1 + 2):	32.981.930	32.981.930	0	
		Intra-Orçamentária:	0	0	0	

CLAIR LEITÃO MARTINS




Prefeitura Municipal de Mãe D'água

Secretaria Municipal de Finanças.

Departamento de Contabilidade - Orçamento-Programa de 2021 - R\$ 1,00

Demonstrativo da Despesa por Ação Governamental

Código	Descrição da Ação Governamental	Esfera	Total	Direta	Indireta	%
--------	---------------------------------	--------	-------	--------	----------	---


 Contadora Geral
 CPF: 477.984.084-87 CRC- PB
 4.39-5/O -7


 INACIO MONTEIRO DE
 OLIVEIRA
 Sec. de Finanças


 FRANCISCO CIRINO DA
 SILVA
 Prefeito



Prefeitura Municipal de Mãe D'água

Secretaria Municipal de Finanças.

Departamento de Contabilidade - Orçamento-Programa de 2021 - R\$ 1,00

Demonstrativo da Despesa por Órgão

Código	Descrição do Órgão	Esfera	Total	Direta	Indireta	%
Legislativo						
01.010	Câmara Municipal					
		Total:	817.920	817.920	0	2
		Fiscal:	817.920	817.920	0	
		Seguridade:	0	0	0	
		Total do Poder:	817.920	817.920	0	2
		Fiscal:	817.920	817.920	0	
		Seguridade:	0	0	0	



Prefeitura Municipal de Mãe D'água

Secretaria Municipal de Finanças.

Departamento de Contabilidade - Orçamento-Programa de 2021 - R\$ 1,00

Demonstrativo da Despesa por Órgão

391

Código	Descrição do Órgão	Esfera	Total	Direta	Indireta	%
Executivo						
02.010	Gabinete do Prefeito	Total:	727.000	727.000	0	2
		Fiscal:	727.000	727.000	0	
		Seguridade:	0	0	0	
02.020	Assessoria Jurídica	Total:	132.600	132.600	0	0
		Fiscal:	132.600	132.600	0	
		Seguridade:	0	0	0	
02.040	Secretaria de Finanças	Total:	941.500	941.500	0	3
		Fiscal:	941.500	941.500	0	
		Seguridade:	0	0	0	
02.050	Secretaria de Administração	Total:	453.000	453.000	0	1
		Fiscal:	453.000	453.000	0	
		Seguridade:	0	0	0	
02.060	Secretaria de Planejamento e Gestão	Total:	199.500	199.500	0	1
		Fiscal:	199.500	199.500	0	
		Seguridade:	0	0	0	
02.070	Secretaria de Infraestrutura	Total:	9.719.000	9.719.000	0	29
		Fiscal:	9.719.000	9.719.000	0	
		Seguridade:	0	0	0	
02.080	Secretaria de Agricultura, Abastecimento e Meio Ambiente	Total:	1.665.750	1.665.750	0	5
		Fiscal:	1.665.750	1.665.750	0	
		Seguridade:	0	0	0	
02.090	Secretaria de Cultura, Desporto, Turismo e Lazer	Total:	2.481.000	2.481.000	0	8
		Fiscal:	2.481.000	2.481.000	0	
		Seguridade:	0	0	0	
02.100	Secretaria da Educação	Total:	5.477.160	5.477.160	0	17
		Fiscal:	5.477.160	5.477.160	0	
		Seguridade:	0	0	0	
02.110	Secretaria de Saúde	Total:	3.991.200	3.991.200	0	12
		Fiscal:	0	0	0	
		Seguridade:	3.991.200	3.991.200	0	
02.120	Fundo Municipal de Saúde	Total:	3.885.300	3.885.300	0	12
		Fiscal:	0	0	0	
		Seguridade:	3.885.300	3.885.300	0	
02.130	Secretaria de Assistência Social	Total:	478.000	478.000	0	1
		Fiscal:	0	0	0	
		Seguridade:	478.000	478.000	0	



Prefeitura Municipal de Mãe D'água

Secretaria Municipal de Finanças.

Departamento de Contabilidade - Orçamento-Programa de 2021 - R\$ 1,00

Demonstrativo da Despesa por Órgão

392

Código	Descrição do Órgão	Esfera	Total	Direta	Indireta	%
Executivo						
02.140	Fundo Municipal de Assistência Social					
		Total:	1.850.000	1.850.000	0	6
		Fiscal:	0	0	0	
		Seguridade:	1.850.000	1.850.000	0	
09.999	Reserva de Contingência					
		Total:	163.000	163.000	0	0
		Fiscal:	163.000	163.000	0	
		Seguridade:	0	0	0	
		Total do Poder:	32.164.010	32.164.010	0	98
		Fiscal:	21.959.510	21.959.510	0	
		Seguridade:	10.204.500	10.204.500	0	
		1 - Fiscal:	22.777.430	22.777.430	0	
		2 - Seguridade:	10.204.500	10.204.500	0	
		3 - Total (1 + 2):	32.981.930	32.981.930	0	
		Intra-Orçamentária:	0	0	0	


CLAIR LEFFÃO MARTINS
Contadora Geral
CPF-477.984.084-87 CRC- PB
4.39-5/O -7


INÁCIO MONTEIRO DE
OLIVEIRA
Sec. de Finanças


FRANCISCO CIRINO DA
SILVA
Prefeito



Prefeitura Municipal de Mãe D'água

Secretaria Municipal de Finanças.

Departamento de Contabilidade - Orçamento-Programa de 2021 - R\$ 1,00

Demonstrativo da Despesa por SubElemento de Despesa

Código	Descrição do SubElemento de Despesa	Esfera	Total	Direta	Indireta	%
Legislativo						
099	SEM APLICAÇÃO					
		Total:	817.920	817.920	0	2
		Fiscal:	817.920	817.920	0	
		Seguridade:	0	0	0	
		Total do Poder:	817.920	817.920	0	2
		Fiscal:	817.920	817.920	0	
		Seguridade:	0	0	0	



Prefeitura Municipal de Mãe D'água

Secretaria Municipal de Finanças.

Departamento de Contabilidade - Orçamento-Programa de 2021 - R\$ 1,00

Demonstrativo da Despesa por SubElemento de Despesa

394

Código	Descrição do SubElemento de Despesa	Esfera	Total	Direta	Indireta	%
Executivo						
099	SEM APLICAÇÃO					
		Total:	32.164.010	32.164.010	0	98
		Fiscal:	21.959.510	21.959.510	0	
		Seguridade:	10.204.500	10.204.500	0	
		Total do Poder:	32.164.010	32.164.010	0	98
		Fiscal:	21.959.510	21.959.510	0	
		Seguridade:	10.204.500	10.204.500	0	
		1 - Fiscal:	22.777.430	22.777.430	0	
		2 - Seguridade:	10.204.500	10.204.500	0	
		3 - Total (1 + 2):	32.981.930	32.981.930	0	
		Intra-Orçamentária:	0	0	0	


CLAIR LEFFÃO MARTINS
Contadora Geral
CPF-477.984.084-87 CRC- PB
4.39-5/O -7


INACIO MONTEIRO DE
OLIVEIRA
Sec. de Finanças


FRANCISCO CIRINO DA
SILVA
Prefeito



Prefeitura Municipal de Mãe D'água

Secretaria Municipal de Finanças.

Departamento de Contabilidade - Orçamento-Programa de 2021 - R\$ 1,00

Demonstrativo da Despesa por Fonte de Recurso

Código	Descrição da Fonte de Recurso	Esfera	Total	Direta	Indireta	%
Legislativo						
1001	Recursos Ordinários					
		Total:	817.920	817.920	0	2
		Fiscal:	817.920	817.920	0	
		Seguridade:	0	0	0	
		Total do Poder:	817.920	817.920	0	2
		Fiscal:	817.920	817.920	0	
		Seguridade:	0	0	0	



Prefeitura Municipal de Mãe D'água

Secretaria Municipal de Finanças.

Departamento de Contabilidade - Orçamento-Programa de 2021 - R\$ 1,00

Demonstrativo da Despesa por Fonte de Recurso

396

Código	Descrição da Fonte de Recurso	Esfera	Total	Direta	Indireta	%
Executivo						
1001	Recursos Ordinários					
		Total:	6.142.100	6.142.100	0	19
		Fiscal:	5.387.100	5.387.100	0	
		Seguridade:	755.000	755.000	0	
1111	Receitas de Impostos e de Transferência de Impostos - Educação *					
		Total:	1.426.460	1.426.460	0	4
		Fiscal:	1.426.460	1.426.460	0	
		Seguridade:	0	0	0	
1112	Transferências do FUNDEB 60%					
		Total:	1.792.000	1.792.000	0	5
		Fiscal:	1.792.000	1.792.000	0	
		Seguridade:	0	0	0	
1113	Transferências do FUNDEB 40%					
		Total:	670.428	670.428	0	2
		Fiscal:	670.428	670.428	0	
		Seguridade:	0	0	0	
1114	Transferências do FUNDEB 60% – Complementação da União					
		Total:	75.000	75.000	0	0
		Fiscal:	75.000	75.000	0	
		Seguridade:	0	0	0	
1115	Transferências do FUNDEB 40% – Complementação da União					
		Total:	48.572	48.572	0	0
		Fiscal:	48.572	48.572	0	
		Seguridade:	0	0	0	
1120	Transferência do Salário-Educação					
		Total:	78.000	78.000	0	0
		Fiscal:	78.000	78.000	0	
		Seguridade:	0	0	0	
1121	Transferências de Recursos do FNDE Referentes ao Programa Dinheiro Direto na Escola (PDDE)					
		Total:	5.000	5.000	0	0
		Fiscal:	5.000	5.000	0	
		Seguridade:	0	0	0	
1122	Transferências de Recursos do FNDE Referentes ao Programa Nacional de Alimentação Escolar (PNAE)					
		Total:	46.200	46.200	0	0
		Fiscal:	46.200	46.200	0	
		Seguridade:	0	0	0	
1123	Transferências de Recursos do FNDE Referentes ao Programa Nacional de Apoio ao Transporte Escolar (P					
		Total:	35.000	35.000	0	0
		Fiscal:	35.000	35.000	0	
		Seguridade:	0	0	0	
1124	Outras Transferências de Recursos do FNDE					
		Total:	900.000	900.000	0	3
		Fiscal:	900.000	900.000	0	
		Seguridade:	0	0	0	
1211	Receitas de Impostos e de Transferência de Impostos - Saúde *					
		Total:	2.103.700	2.103.700	0	6
		Fiscal:	0	0	0	
		Seguridade:	2.103.700	2.103.700	0	



Prefeitura Municipal de Mãe D'água

Secretaria Municipal de Finanças.

Departamento de Contabilidade - Orçamento-Programa de 2021 - R\$ 1,00

Demonstrativo da Despesa por Fonte de Recurso

397

Código	Descrição da Fonte de Recurso	Esfera	Total	Direta	Indireta	%
Executivo						
1213	Transferências Fundo a Fundo de Recursos do SUS provenientes do Governo Estadual					
		Total:	185.000	185.000	0	1
		Fiscal:	0	0	0	
		Seguridade:	185.000	185.000	0	
1214	Transferências Fundo a Fundo de Recursos do SUS provenientes do Governo Federal - Bloco de Custeio d					
		Total:	2.407.800	2.407.800	0	7
		Fiscal:	0	0	0	
		Seguridade:	2.407.800	2.407.800	0	
1215	Transferências Fundo a Fundo de Recursos do SUS provenientes do Governo Federal - Bloco de Investime					
		Total:	800.000	800.000	0	2
		Fiscal:	0	0	0	
		Seguridade:	800.000	800.000	0	
1220	Transferências de Convênios destinadas à Saúde					
		Total:	2.360.000	2.360.000	0	7
		Fiscal:	0	0	0	
		Seguridade:	2.360.000	2.360.000	0	
1311	Transferência de Recursos do Fundo Nacional de Assistência Social - FNAS					
		Total:	1.035.000	1.035.000	0	3
		Fiscal:	0	0	0	
		Seguridade:	1.035.000	1.035.000	0	
1312	Transferências de Convênios - Assistência Social					
		Total:	500.000	500.000	0	2
		Fiscal:	0	0	0	
		Seguridade:	500.000	500.000	0	
1510	Outras Transferências de Convênios ou Contratos de Repasse da União					
		Total:	11.147.750	11.147.750	0	34
		Fiscal:	11.147.750	11.147.750	0	
		Seguridade:	0	0	0	
1520	Outras Transferências de Convênios ou Contratos de Repasse dos Estados					
		Total:	340.000	340.000	0	1
		Fiscal:	340.000	340.000	0	
		Seguridade:	0	0	0	
1610	Recursos da CIDE					
		Total:	8.000	8.000	0	0
		Fiscal:	8.000	8.000	0	
		Seguridade:	0	0	0	
1992	Auxílio Financeiro da União aos Municípios (Saúde e Assistência Social) - inciso I do Art. 5º da LC					
		Total:	58.000	58.000	0	0
		Fiscal:	0	0	0	
		Seguridade:	58.000	58.000	0	
Total do Poder:			32.164.010	32.164.010	0	98
		Fiscal:	21.959.510	21.959.510	0	
		Seguridade:	10.204.500	10.204.500	0	
		1 - Fiscal:	22.777.430	22.777.430	0	
		2 - Seguridade:	10.204.500	10.204.500	0	
		3 - Total (1 + 2):	32.981.930	32.981.930	0	
		Intra-Orçamentária:	0	0	0	



Prefeitura Municipal de Mãe D'água

Secretaria Municipal de Finanças.

Departamento de Contabilidade - Orçamento-Programa de 2021 - R\$ 1,00

Demonstrativo da Despesa por Fonte de Recurso

Código	Descrição da Fonte de Recurso	Esfera	Total	Direta	Indireta	%
--------	-------------------------------	--------	-------	--------	----------	---


 CLAIRLEITÃO MARTINS
 Contadora Geral
 CPF-477.984.084-87 CRC- PB
 4.39-5/O -7


 INÁCIO MONTEIRO DE
 OLIVEIRA
 Sec. de Finanças


 FRANCISCO CIRINO DA
 SILVA
 Prefeito



Prefeitura Municipal de Mãe D'água

Secretaria Municipal de Finanças.

Departamento de Contabilidade - Orçamento-Programa de 2021 - R\$ 1,00

Demonstrativo da Despesa por Órgão e Unidade Orçamentária

399

Código	Descrição	Esfera	Total	Direta	Indireta	%
01	Legislativo					
01.010	Câmara Municipal					
		Total:	817.920	817.920	0	2
		Fiscal:	817.920	817.920	0	
		Seguridade:	0	0	0	



Prefeitura Municipal de Mãe D'água

Secretaria Municipal de Finanças.

Departamento de Contabilidade - Orçamento-Programa de 2021 - R\$ 1,00

Demonstrativo da Despesa por Órgão e Unidade Orçamentária

400

Código	Descrição	Esfera	Total	Direta	Indireta	%
02	Executivo					
02.010	Gabinete do Prefeito	Total:	727.000	727.000	0	2
		Fiscal:	727.000	727.000	0	
		Seguridade:	0	0	0	
02.020	Assessoria Jurídica	Total:	132.600	132.600	0	0
		Fiscal:	132.600	132.600	0	
		Seguridade:	0	0	0	
02.040	Secretaria de Finanças	Total:	941.500	941.500	0	3
		Fiscal:	941.500	941.500	0	
		Seguridade:	0	0	0	
02.050	Secretaria de Administração	Total:	453.000	453.000	0	1
		Fiscal:	453.000	453.000	0	
		Seguridade:	0	0	0	
02.060	Secretaria de Planejamento e Gestão	Total:	199.500	199.500	0	1
		Fiscal:	199.500	199.500	0	
		Seguridade:	0	0	0	
02.070	Secretaria de Infraestrutura	Total:	9.719.000	9.719.000	0	29
		Fiscal:	9.719.000	9.719.000	0	
		Seguridade:	0	0	0	
02.080	Secretaria de Agricultura, Abastecimento e Meio Ambiente	Total:	1.665.750	1.665.750	0	5
		Fiscal:	1.665.750	1.665.750	0	
		Seguridade:	0	0	0	
02.090	Secretaria de Cultura, Desporto, Turismo e Lazer	Total:	2.481.000	2.481.000	0	8
		Fiscal:	2.481.000	2.481.000	0	
		Seguridade:	0	0	0	
02.100	Secretaria da Educação	Total:	5.477.160	5.477.160	0	17
		Fiscal:	5.477.160	5.477.160	0	
		Seguridade:	0	0	0	
02.110	Secretaria de Saúde	Total:	3.991.200	3.991.200	0	12
		Fiscal:	0	0	0	
		Seguridade:	3.991.200	3.991.200	0	
02.120	Fundo Municipal de Saúde	Total:	3.885.300	3.885.300	0	12
		Fiscal:	0	0	0	
		Seguridade:	3.885.300	3.885.300	0	
02.130	Secretaria de Assistência Social	Total:	478.000	478.000	0	1
		Fiscal:	0	0	0	
		Seguridade:	478.000	478.000	0	



Prefeitura Municipal de Mãe D'água

Secretaria Municipal de Finanças.

Departamento de Contabilidade - Orçamento-Programa de 2021 - R\$ 1,00

Demonstrativo da Despesa por Órgão e Unidade Orçamentária

Código	Descrição	Esfera	Total	Direta	Indireta	%
02	Executivo					
02.140	Fundo Municipal de Assistência Social					
		Total:	1.850.000	1.850.000	0	6
		Fiscal:	0	0	0	
		Seguridade:	1.850.000	1.850.000	0	
99	Reserva de Contingência					
09.999	Reserva de Contingência					
		Total:	163.000	163.000	0	0
		Fiscal:	163.000	163.000	0	
		Seguridade:	0	0	0	
		1 - Fiscal:	22.777.430	22.777.430	0	
		2 - Seguridade:	10.204.500	10.204.500	0	
		3 - Total (1 + 2):	32.981.930	32.981.930	0	
		Intra-Orçamentária:	0	0	0	


 CLAIR LEFFÃO MARTINS
 Contadora Geral
 CPF-477.984.084-87 CRC- PB
 4.39-5/O -7


 INÁCIO MONTEIRO DE
 OLIVEIRA
 Sec. de Finanças


 FRANCISCO CIRINO DA
 SILVA
 Prefeito



**ESTADO DA PARAÍBA
PREFEITURA MUNICIPAL DE MÃE D'ÁGUA**

Mensagem nº 002/2020

Em, 21 de setembro de 2020.

**Senhor Presidente,
Senhores Vereadores da Câmara Municipal de Mãe D'Água**

ORÇAMENTO DO MUNICÍPIO

O Orçamento do Município de Mãe D'Água para o exercício financeiro de **2021**, estima a Receita e fixa a Despesa em **R\$ 32.981.930,00** (Trinta e Dois Milhões, Novecentos e Oitenta e Um Mil e Novecentos e Trinta Reais)

Prefeitura	R\$	32.981.930,00
TOTAL	R\$	32.981.930,00

Para determinação do volume de recursos que a Prefeitura Municipal irá dispor em **2021**, foi considerada o comportamento da arrecadação no exercício de 2020, a modernização da arrecadação tributária, a implementação e manutenção dos Programas Sociais do Governo Federal, obtenção de recursos oriundos de convênios com os Governos Estadual e Federal, as perspectivas de crescimento da economia e a projeção do índice do IPCA de **3,75%**.

As despesas foram fixadas levando-se em consideração as prioridades estabelecidas na Lei de Diretrizes Orçamentárias, o volume de recursos previstos para **2021**, a evolução dos custos de manutenção de cada um dos órgãos e setores da Administração, a geração de despesas oriundas da criação, expansão e aperfeiçoamento da ação governamental, os compromissos financeiros com amortização e encargos da dívida, a inflação projetada para **2021** medida pela variação do IPCA e estimada em **3,75%**, o custo unitário das diversas obras priorizadas para 2020 conforme orçamento e as metas fiscais estabelecidas na Lei de Diretrizes Orçamentárias.

DAS RECEITAS

R\$ 1.00

DEMONSTRATIVO DA PARTICIPAÇÃO DAS FONTES DE RECEITA		
ESPECIFICAÇÃO	VALOR 2021	PARTICIPAÇÃO RELATIVA (%)
UNIDADE GESTORA: PREFEITURA		
Receitas Correntes	18.489.780,00	56,06%
Receita Tributária	347.200,00	1,05%
Receita Patrimonial	18.000,00	0,05%
Receita de Serviço	1.000,00	0,00%
Transferências Correntes	18.121.580,00	54,94%
Outras Receitas Correntes	2.000,00	0,01%
Receita de Capital	16.592.750,00	50,31%
Transferências de Capital	16.592.750,00	50,31%
Deduções da Receita Corrente	2.100.600,00	-6,37%
Dedução da Receita Orçamentária em favor do FUNDEB	2.100.600,00	-6,37%
TOTAL	32.981.930,00	100,00%

DEFINIÇÃO DAS FONTES DE RECURSOS

UNIDADE GESTORA PREFEITURA

RECEITA TRIBUTÁRIA

A Receita Tributária estimada para o exercício de 2021 soma R\$ **347.200,00** (Trezentos e quarenta e sete mil e duzentos reais) representando 1,05% do Orçamento da Prefeitura. Esta fonte representa as receitas próprias dos impostos mais significativas como o IPTU, ISS e ITBI, inclusive IRRF e taxas.

Para previsão destas receitas tomou-se por base a tendência de arrecadação do exercício de 2020, até o mês de junho multiplicado por dois.

RECEITA PATRIMONIAL

Esta fonte de receita estima para o exercício de 2021 o valor de R\$ **18.000,00** (Dezoito mil reais), representando 0,05% do Orçamento da Prefeitura e tem origem no rendimento das aplicações das disponibilidades no mercado financeiro.

RECEITA DE SERVIÇO

Esta fonte de receita estima para o exercício de 2021 o valor de R\$ **1.000,00** (Mil reais), e se constitui de Serviços de Inscrição em Concursos Públicos

TRANSFERÊNCIAS CORRENTES

As Transferências Correntes estimadas para o exercício de 2021 são de R\$ **18.121.580,0000** (Dezoito milhões cento e vinte uns mil quinhentos e oitenta reais), representando 54,94% do Orçamento da prefeitura com destaque para o Fundo de Participação dos Municípios – FPM e Imposto Sobre Circulação

de Mercadorias e Serviços, que juntos somam a expressiva quantia de R\$ **9.450.000,00** (Nove milhões quatrocentos e cinquenta mil reais) incluindo as cotas de 1% dos meses de julho e dezembro, sem deduzir as contribuições devidas ao FUNDEB.

O FPM é uma transferência da União e se constitui na participação dos municípios (24,5%) na arrecadação do IPI e IR. Sua projeção tomou-se por base a tendência de arrecadação do exercício de 2020, acrescendo o índice de 3,75% de IPCA.

O ICMS é uma transferência do Estado e se constitui na participação dos Municípios (25%) na arrecadação do ICMS sua projeção tomou-se por base a tendência de arrecadação do exercício de 2020, acrescendo o índice de 3,75% de IPCA.

A previsão do FUNDEB teve por base o coeficiente de distribuição dos recursos anual do Fundo para o Município de Mãe D'água previsto para este ano de 2020 de acordo com Planilha estimativa que se encontra disponível no site www.mec.gov.br.

Constitui ainda fonte de Receitas para as Transferências Correntes os Programas do SUS-Sistema Único de Saúde, FNAS, FNDE, e outras transferências correntes.

OUTRAS RECEITAS CORRENTES

Esta fonte de receita estima para o exercício de 2021 o valor de R\$ **2.000,00** (Dois mil reais), e se constitui, basicamente de receitas de indenizações e restituições e outras receitas.

TRANSFERÊNCIAS DE CAPITAL

Esta fonte de receita estima para o exercício de 2021 R\$ **16.592.750,00** (Dezesseis milhões quinhentos e noventa e dois mil setecentos e cinquenta reais), representando 50,31% do Orçamento da Prefeitura e se refere aos convênios com a União para execução de obras e aquisição de equipamentos. Estes convênios correspondem a pleitos já encaminhados e protocolados junto aos Ministérios da União em sua maioria, e que, ficarão na dependência das liberações por parte do Governo Federal.

I. DAS DESPESAS

R\$ 1.00		
DEMONSTRATIVO DA PARTICIPAÇÃO RELATIVA DA DESPESA POR UNIDADE ORÇAMENTÁRIA		
ESPECIFICAÇÃO	VALOR 2021	PARTICIPAÇÃO RELATIVA (%)
UNIDADE GESTORA PODERES LEGISLATIVO E EXECUTIVO		
Câmara Municipal	817.920,00	2,48
Gabinete do Prefeito	727.000,00	2,20
Assessoria Jurídica	132.600,00	0,40
Secretaria de Finanças	941.500,00	2,85
Secretaria de Administração	453.000,00	1,37
Secretaria de Planejamento e Gestão	199.500,00	0,60

Secretaria de Infraestrutura	9.719.000,00	29,47
Secretaria de Agricultura, Abastec. e Meio Ambiente.	1.665.750,00	5,05
Secretaria de Cultura, Desporto, Turismo e Lazer	2.481.000,00	7,52
Secretaria de Educação	5.477.160,00	16,61
Secretaria de Saúde	3.991.200,00	12,10
Fundo Municipal de Saúde	3.885.300,00	11,78
Secretaria de Assistência social	478.000,00	1,45
Fundo Municipal de Assistência Social	1.850.000,00	5,61
Reserva de Contingência	163.000,00	0,49
TOTAL	32.981.930,00	100,00%

ALOCAÇÃO DAS DESPESAS POR UNIDADE ORÇAMENTÁRIA

UNIDADES GESTORAS: PODER LEGISLATIVO E EXECUTIVO

CÂMARA MUNICIPAL

Os recursos alocados nesta Unidade Orçamentária somam R\$ **817.920,00** (Oitocentos e dezessete mil novecentos e vinte reais), representado 2,48% do Orçamento da Prefeitura e se destinam às despesas de manutenção do Legislativo Municipal para desempenho de suas funções básicas de legislar e fiscalizar, bem como ampliação e reforma do prédio da Câmara Municipal e aquisição de equipamentos.

GABINETE DO PREFEITO

Os recursos alocados nesta Unidade Orçamentária somam R\$ **727.000,00** (Setecentos e vinte e sete mil reais), representando 2,20% do Orçamento e se destinam às despesas de manutenção do Gabinete do Prefeito e suas assessorias, contribuição a entidades municipalista e Subvenção Social a Fazenda da Esperança.

ASSESSORIA JURÍDICA

Os recursos alocados nesta Unidade Orçamentária somam R\$ **132.600,00** (Cento e trinta e dois mil e seiscentos reais), representando 0,40% do Orçamento e se destinam às despesas de manutenção das atividades da Assessoria Jurídica.

SECRETARIA MUNICIPAL DE FINANÇAS

Os recursos alocados nesta Unidade Orçamentária somam R\$ **941.500,00** (Novecentos e quarenta e um mil e quinhentos reais), representando 2,85% do Orçamento e se destinam às despesas com Manutenção das Atividades da Secretaria de Finanças, pagamentos de encargos especiais como: Amortização e Encargos com a Dívida do INSS, Contribuição ao PASEP, Amortização e Encargos da Dívida com o PASEP, Compromissos decorrentes de Sentenças Judiciais, entre outros.

SECRETARIA MUNICIPAL DE ADMINISTRAÇÃO

Os recursos alocados nesta Unidade Orçamentária somam R\$ **453.000,00** (Quatrocentos e cinquenta e três mil reais), representando 1,37% do Orçamento e se destinam às despesas com Manutenção das Atividades da Secretaria de Administração.

SECRETARIA DE PLANEJAMENTO E GESTÃO

Os recursos alocados nesta Unidade Orçamentária somam R\$ **199.500,00** (Certo e noventa e nove mil e quinhentos reais), representando 0,60% do Orçamento e se destinam às despesas com Manutenção das Atividades Secretaria de Planejamento e Gestão.

SECRETARIA DE INFRAESTRUTURA

Os recursos alocados nesta Unidade Orçamentária somam R\$ **9.719.000,00** (Nove milhões setecentos e dezenove mil reais), representando 29,47% do Orçamento e se destinam a Manutenção das Atividades da Secretaria de Infraestrutura, Construção e Reconstrução de Moradias Populares, Aquisição e/ou Desapropriação de Imóveis, Construção e/ou Ampliação de Cemitério Público, Construção e/ou Ampliação de Esgotamentos Sanitários, Implantação, Ampliação ou Melhoria de Obras de Infraestrutura Urbana, Construção e/ou Ampliação do Sistema de Abastecimento D'água, Implantação, Ampliação e/ou Melhoria de Obras de Infraestrutura Rural, Revitalização/Reforma/Ampliação do Mercado Público, Recuperação e Manutenção de Estradas Vicinais

SECRETARIA DE AGRICULTURA, ABASTECIMENTO E MEIO AMBIENTE

Os recursos alocados nesta Unidade Orçamentária somam R\$ **1.665.750,00** (Um milhão seiscentos e sessenta e cinco mil setecentos e cinquenta reais), representando 5,05% do Orçamento e se destinam à Manutenção da Secretaria de Agricultura, Abastecimento e Meio Ambiente, Aquisição de Equipamentos e Implementos Agrícolas, Ampliação da Eletrificação Rural, Construção/Implantação/ Ampliação do Sistema de Abastecimento D Água, Implantação do Sistema de Resíduos Sólidos, Aquisição de Caro Pipa, Contribuição ao Fundo Seguro Safra e Manutenção de Apoio às Associações/Agricultores Rurais.

SECRETARIA DE CULTURA, DESPORTO, TURISMO E LAZER

Os recursos alocados nesta Unidade Orçamentária somam R\$ **2.481.000,00** (Dois milhões quatrocentos e oitenta e um mil reais), representando 7,52% do Orçamento e se destinam às despesas de Implantação, Ampliação ou Melhoria de Obras de Infraestrutura Esportiva, Implantação de Infraestrutura Turística, Promoção de Eventos Sociais e Culturais, Promoção de Eventos Esportivos e Manutenção das Atividades da Secretaria de Cultura, Desporto, Turismo e Lazer.

SECRETARIA DE EDUCAÇÃO

Os recursos alocados nesta Unidade Orçamentária somam R\$ **5.477.160,00** (Cinco milhões quatrocentos e setenta e sete mil cento e sessenta reais), representando 16,61% do Orçamento e se destinam às despesas de manutenção das políticas voltadas para a educação como: Estruturação da Rede Municipal de Educação do Ensino Básico, Aquisição de Veículo para a Secretaria de Educação, Reformar, Ampliar e/ou Construir Prédio para Secretaria Municipal de Educação, Manutenção dos Conselhos Escolares e atender os programas contemplados através dos recursos advindos do FNDE, tais como: PDDE, Transporte Escolar, Merenda Escolar, entre outros

SECRETARIA DE SAÚDE

Os recursos alocados para a Secretaria de Saúde, somam R\$ **3.991.200,00** (Três milhões novecentos e noventa e um mil e duzentos reais), representando 12,10% do Orçamento e se destinam a Manutenção das Atividades Administrativas da Secretaria de Saúde, Reforma, Ampliação e Aquisição de

Equipamentos para Unidade Ambulatorial, Implantação e Ampliação do Sistema de Abastecimento D'água, Implantação de Melhorias Sanitárias Domiciliares, Aquisição de Ambulância, Implantação de Melhorias Habitacionais, Ações de Saneamento Básico, Aquisição de Carro Compactador de Lixo e Manutenção do Laboratório Municipal

FUNDO MUNICIPAL DE SAÚDE

Os recursos alocados para o Fundo Municipal de Saúde somam R\$ **3.885.300,00** (Três milhões oitocentos e oitenta e cinco mil e trezentos reais), representando 11,78% do Orçamento e se destinam às despesas com o atendimento às diversas áreas do FMS, para a reorientação de um modelo de atenção à saúde, incluindo todos os recursos dos Programas do SUS através dos Blocos de Atenção Primária e Atenção Especializada, Assistência Farmacêutica, Bloco de Vigilância em Saúde, Bloco de Estruturação da Rede de Serviços Públicos de Saúde- Atenção Primária, Bloco de Estruturação da Rede de Serviços Públicos de Saúde- Atenção Especializada, Manutenção das Ações de Enfrentamento a Pandemia do Coronavírus-COVID-19, entre outras ações

SECRETARIA ASSISTÊNCIA SOCIAL

Os recursos alocados para a Secretaria de Assistência Social somam R\$ **478.000,00** (Quatrocentos e setenta e oito mil reais), representando 1,45% do Orçamento e se destinam a manutenção das atividades administrativas da SMAS para atender as ações gerenciais de assistência social e cidadania; Manutenção do Conselho Tutelar, Doações Diversas a Pessoas Físicas - Instituída em Lei Municipal, Manutenção do Fundo Municipal dos Direitos da Criança e do Adolescente-FMDCA, Manutenção do Fundo Municipal dos Direitos do Idoso.

FUNDO MUNICIPAL DE ASSISTÊNCIA SOCIAL

Os recursos alocados nesta Unidade Orçamentária somam R\$ **1.850.000,00** (Um milhão oitocentos e cinquenta mil reais) representando 5,61% do Orçamento e se destinam às despesas com o atendimento às diversas áreas do desenvolvimento social do município, para promover a reinserção da população mais vulnerável pela situação de pobreza e risco social, incluindo todos os recursos dos programas do FNAS para desenvolver ações como: Estruturação da Rede de Serviços Socioassistenciais de Prot.Social-Const.de CRAS,CREAS e Afins, Manutenção de Benefícios Eventuais, Manutenção das Atividades do Bloco da Proteção Social Básica - CRAS/PAIF e SCFV, Manutenção das Atividades do Bloco de Financiamento da Gestão do do Programa Bolsa Família e Cadastro Único-IGD PBF, Manutenção das Atividades do Bloco da Proteção Social Especial de Média e Alta Complexidade, Co-Financiamento Estadual dos Serviços Socioassistenciais do SUAS ofertados ou Referenciados ao CRAS, CREAS e Benefícios Eventuais, Manutenção das Ações de Enfrentamento a Pandemia do Coronavírus-COVID-19, entre outros.

RESERVA DE CONTINGÊNCIA

Os recursos alocados como Reserva de Contingência, somam R\$ **163.000,00** (Cento e sessenta e três mil reais) representando 0,49% do Orçamento e correspondem ao Superávit Orçamentário. Estes recursos destinam-se aos riscos fiscais conforme definido na Lei de Diretrizes Orçamentárias.

O quadro a seguir demonstra o comportamento e a evolução da despesa por elemento e natureza nos exercícios de **2018 e 2019** e a fixada em **2020 e 2021** nos seus diversos detalhamentos.

ESPECIFICAÇÃO	REALIZADA		FIXADA	
	2018	2019	2020	2021
UNIDADE GESTORA PODERES LEGISLATIVO E EXECUTIVO				
01 – LEGISLATIVA	703.262,28	732.663,98	780.000,00	817.920,00
02 – JUDICIÁRIO				
04 – ADMINISTRAÇÃO	2.246.851,35	2.514.281,70	2.360.720,00	2.150.600,00
08 – ASSISTÊNCIA SOCIAL	1.023.571,81	1.086.831,38	2.136.000,00	2.328.000,00
09 – PREVIDÊNCIA SOCIAL				
10 – SAÚDE	4.681.136,48	3.757.238,01	6.459.000,00	7.876.500,00
12 – EDUCAÇÃO	3.925.067,30	5.162.263,13	4.977.890,00	5.477.160,00
13 – CULTURA	151.948,97	187.858,70	251.000,00	245.000,00
14-DIREITOS DA CIDADANIA	-			
15 – URBANISMO	1.223.274,97	1.342.526,31	1.802.500,00	1.816.500,00
16- HABITAÇÃO			710.000,00	700.000,00
17 – SANEAMENTO			6.125.000,00	6.110.000,00
18 – GESTÃO AMBIENTAL			570.750,00	540.750,00
20 – AGRICULTURA	795.678,59	617.818,13	1.151.974,00	1.125.000,00
23- COMÉRCIO E SERVIÇOS	301.497,27	308.953,70	1.763.000,00	1.733.000,00
24 – COMUNICAÇÃO	45.844,00	41.227,56	50.601,00	75.500,00
25 – ENERGIA				
26– TRANSPORTE	47.609,30	178.563,17	573.500,00	567.500,00
27 – DESPORTO E LAZER	12.692,96	9.883,46	1.028.000,00	1.028.000,00
28– ENCARGOS ESPECIAIS	134.089,22	151.382,31	217.500,00	227.500,00
99- RESERVA DE CONTIGÊNCIA			144.845,00	163.000,00
TOTAL	15.292.524,50	16.091.491,54	31.102.280,00	32.981.930,00

Neste nível, para o exercício de **2021**, destacam-se os recursos alocados nas funções: Administração, Assistência Social, Urbanismo, Saneamento, Agricultura, Comércio e Serviços as prioridades para as ações em Saúde e Educação por imposição constitucional, ao exigir que se destine pelo menos 25% das receitas resultantes de impostos em manutenção e desenvolvimento do ensino e 15% da receita produto dos impostos para ações básicas de saúde.

O quadro a seguir demonstra o comportamento e a evolução da despesa realizada por elemento e natureza nos exercícios de 2018 e 2019 e a fixada em 2020 e 2021 nos seus diversos detalhamentos.

R\$ 1.00

DEMONSTRATIVO DA DESP. POR ELEMENTO E NATUREZA				
ESPECIFICAÇÃO	REALIZADA			
	REALIZADA		FIXADA	
UNIDADE GESTORA PODERES LEGISLATIVO E EXECUTIVO	2018	2019	2020	2021
DESPESAS CORRENTES	13.509.154,20	14.675.598,33	12.851.865,00	14.786.480,00
Pessoal e Encargos Sociais	8.299.489,49	8.938.545,84	7.756.560	8.941.000,00
Juros e Encargos da Dívida				
Outras despesas Correntes	5.209.664,71	5.737.052,49	5.095.305,00	5.845.480,00
DESPESAS DE CAPITAL	1.783.370,30	1.415.893,21	18.105.570,00	18.032.450,00
Investimentos	1.765.357,12	1.363.585,39	17.970.570,00	17.887.450,00
Inversões Financeiras	0,00	24.000,00	60.000	60.000,00
Amortização da Dívida	18.013,18	28.307,82	75.000,00	85.000,00
RESERVA DE CONTIGÊNCIA	0,00	0,00	144.845,00	163.000,00
TOTAL	15.292.524,50	16.091.491,54	31.102.280,00	32.981.930,00

Este quadro demonstra a evolução da despesa realizada no período de 2018 a 2019 e a fixada para 2020 e 2021 por elemento e natureza.

Neste nível, para o exercício de 2021, destacam-se as despesas com Pessoal e Encargos Sociais de todos os órgãos da administração que somam R\$ 8.941.000,00 (Oito milhões novecentos e quarenta e um mil reais), esta expressiva participação das despesas com Pessoal e Encargos Sociais na composição da despesa total, decorre da transferência sistemática de encargos da União e do Estado para os Municípios sem o correspondente suporte financeiro.

III – DOS RECURSOS VINCULADOS À MANUTENÇÃO E DESENVOLVIMENTO DO ENSINO

DEMONSTRATIVO DOS RECURSOS VINCULADOS À MANUTENÇÃO E DESENVOLVIMENTO DO ENSINO	
1. BASE DE CÁLCULO DA ORIGEM DOS RECURSOS CONSTITUÍDA DE IMPOSTOS E TRANSFERÊNCIAS	11.636.200,00
2. APLICAÇÃO	
2.1 - Despesas com Manutenção do Ensino origem MDE	3.972.460,00
2..2 - (-) Completarão da União (FUNDEB)	-(123.572,00)
2.3 - (-) Rendimentos de aplicação (FUNDEB)	-(1.000,00)
2.4 – (-) Resultado Líquido do FUNDEB	-(360.828,00)
TOTAL	3.487.060,00

Este quadro mostra a origem e aplicação dos recursos vinculados à manutenção e desenvolvimento do ensino, previstos e fixados no orçamento de **2021**, em cumprimento às exigências constitucionais contidas nos art. 212.

Cálculo:

$$3.972.460,00 - 123.572,00 - 1.000,00 - 360.828,00 / 11.636.200,00 \times 100 = \mathbf{29,97\%}$$

IV – DOS RECURSOS VINCULADOS À SAÚDE

DEMONSTRATIVO DOS RECURSOS VINCULADOS ÀS AÇÕES E SERVIÇOS PÚBLICOS DE SAÚDE	
1. BASE DE CÁLCULO DA ORIGEM DOS RECURSOS CONSTITUÍDA DE IMPOSTOS E TRANSFERÊNCIAS (-) A RECEIAT DE 1% DOS MESES DE JULHO E DEZEMBRO)	10.846.200,00
2. APLICAÇÃO	
2.1 - Despesas com ações e serviços públicos de saúde - origem FUS	2.103.700,00
TOTAL	2.103.700,00


Este quadro mostra a origem e aplicação dos recursos vinculados às ações e serviços públicos de saúde, previstos e fixados no orçamento de **2021**, em cumprimento às exigências constitucionais contidas na EC 29/2000.

Cálculo:

$$2.103.700,00 / 10.846.200,00 \times 100 = \mathbf{19,40\%}$$

A novidade da peça orçamentária este ano, são as ações destinadas aos impactos da Covid-19 no Município, onde foram destinados recursos para o enfrentamento da doença ainda no exercício de 2021. Estão previstos recursos destinados para a aquisição de Equipamentos de Proteção Individual (EPIs) que ajudam a amenizar o risco de contaminação daqueles que estão na linha de frente atendendo a população, fornecimento de testes de diagnóstico da Covid-19, aquisição de medicamentos, aquisição de equipamentos para as unidades de atendimento, remuneração de profissionais de saúde e assistência social, contratação temporária de profissionais de saúde e assistência social, distribuição de insumos e cestas básicas, entre outros, como forma de mitigar os efeitos da pandemia.

São estas as considerações que julgamos necessárias nesta mensagem de encaminhamento da proposta Orçamentária para **2021**.


 FRANCISCO CIRINO DA SILVA
 PREFEITO MUNICIPAL

Presidente da Câmara Municipal



RELATÓRIO DA AUDIÊNCIA PÚBLICA REALIZADA PARA ELENCAR,
DISCUTIR E DEFINIR AS DIRETRIZES DA ADMINISTRAÇÃO MUNICIPAL
PARA O EXERCÍCIO DE 2021

O mundo inteiro vivenciou neste ano de 2020 uma situação atípica e que levou profissionais de mundo inteiro e das mais diversas áreas a mudar sua forma de agir, pensar e trabalhar. Com o setor público não foi diferente e muitas das ações costumeiramente realizadas de forma presencial, com a participação de grandes, ou pequenos grupos de pessoas foram transformadas em ações realizadas de forma virtual, seja através de conferências em grupo, ou mesmo de consultas individuais, que reunidas, nos trazem um parâmetro e nos permite chegar mais próximo dos resultados obtidos com as ações presenciais. Por razão desta situação atípica a que o mundo foi exposto diante da Pandemia do Novo Coronavírus, a Audiência Pública Anual, realizada pela Administração Pública Municipal para ouvir a população e juntos, elencar, discutir e definir as diretrizes e ações a serem contempladas através das ações das Secretarias Municipais, foi realizada a partir da coleta de dados, escuta e debates nos meios digitais, resultando naquilo que entendemos ser a vontade do povo de Mãe d'Água no que se refere a áreas como Saúde, Educação, Infraestrutura, Trabalho e Renda, Assistência Social, Esporte, Lazer e Cultura, entre outras. Os debates e a coleta de informações foram mediados e acompanhados pela psicóloga e assistente social do Escritório de Contabilidade Clair & Leitão Contabilidade Pública, Claudia Leitão, bem como por uma equipe composta por representantes das Secretarias de Assistência Social, Administração e Planejamento, além da Coordenadoria de Comunicação do Município. Segundo Claudia Leitão, a necessidade da realização desta ação, ainda que de forma remota, consiste em oportunizar a população um espaço para que apresentem suas necessidades e digam ao corpo gestor municipal para onde direcionar os recursos do município e a busca junto aos Governos Federal e Estadual por parcerias que resultem em ações e projetos que contribuam para melhorar a qualidade de vida de todos os munícipes. Claudia ainda lembrou o fato de que a Audiência Pública, ou neste



caso, a Consulta Pública objetiva direcionar o administrador para a gestão dos recursos públicos, atentando aos princípios fundamentais da eficiência, eficácia, economicidade e legalidade, induzindo-o ao estabelecimento das metas prioritárias de sua administração e restringindo-o à execução de despesas limitadas à capacidade de arrecadação e endividamento do município, vinculando, dessa forma, os gerenciamentos administrativos, orçamentários e financeiros voltados ao equilíbrio responsável das contas públicas. A exemplo de anos anteriores, os munícipes continuam colocando como prioridade o desenvolvimento de ações nas áreas de abastecimento de água, Saúde, Educação, melhorias estruturais e emprego e renda, entre outros, conforme listados a seguir.

PRIORIDADES

- 01-Abastecimento de água;
- 02-Saúde;
- 03-Educação
- 04-Estradas e Rodagens;
- 05-Habitação
- 06- Geração de Emprego e Renda;
- 07-Política para criança e adolescente;
- 08-Saneamento básico;
- 09-Cultura;
- 10-Esporte;
- 11-Agricultura;
- 12- Turismo;
- 13-Segurança Pública;
- 14-Artesanato;
- 15-Meio Ambiente;
- 16-Política para as mulheres;



METAS E AÇÕES POR ÁREA

01-Assistência Social

- 1-Capacitação continuada para profissionais da área social;
- 2-Criação de um Centro de Geração de Emprego e Renda;
- 3-Criação de um programa de distribuição de cestas básicas, destinado às famílias com renda mínima;
- 4-Implantação de Casas de Apoio em Patos e João Pessoa;
- 5-Implantação do Plano Mãe d'Água sem miséria (direcionado à Zona Rural)
- 6-Política de Assistência destinada às mulheres: idosos, pessoas com deficiências e gestantes;
- 7-Programa de Incentivo ao setor informal – Economia solidária
- 8-Reestruturação do Conselho Tutelar;
- 9-Aquisição do cartão Moradia;
- 10-Aquisição do cartão Alimentação;
- 11- Oficinas destinadas aos usuários do SCFV.

02-Agricultura e Pecuária

- 01-Ampliar o número de veículos para atender a zona rural;
- 02-Criação de Cooperativa do produtor;
- 03-Programa de controle da Febre Aftosa e raiva bovina, através da distribuição gratuita de vacinas;
- 04-Programa de Corte de Terra gratuito
- 05- Programa de formação de reservas hídricas (construção de pequenos açudes, construção de poços amazônicos, perfuração de poços artesianos e construção de barragens subterrâneas;
- 06-Programa de manutenção; conservação e construção de novas estradas vicinais na zona rural;
- 07-Programa “leite Escolar” compra do leite da cooperativa do produtor para fornecimento às escolas municipais.



03-Cultura e lazer

- 01- Dar visibilidade às festas locais (João Pedro, Dia da Emancipação política da cidade);
- 02-Criar calendário de datas comemorativas municipais;
- 03-Incentivar a cultura local, resgatando as quadrilhas e musicalidade através da Filarmônica Municipal e das fanfarras nas escolas do município.

04-Educação

- 01- Capacitação de todo corpo docente para receber alunos com necessidades especiais;
- 02-Criação de um Fundo, para custear bolsas de estudos para os jovens de baixa renda do nosso município;
- 03-Criar subsídios para que o professor possa elaborar Projetos que estimulem os alunos no processo ensino-aprendizagem;
- 04-Dar condição de recebimento dos alunos com necessidades especiais dentro do ensino regular;
- 05-Formação contínua de toda equipe docente, através de cursos, minicursos, palestras e congressos;
- 06-Implantação da Escola Integral (através do Programa Mais Educação);
- 07-Implantação do projeto “Brincando com o Esporte”.
- 08-Implantação do Programa de reforço escolar direcionado aos alunos com deficiência do aprendizado;
- 09-Melhorar a qualidade da merenda Escolar;
- 10-Programa Jovem do Futuro;

05-Esporte

- 01-Criação de bolsa de incentivo para atletas que queiram participar de campeonatos em outras localidades;



02-Elaborar um projeto para melhorar as condições do gramado do Campo de Futebol;

03-Incentivar aos jovens oferecendo a infraestrutura básica necessária, com profissionais qualificados, a participarem de campeonatos intermunicipais;

04-Incentivar o futebol de várzea, tanto na sede como nas comunidades do Distrito e da zona rural;

05-Inclusão dos times de futebol (Sede; Santa Maria Gorete, Vila Capoeira e demais zona rural) em competições locais e Intermunicipais;

06-Habitação

01-Construção de novas casas populares (Programa de Habitação do Governo Federal)

02-Eradicação das casas de taipas em toda zona rural.

07-Infraestrutura

01-Construção de um Ginásio de Esportes no Distrito de Santa Maria Gorete

02-Construção de um Nova Passagem Molhada (Lajão) no acesso de Santa Maria a Vila Capoeira

03-Construção, reforma e ampliação do Estádio Municipal de Mãe d'Água

04-Pavimentação Asfáltica das principais ruas da Sede do Município

05-Pavimentação das ruas em Barro, da Vila Capoeira e Santa Maria Gorete

06-Construção de uma Quadra Poliesportiva na Vila Capoeira

07-Pavimentação das Ruas José Maria da Silveira; Manoel Tota; Miguel Nunes da Rocha; Assis Alves Soares; Sebastiana Gomes da Silva; Projetada I e Projetada II (Sede do Município)

08-Pavimentação da Rua do Conjunto novo (Distrito de Santa Maria Gorete)

09-Construção de um Projeto Piloto de Abastecimento de água na Comunidade Sítio Cariri

10-Construção de uma praça na Rua José Maria da Silveira (Sede)

11-Criação de Infraestrutura básica para os novos loteamentos (calçamento e saneamento básico)



08- Lixo

01-Aquisição de um caminhão apropriado para coleta de lixo;

02-Criação de aterros sanitários (Sede e Santa Maria Gorete).

09-Saúde

01- Aquisição de novas ambulâncias;

02-Criação da Unidade Básica de Saúde Itinerante (Unidade Móvel);

03-Diminuir a distância entre o paciente e o atendimento;

04-Implantação do Sistema de Telemedicina, através de uma parceria com o SAMU Regional de Patos;

05-Implantar o Programa “Saúde Itinerante” (uma vez por mês uma equipe técnica de saúde irá atender em uma comunidade diferente;

06-Implantar o programa saúde na Praça, levar atividades físicas gratuitas para as praças da Sede e de Santa Maria Gorete;

07- Manter em Plena Atividade a Casa de Apoio em João Pessoa;

08-Programa de Reforço Alimentar infantil (parceria com a pastoral da criança)

10-Tecnologia

01- Criar centros de acesso à Internet gratuitos (sede do município; Santa Maria Gorete e Vila Capoeira);

02- Instalar laboratório de informática em todas as escolas municipais e que todos os alunos possam usar esta ferramenta de trabalho.

PROPOSTAS

01-Construção da adutora Capoeira Mãe d'Água e perfuração de poços na zona rural;

02-Reforma do Mercado, transformar num centro administrativo;

03-Ampliação de sistemas urbanos de captação de águas pluviais;

04-Incentivo à agricultura familiar;



- 05-Elaboração e execução de calendário anual de eventos esportivos e culturais;
- 06-Incentivo ao Turismo rural;
- 07-Calçamento da Ladeira da Serra Velha;
- 08-Criação e Implantação de aluguel solidário;
- 09- Melhorias nas estradas vicinais;
- 10-Construção de passagens molhadas e calçamento de trechos das estradas onde o tráfego se torna impossível;
- 11-Reforma na Sede da Filarmônica;
- 12- Atendimento médico 24 horas;
- 13- Construção do Plano Municipal de Saneamento Básico;
- 14-Reforçar o trabalho com crianças e adolescentes;
- 15-Construção de uma cooperativa para atender os artesãos;
- 16-Diversificação na base econômica – geração de emprego e renda;
- 17-Atenção mais especializada com relação à segurança pública;
- 18-Expansão do sistema de esgotamento sanitário na sede do Município e no Distrito de Santa Maria Gorete;
- 19-Criação de uma casa de cultura;
- 20-Incentivo à agricultura familiar;
- 21-Construção de Unidades Habitacionais;
- 22-Reformar o Clube Municipal;
- 23-Investimento no Turismo ecológico;
- 24-Calçar todas as ruas que se encontram sem pavimentação;
- 26-Perfuração de Poços artesianos;
- 27-Corte de terras;
- 28-pavimentação asfáltica das principais ruas do município;
- 29-pavimentação asfáltica das entradas da sede e dos Distrito de Santa Maria;
- 30-



Prefeitura Municipal de Mãe D'água
Secretaria Municipal de Finanças.

Mensagem das Alterações do PPA nº 003/2020

Em, 21 de Setembro de 2020

**Senhor Presidente,
Senhores Vereadores da Câmara Municipal de MÃE D'ÁGUA.**

Temos a elevada honra de submeter à apreciação desta Augusta Câmara Municipal a Lei, em anexo, propondo autorização para que o Chefe do Poder Executivo Municipal, possa promover modificações no Plano Plurianual - PPA de 2018 a 2021, dentro das atribuições que lhe são conferidas.

O encaminhamento da proposição legislativa em apreço se dá em cumprimento ao que determina o § 2º, do artigo 165, da Constituição Federal e em consonância com a Lei Complementar nº 101, de 04 de Maio de 2000 (Lei de Responsabilidade Fiscal) e a Lei nº 4.320, de 17 de Março de 1964.

Enfatizo que, no contexto das prioridades atribuídas ao Poder Executivo, todas as ações e estratégias do governo que visam realizar as potencialidades, inclusive considerando o desenvolvimento do Município que é a prioridade máxima do Executivo.

A Lei em referência é do mais alto alcance social, com melhoria na qualidade de vida da coletividade, ampliando os benefícios da população, objetivo essencial desta administração.

Diante desses objetivos, submetemos tal Lei à honrosa apreciação de Vossas Excelências, esperando sua aprovação dentro do espírito de absoluta isenção, dados os propósitos que fundamentam este importante documento.

Na certeza de contarmos com Vossas Excelências para a aprovação de tão grandioso significado, queiram receber nosso apreço e consideração crescente.


FRANCISCO CIRINO DA SILVA
PREFEITO MUNICIPAL



Estado da Paraíba
Prefeitura Municipal de Mãe D'água

Lei das Alterações do PPA nº 526/2020

Em, 23 de novembro de 2020

Dispõe sobre as modificações de Programas e Ações Governamentais do Plano Plurianual do Município de MÃE D'ÁGUA, para o período de 2018 a 2021, e dá outras providências.

O Prefeito do Município de MÃE D'ÁGUA, Estado da Paraíba, no uso das atribuições legais que lhe são conferidas pelo § 2º, do artigo 165 da Constituição Federal e consonância com a Lei Complementar nº 101, de 04 de Maio de 2000 (Lei Responsabilidade Fiscal) e a Lei nº 4.320, de 17 de Março de 1964, faço saber que o Poder Legislativo aprovou e eu sanciono a seguinte Lei:

Artigo 1.º - Fica o Poder Executivo autorizado a modificar o Plano Plurianual relativo ao período de 2018 a 2021, cujo procedimento administrativo, não acarretam aumento de despesa no orçamento dos exercícios vindouros por representar mera compensação de recursos (Criação, anulação e alteração), com perfeita adequação com a Lei de Diretrizes Orçamentárias e compatibilidade com o PPA e a LOA.

Artigo 2.º - As modificações Necessárias dos Programas e Ações Governamentais constam no relatório anexado a este Projeto de Lei.

Artigo 3.º - Esta Lei entra em vigor na data de sua publicação, revogadas as disposições em contrário.

Gabinete do Prefeito Municipal de Mãe D'água – PB, em 23 de novembro de 2020.

FRANCISCO CIRINO DA SILVA
Prefeito Municipal

**Prefeitura Municipal de Mãe D'água**

Secretaria Municipal de Finanças.

Departamento de Contabilidade - Orçamento-Programa de 2021 - R\$ 1,00

Modificações da Receita do PPA

420

R\$ 1,00

Cód. Receita	Descrição da Receita	2021	
		PPA	Orçamento
Criação			
1.0.0.0.0.0.0.0.0.0	Receitas Correntes		18.489.780
1.1.0.0.0.0.0.0.0.0	Receita Tributária		347.200
1.1.1.0.0.0.0.0.0.0	Impostos		343.200
1.1.1.3.0.0.0.0.0.0	Impostos sobre a Renda e Proventos de Qualquer Natureza		250.000
1.1.1.3.03.0.0.0.0	Imposto sobre a Renda - Retido na Fonte		250.000
1.1.1.3.03.1.1.01	Imposto de Renda Retido nas Fontes sobre os Rendimentos do Trabalho-IRRF		250.000
1.1.1.8.0.0.0.0.0.0	Impostos Específicos de Estados, DF e Municípios		93.200
1.1.1.8.01.0.0.0.0	Impostos sobre o Patrimônio para Estados/DF/Municípios		33.200
1.1.1.8.01.1.1.01	Imposto sobre a Propriedade Predial e Territorial Urbana		25.000
1.1.1.8.01.1.3.01	Receita da Dívida Ativa do Imposto sobre a Propriedade Predial e Territorial Urb		5.800
1.1.1.8.01.4.1.01	Imposto sobre Transmissão "Inter Vivos" de Bens Imóveis e de Direitos Reais sobr		2.400
1.1.1.8.02.0.0.0.0	Impostos sobre a Produção, Circulação de Mercadorias e Serviços		60.000
1.1.1.8.02.3.1.01	Imposto sobre Serviços de Qualquer Natureza-ISS		60.000
1.1.2.0.0.0.0.0.0.0	Taxas		4.000
1.1.2.1.02.0.0.0.0	Taxas de Fiscalização das Telecomunicações		4.000
1.1.2.1.02.2.1.01	Taxa de Licença para Funcionamento de Estabelecimentos Comerciais, Indústrias e Prest adoras de Servi		4.000
1.3.0.0.0.0.0.0.0.0	Receita Patrimonial		18.000
1.3.2.0.0.0.0.0.0.0	Valores Mobiliários		18.000
1.3.2.1.00.0.0.0.0	Juros e Correções Monetárias		18.000
1.3.2.1.00.1.1.01	Receita de Remuneração de Depósitos Bancários de Recursos Vinculados – FUNDEB		1.000
1.3.2.1.00.1.1.02	Receita de Remuneração de Depósitos Bancários de Recursos Vinculados – Fundo de		6.000
1.3.2.1.00.1.1.03	Receita de Remuneração de Outros Depósitos Bancários de Recursos Vinculados		6.000
1.3.2.1.00.1.1.04	Remuneração de Outros Depósitos de Recursos não vinculados		5.000
1.6.0.0.0.0.0.0.0.0	Receita de Serviços		1.000
1.6.1.0.0.0.0.0.0.0	Serviços Administrativos e Comerciais Gerais		1.000
1.6.1.0.02.0.0.0.0	Inscrição em Concursos e Processos Seletivos		1.000
1.6.1.0.02.1.1.01	Serviços de Inscrição em Concursos Públicos		1.000
1.7.0.0.0.0.0.0.0.0	Transferências Correntes		18.121.580
1.7.1.0.0.0.0.0.0.0	Transferências da União e de suas Entidades		14.052.652
1.7.1.8.0.0.0.0.0.0	Transferências da União - Específicas de Estados, DF e Municípios		14.052.652
1.7.1.8.01.0.0.0.0	Participação na Receita da União		9.790.500
1.7.1.8.01.2.1.01	Cota-Parte do Fundo de Participação dos Municípios-FPM		9.000.000
1.7.1.8.01.3.1.01	Cota-Parte do Fundo de Participação dos Municípios - 1% Cota entregue no mês de dez embro		400.000
1.7.1.8.01.4.1.01	Cota-Parte do Fundo de Participação dos Municípios- 1% Cota entregue no mês de julh o		390.000
1.7.1.8.01.5.1.01	Cota-Parte do Imposto Sobre a Propriedade Territorial Rural-ITR		500
1.7.1.8.02.0.0.0.0	Transferência da Compensação Financeira pela Exploração de Recursos Naturais		136.080
1.7.1.8.02.6.1.01	Cota-Parte do Fundo Especial do Petróleo – FEP		134.000
1.7.1.8.02.9.1.01	FEX - Outras Transferências decorrentes de Compensação Financeira pela Exploração d e R		2.080
1.7.1.8.03.0.0.0.0	Transferência de Recursos do Sistema Único de Saúde – SUS – Repasses Fundo a Fun do Bloco Custeio das Ações e Serviços Públicos de Saúde		2.381.800
1.7.1.8.03.1.1.01	Transferência de Recursos do SUS – Bloco de Atenção Primária		980.000
1.7.1.8.03.2.1.01	Transferência de Recursos do SUS – Bloco Atenção Especializada		20.000
1.7.1.8.03.3.1.03	Transferência de Recursos do SUS – Bloco Vigilância em Saúde		58.000
1.7.1.8.03.4.1.01	Assistência Farmacêutica		96.000
1.7.1.8.03.5.1.01	Transferência de Recursos do SUS - Gestão do SUS		40.000
1.7.1.8.03.9.1.01	Outros Programas do SUS		1.187.800
1.7.1.8.05.0.0.0.0	Transferências de Recursos do Fundo Nacional do Desenvolvimento da Educação – FN DE		264.200
1.7.1.8.05.1.1.01	Quota Municipal do Salário Educação - QSE		78.000
1.7.1.8.05.2.1.01	Programa Dinheiro Direto na Escola - PDDE		5.000
1.7.1.8.05.3.1.01	Programa Nacional de Alimentação Escolar - PNAE		46.200
1.7.1.8.05.4.1.01	Programa Nacional de Apoio ao Transporte do Escolar - PNATE		35.000
1.7.1.8.05.9.1.01	Outras Programas do FNDE		100.000
1.7.1.8.06.0.0.0.0	Transferência Financeira do ICMS – Desoneração – L.C. Nº 87/96		1.500
1.7.1.8.06.1.1.01	Transferência Financeira do ICMS-Desoneração- L.C. Nº 87/96		1.500



Prefeitura Municipal de Mãe D'água

Secretaria Municipal de Finanças.

Departamento de Contabilidade - Orçamento-Programa de 2021 - R\$ 1,00

Modificações da Receita do PPA

R\$ 1,00

Cód. Receita	Descrição da Receita	2021	
		PPA	Orçamento
Criação			
1.7.1.8.09.0.0.00	Transferências de Recursos de Complementação da União ao Fundo de Manutenção e Desenvolvimento da Educação Básica e de Valorização dos Profissionais da Educação – FUNDEB		123.572
1.7.1.8.09.1.1.01	Transferências de Recursos da Complementação do FUNDEB		123.572
1.7.1.8.12.0.0.00	Transferências de Recursos do Fundo Nacional de Assistência Social – FNAS		497.000
1.7.1.8.12.1.1.01	Programa Primeira Infância no SUAS - Criança Feliz		89.000
1.7.1.8.12.1.1.02	Piso Básico Fixo-PAIF		97.750
1.7.1.8.12.1.1.03	Piso Básico Variável - SCFV		97.750
1.7.1.8.12.1.1.04	Índice de Gestão Descentralizada-IGDBF		28.000
1.7.1.8.12.1.1.05	Piso Fixo de Média Complexidade PFMC - PSE - PAEFI CREAS		85.000
1.7.1.8.12.1.1.06	Índice de Gestão Descentralizada do Suas - IGD- SUAS		18.000
1.7.1.8.12.1.1.07	Outras Transferências de Recursos do FNAS		81.500
1.7.1.8.99.0.0.00	Outras Transferências da União		858.000
1.7.1.8.99.1.1.00	Outras Transferências da União		800.000
1.7.1.8.99.1.1.01	Outras Transferências da União-PFEC I -LC 173/2020		58.000
1.7.2.0.00.0.0.00	Transferências dos Estados e do Distrito Federal e de suas Entidades		1.607.500
1.7.2.8.00.0.0.00	Transferências dos Estados - Específicas de Estados, DF e Municípios		1.607.500
1.7.2.8.01.0.0.00	Participação na Receita dos Estados		1.509.000
1.7.2.8.01.1.1.01	Cota-Parte do ICMS		1.450.000
1.7.2.8.01.2.1.01	Cota-Parte do IPVA		50.000
1.7.2.8.01.3.1.01	Cota-Parte do IPI sobre Exportação		1.000
1.7.2.8.01.4.1.01	Cota-Parte da Contribuição de Intervenção no Domínio Econômico - CIDE		8.000
1.7.2.8.02.0.0.00	Transferência da Cota-parte da Compensação Financeira (25%)		500
1.7.2.8.02.2.1.00	Cota-parte da Compensação Financeira de Recursos Minerais - CFEM		500
1.7.2.8.03.0.0.00	Transferência de Recursos do Estado para Programas de Saúde – Repasse Fundo a Fundo		20.000
1.7.2.8.03.1.1.01	Transferência de Recursos do Estado para Programas de Saúde – Repasse Fundo a Fundo		20.000
1.7.2.8.07.0.0.00	Transferências de Estados destinadas à Assistência Social		38.000
1.7.2.8.07.1.1.01	Transferência do Fundo Estadual de Assistência Social - FEAS (Co-Financiamento)		38.000
1.7.2.8.10.0.0.00	Transferência de Convênios dos Estados e do Distrito Federal e de Suas Entidades		40.000
1.7.2.8.10.2.1.01	Transferências de Convênio dos Estados Destinadas a Programas de Educação		40.000
1.7.5.0.00.0.0.00	Transferências de Outras Instituições Públicas		2.461.428
1.7.5.8.00.0.0.00	Transferências de Outras Instituições Públicas - Específicas de Estados, DF e Municípios		2.461.428
1.7.5.8.01.0.0.00	Transferências de Recursos do Fundo de Manutenção e Desenvolvimento da Educação Básica e de Valorização dos Profissionais da Educação – FUNDEB		2.461.428
1.7.5.8.01.1.1.01	Transferências de Recursos do FUNDEB		2.461.428
1.9.0.0.00.0.0.00	Outras Receitas Correntes		2.000
1.9.2.0.00.0.0.00	Indenizações, Restituições e Ressarcimentos		1.000
1.9.2.2.00.0.0.00	Restituições		1.000
1.9.2.2.99.0.0.00	Outras Restituições		1.000
1.9.2.2.99.1.1.01	Outras Restituições		1.000
1.9.9.0.00.0.0.00	Demais Receitas Correntes		1.000
1.9.9.0.99.0.0.00	Outras Receitas		1.000
1.9.9.0.99.1.1.01	Outras Receitas		1.000
2.0.0.0.00.0.0.00	Receitas de Capital		16.592.750
2.4.0.0.00.0.0.00	Transferências de Capital		16.592.750
2.4.1.0.00.0.0.00	Transferências da União e de suas Entidades		16.107.750
2.4.1.8.00.0.0.00	Transferências da União - Específicas de Estados, DF e Municípios		16.107.750
2.4.1.8.04.0.0.00	Transferências de Recursos do Sistema Único de Saúde – SUS - Bloco Investimentos na Rede de Serviços Públicos de Saúde		800.000
2.4.1.8.04.1.1.00	Transferências de Recursos do Sistema Único de Saúde – Atenção Básica - Investimento		600.000
2.4.1.8.04.2.1.00	Transferências de Recursos do Sistema Único de Saúde – Atenção Especializada - MAC - Investimento		200.000
2.4.1.8.05.0.0.00	Transferências de Recursos Destinados a Programas de Educação		800.000
2.4.1.8.05.1.1.01	Transferências de Recursos Destinados a Programas de Educação		800.000
2.4.1.8.10.0.0.00	Transferência de Convênios da União e de suas Entidades		14.007.750
2.4.1.8.10.1.1.01	Transferências de Convênio da União - FUNASA		2.360.000
2.4.1.8.10.9.1.01	Transferências de Convênio da União destinadas a Programas de Turismo		1.600.000



Prefeitura Municipal de Mãe D'água

Secretaria Municipal de Finanças.

Departamento de Contabilidade - Orçamento-Programa de 2021 - R\$ 1,00

Modificações da Receita do PPA

422

R\$ 1,00

Cód. Receita	Descrição da Receita	2021	
		PPA	Orçamento
Criação			
2.4.1.8.10.9.1.04	Transferências de Convênio da União - Ministério da Agricultura Pecuária e Abastecimento		757.000
2.4.1.8.10.9.1.05	Transferências de Convênio da União para os Programas da Assistência Social		500.000
2.4.1.8.10.9.1.06	Convênio da União - Ministério dos Espotes		1.000.000
2.4.1.8.10.9.1.07	Transferências de Convênio da União - Ministério do Desenvolvimento Regional		7.790.750
2.4.1.8.12.0.0.00	Transferências de Recursos do Fundo Nacional de Assistência Social – FNAS		500.000
2.4.1.8.12.1.1.01	Transferências de Recursos do Fundo Nacional de Assistência Social – FNAS		500.000
2.4.2.0.00.0.0.00	Transferências dos Estados e do Distrito Federal e de suas Entidades		485.000
2.4.2.8.00.0.0.00	Transferências dos Estados, Distrito Federal, e de suas Entidades		485.000
2.4.2.8.10.0.0.00	Transferências de Convênios dos Estados e do Distrito Federal e de suas Entidades		485.000
2.4.2.8.10.1.1.00	Transferências de Convênio dos Estados para o Sistema Único de Saúde – SUS		185.000
2.4.2.8.10.2.1.01	Transferências de Convênio dos Estados destinadas a Programas de Educação		300.000
9.0.0.0.00.0.0.00	Receitas Correntes		2.100.600
9.7.0.0.00.0.0.00	Transferências Correntes		2.100.600
9.7.1.0.00.0.0.00	Transferências da União e de suas Entidades		1.800.400
9.7.1.8.00.0.0.00	Transferências da União - Específicas de Estados, DF e Municípios		1.800.400
9.7.1.8.01.0.0.00	Participação na Receita da União		1.800.100
9.7.1.8.01.2.1.01	Dedução de Receita do FPM – FUNDEB e Redutor Financeiro		1.800.000
9.7.1.8.01.5.1.01	Dedução de Receita para Formação do FUNDEB - ITR		100
9.7.1.8.06.0.0.00	Transferência Financeira do ICMS – Desoneração – L.C. Nº 87/96		300
9.7.1.8.06.1.1.01	Dedução de Receita para a Formação do FUNDEB - ICMS Desoneração - LC 87/96		300
9.7.2.0.00.0.0.00	Transferências dos Estados e do Distrito Federal e de suas Entidades		300.200
9.7.2.8.00.0.0.00	Transferências dos Estados - Específicas de Estados, DF e Municípios		300.200
9.7.2.8.01.0.0.00	Participação na Receita dos Estados		300.200
9.7.2.8.01.1.1.01	Dedução de Receita para a Formação do FUNDEB – ICMS		290.000
9.7.2.8.01.2.1.01	Dedução de Receita para Formação do FUNDEB - IPVA		10.000
9.7.2.8.01.3.1.01	Dedução de Receita para a Formação do FUNDEB - IPI – Exportação		200
Parcial do Tipo de Modificação:			32.981.930

**Prefeitura Municipal de Mãe D'água**

Secretaria Municipal de Finanças.

Departamento de Contabilidade - Orçamento-Programa de 2021 - R\$ 1,00

Modificações da Receita do PPA

423

R\$ 1,00

Cód. Receita	Descrição da Receita	2021	
		PPA	Orçamento
Exclusão			
1.0.0.0.0.0.0.0.0.0	Receitas Correntes		17.590.859
1.1.0.0.0.0.0.0.0.0	Receita Tributária		234.939
1.1.1.0.0.0.0.0.0.0	Impostos		216.345
1.1.1.2.0.0.0.0.0.0	Impostos sobre o Patrimônio		159.352
1.1.1.2.02.0.0.0.0	Imposto sobre a Propriedade Predial e Territorial Urbana		8.891
1.1.1.2.04.0.0.0.0	Imposto sobre a Renda e Proventos de Qualquer Natureza		149.321
1.1.1.2.04.3.1.0.0	Imposto de Renda Retido nas Fontes sobre os Rendimentos do Trabalho-IRRF		149.321
1.1.1.2.08.0.0.0.0	Imposto sobre Transmissão "Inter Vivos" de Bens Imóveis e de Direitos Reais sobr		1.140
1.1.1.3.00.0.0.0.0	Impostos sobre a Renda e Proventos de Qualquer Natureza		56.993
1.1.1.3.05.0.0.0.0	Imposto sobre Serviços de Qualquer Natureza		56.993
1.1.2.0.0.0.0.0.0.0	Taxas		18.594
1.1.2.1.25.0.0.0.0	Taxa de Licença para Funcionamento de Estabelecimentos Comerciais, Indústrias e		10.259
1.1.2.1.25.9.9.0.0	Taxa de Licença para Funcionamento de Estabelecimentos Comerciais, Indústrias e Prest		10.259
1.1.2.1.29.0.0.0.0	Taxa de Licença para Execução de Obras		3.572
1.1.2.1.30.0.0.0.0	Taxa de Autorização de Funcionamento de Transporte		1.191
1.1.2.1.99.0.0.0.0	Outras Taxas pelo Exercício do Poder de Polícia		3.572
1.3.0.0.0.0.0.0.0.0	Receita Patrimonial		140.910
1.3.2.0.0.0.0.0.0.0	Valores Mobiliários		140.910
1.3.2.5.00.0.0.0.0	Remuneração de Depósitos Bancários		140.910
1.3.2.5.01.0.0.0.0	Remuneração de Depósitos de Recursos Vinculados		81.637
1.3.2.5.01.0.2.0.0	Receita de Remuneração de Depósitos Bancários de Recursos Vinculados – FUNDEB		14.385
1.3.2.5.01.0.3.0.0	Receita de Remuneração de Depósitos Bancários de Recursos Vinculados – Fundo de		9.119
1.3.2.5.01.9.9.0.0	Receita de Remuneração de Outros Depósitos Bancários de Recursos Vinculados		58.133
1.3.2.5.02.0.0.0.0	Remuneração de Depósitos de Recursos não Vinculados		59.273
1.3.2.5.02.9.9.0.0	Remuneração de Outros Depósitos de Recursos não vinculados		59.273
1.6.0.0.0.0.0.0.0.0	Receita de Serviços		17.098
1.6.0.0.13.0.0.0.0	Serviços Administrativos		17.098
1.6.0.0.13.0.1.0.0	Serviços de Inscrição em Concursos Públicos		17.098
1.7.0.0.0.0.0.0.0.0	Transferências Correntes		17.178.420
1.7.2.0.0.0.0.0.0.0	Transferências dos Estados e do Distrito Federal e de suas Entidades		16.988.064
1.7.2.1.00.0.0.0.0	Transferências da União		12.846.499
1.7.2.1.01.0.0.0.0	Participação na Receita da União		10.498.190
1.7.2.1.01.0.2.0.0	Cota-Parte do Fundo de Participação dos Municípios-FPM		9.688.778
1.7.2.1.01.0.3.0.0	Cota-Parte do Fundo de Participação dos Municípios - 1% Cota entregue no mês de dez		398.950
1.7.2.1.01.0.4.0.0	Cota-Parte do Fundo de Participação dos Municípios- 1% Cota entregue no mês de julh		410.348
1.7.2.1.01.0.5.0.0	Cota-Parte do Imposto Sobre a Propriedade Territorial Rural-ITR		114
1.7.2.1.22.0.0.0.0	Transferência da Compensação Financeira pela Exploração de Recursos Naturais		106.007
1.7.2.1.22.7.0.0.0	Cota-Parte do Fundo Especial do Petróleo – FEP		103.727
1.7.2.1.22.9.0.0.0	FEX - Outras Transferências decorrentes de Compensação Financeira pela Exploração d		2.280
1.7.2.1.33.0.0.0.0	Transferência de Recursos do Sistema Único de Saúde – SUS – Repasses Fundo a Fun		1.355.971
1.7.2.1.33.0.1.0.0	PAB - FIXO		127.664
1.7.2.1.33.0.3.0.0	Ações Estruturante de Vigilância Sanitária		13.678
1.7.2.1.33.0.4.0.0	Agentes Comunitários de Saúde - ACS		139.062
1.7.2.1.33.0.5.0.0	Programa de Assistência Farmacêutica Básica		23.937
1.7.2.1.33.0.6.0.0	Piso Fixo de Vigilância e Promoção da Saúde - PFVPS		43.998
1.7.2.1.33.0.7.0.0	Saúde da Família- SF		292.943
1.7.2.1.33.0.8.0.0	Saúde Bucal- SB		92.328
1.7.2.1.33.0.9.0.0	Núcleo de Apoio a Saúde da Família - NASF		109.426
1.7.2.1.33.1.4.0.0	Teto Municipal da Média e Alta Complexidade Ambulatorial e Hospitalar		23.937
1.7.2.1.33.1.6.0.0	Programa de Melhoria do Acesso e da Qualidade-PMAQ		186.936
1.7.2.1.33.9.9.0.0	Outros Programas do SUS		302.062
1.7.2.1.34.0.0.0.0	Transferências de Recursos do Fundo Nacional de Assistência Social – FNAS		538.011
1.7.2.1.34.0.1.0.0	Programa Primeira Infância no SUAS - Criança Feliz		75.231
1.7.2.1.34.0.2.0.0	Piso Básico Fixo-PAIF		123.104



Prefeitura Municipal de Mãe D'água

Secretaria Municipal de Finanças.

Departamento de Contabilidade - Orçamento-Programa de 2021 - R\$ 1,00

Modificações da Receita do PPA

R\$ 1,00

Cód. Receita	Descrição da Receita	2021	
		PPA	Orçamento
Exclusão			
1.7.2.1.34.0.4.00	Piso Básico Variável - SCFV	123.104	
1.7.2.1.34.1.0.00	Índice de Gestão Descentralizada-IGDBF	46.734	
1.7.2.1.34.1.1.99	Piso Fixo de Média Complexidade PFMC - PSE - PAEFI CREAS	88.909	
1.7.2.1.34.1.3.00	Índice de Gestão Descentralizada do Suas - IGD- SUAS	20.517	
1.7.2.1.34.9.9.00	Outros Programas do FNAS	60.412	
1.7.2.1.35.0.0.00	Transferências de Recursos do Fundo Nacional do Desenvolvimento da Educação – FN	346.610	
1.7.2.1.35.0.1.00	Quota Municipal do Salário Educação - QSE	88.909	
1.7.2.1.35.0.2.00	Programa Dinheiro Direto na Escola - PDDE	5.699	
1.7.2.1.35.0.3.00	Programa Nacional de Alimentação Escolar - PNAE	68.961	
1.7.2.1.35.0.4.00	Programa Nacional de Apoio ao Transporte do Escolar - PNATE	29.160	
1.7.2.1.35.9.9.00	Outras Programas do FNDE	153.881	
1.7.2.1.36.0.0.00	Transferência Financeira do ICMS-Desoneração- L.C. N° 87/96	1.710	
1.7.2.2.00.0.0.00	Transferências dos Estados	1.633.995	
1.7.2.2.01.0.0.00	Participação na Receita dos Estados	1.561.718	
1.7.2.2.01.0.1.00	Cota-Parte do ICMS	1.493.212	
1.7.2.2.01.0.2.00	Cota-Parte do IPVA	50.154	
1.7.2.2.01.0.4.00	Cota-Parte do IPI sobre Exportação	114	
1.7.2.2.01.1.3.00	Cota-Parte da Contribuição de Intervenção no Domínio Econômico - CIDE	18.238	
1.7.2.2.33.0.0.00	Transferência de Recursos do Estado para Programas de Saúde – Repasse Fundo a Fu	11.102	
1.7.2.2.34.0.0.00	Transferência do Fundo Estadual de Assistência Social - FEAS (Co-Financiamento)	43.315	
1.7.2.2.99.0.0.00	Outras Transferências dos Estados	17.860	
1.7.2.2.99.0.1.00	Outras Transferências dos Estados	17.860	
1.7.2.4.00.0.0.00	Transferências Multigovernamentais	2.507.570	
1.7.2.4.01.0.0.00	Transferências de Recursos do FUNDEB	2.267.060	
1.7.2.4.02.0.0.00	Transferências de Recursos da Complementação do FUNDEB	240.510	
1.7.6.0.00.0.0.00	Transferências do Exterior	190.356	
1.7.6.2.00.0.0.00	Transferência de Convênios dos Estados e do Distrito Federal e de Suas Entidades	190.356	
1.7.6.2.02.0.0.00	Transferências de Convênio dos Estados Destinadas a Programas de Educação	190.356	
1.9.0.0.00.0.0.00	Outras Receitas Correntes	19.492	
1.9.2.0.00.0.0.00	Indenizações, Restituições e Ressarcimentos	1.140	
1.9.2.2.00.0.0.00	Restituições	1.140	
1.9.2.2.99.0.0.00	Outras Restituições	1.140	
1.9.3.0.00.0.0.00	Bens, Direitos e Valores Incorporados ao Patrimônio Público	1.254	
1.9.3.1.00.0.0.00	Receita da Dívida Ativa Tributária	1.254	
1.9.3.1.11.0.0.00	Receita da Dívida Ativa do Imposto sobre a Propriedade Predial e Territorial Urb	1.254	
1.9.9.0.00.0.0.00	Demais Receitas Correntes	17.098	
1.9.9.0.99.0.0.00	Outras Receitas	17.098	
2.0.0.0.00.0.0.00	Receitas de Capital	39.364.935	
2.2.0.0.00.0.0.00	Alienação de Bens	17.098	
2.2.1.0.00.0.0.00	Alienação de Bens Móveis	17.098	
2.2.1.0.01.0.0.00	Alienação de Bens Móveis	17.098	
2.4.0.0.00.0.0.00	Transferências de Capital	39.347.837	
2.4.2.0.00.0.0.00	Transferências dos Estados e do Distrito Federal e de suas Entidades	3.803.809	
2.4.2.1.00.0.0.00	Transferências da União	3.803.809	
2.4.2.1.01.0.0.00	Transferências de Recursos do Sistema Único de Saúde – SUS	1.157.633	
2.4.2.1.02.0.0.00	Transferências de Recursos Destinados a Programas de Educação	1.846.567	
2.4.2.1.03.0.0.00	Transferências de Recursos Destinados a Programa do FNAS	799.609	
2.4.7.0.00.0.0.00	Transferências de Pessoas Físicas	35.544.028	
2.4.7.1.00.0.0.00	Transferência de Convênios da União e de suas Entidades	35.048.191	
2.4.7.1.06.0.0.00	Transferências de Convênio da União destinadas a Programas de Turismo	3.465.163	
2.4.7.1.07.0.0.00	Transferências de Convênio da União - Ministério das Cidades	770.452	
2.4.7.1.08.0.0.00	Transferências de Convênio da União - Ministério da Integração Nacional	22.929.062	
2.4.7.1.09.0.0.00	Transferências de Convênio da União - Ministério da Agricultura Pecuária e Abastecimen to	949.919	
2.4.7.1.12.0.0.00	Transferências de Convênio da União - FUNASA	3.936.913	
2.4.7.1.14.0.0.00	Transferências de Convênio da União para os Programas da Assistência Social	569.928	
2.4.7.1.16.0.0.00	Convênio da União - Ministério dos Espotes	2.426.754	

**Prefeitura Municipal de Mãe D'água**

Secretaria Municipal de Finanças.

Departamento de Contabilidade - Orçamento-Programa de 2021 - R\$ 1,00

Modificações da Receita do PPA

425

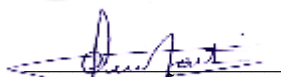
R\$ 1,00

Cód. Receita	Descrição da Receita	2021	
		PPA	Orçamento
Exclusão			
2.4.7.2.00.0.0.00	Transferência de Convênios dos Estados e do Distrito Federal e de suas Entidades	495.837	
2.4.7.2.01.0.0.00	Transferências de Convênio dos Estados para o Sistema Único de Saúde – SUS	210.873	
2.4.7.2.02.0.0.00	Transferências de Convênio dos Estados destinadas a Programas de Educação	284.964	
9.0.0.0.00.0.0.00	Receitas Correntes	2.246.817	
9.5.0.0.00.0.0.00	Receita Industrial	2.246.817	
9.5.1.7.21.0.1.02	Dedução de Receita do FPM – FUNDEB e Redutor Financeiro	1.937.756	
9.5.1.7.21.0.1.05	Dedução de Receita para Formação do FUNDEB - ITR	23	
9.5.1.7.21.3.6.00	Dedução de Receita para a Formação do FUNDEB - ICMS Desoneração - LC 87/96	342	
9.5.1.7.22.0.1.01	Dedução de Receita para a Formação do FUNDEB – ICMS	298.642	
9.5.1.7.22.0.1.02	Dedução de Receita para Formação do FUNDEB - IPVA	10.031	
9.5.1.7.22.0.1.04	Dedução de Receita para a Formação do FUNDEB - IPI – Exportação	23	
Parcial do Tipo de Modificação:		54.708.977	

PPA antes das alterações (A): 54.708.977

Total das Alterações (B): -21.727.047

PPA depois das alterações (C = A + B): 32.981.930


 CLAIR LEFFAO MARTINS
 Contadora Geral
 CPF-477.984.084-87 CRC- PB
 4.39-5/O -7


 INACIO MONTEIRO DE
 OLIVEIRA
 Sec. de Finanças


 FRANCISCO CIRINO DA
 SILVA
 Prefeito

**Prefeitura Municipal de Mãe D'água**

Secretaria Municipal de Finanças.

Departamento de Contabilidade - Orçamento-Programa de 2021 - R\$ 1,00

Modificações de Programas e Ações Governamentais do PPA-Plano Plurianual 2018 à

R\$ 1,00

426

Cód. Unidade	Descrição da Unidade	2021	
		PPA	Orçamento
Criação			
01.010	Câmara Municipal		
2001	Gestão Transparente e Política de Inclusão Social e Combate as Injustiças Sociais		
2002	Encargos Previdenciários		115.500
02.100	Secretaria da Educação		
1002	Foco na Qualidade de Ensino		
2077	Manutenção das Atividades do Transporte Escolar- Convênio Governo do Estado		40.000
02.120	Fundo Municipal de Saúde		
1001	Saúde Igualitária Para Todos		
2072	Bloco de Manutenção das Ações de Serviços Públicos de Saúde - Atenção Primária		1.851.000
2073	Bloco de Manutenção das Ações e Serviços Públicos de Saúde - Atenção Especializada -		141.000
2074	Manutenção das Ações e Serviços Públicos de Saúde - Bloco Vigilância em Saúde -		18.500
2075	Manutenção das Atividades das Ações e Serviços Públicos de Saúde - Bloco da Assistência		19.000
2078	Manutenção das Ações de Enfrentamento a Pandemia do Coronavírus-COVID-19		230.000
02.130	Secretaria de Assistência Social		
1003	Bem-Estar Social e Qualidade de Vida para Todos		
2069	Manutenção do Fundo Municipal dos Direitos da Criança e do Adolescente-FMDCA		5.500
2070	Manutenção do Fundo Municipal dos Direitos do Idoso		4.500
02.140	Fundo Municipal de Assistência Social		
1003	Bem-Estar Social e Qualidade de Vida para Todos		
2076	Manutenção das Atividades da Vigilância Socioassistencial.		12.000
2079	Manutenção das Ações de Enfrentamento a Pandemia do Coronavírus-COVID-19		70.000
Parcial do Tipo de Modificação:			2.507.000

**Prefeitura Municipal de Mãe D'água**

Secretaria Municipal de Finanças.

Departamento de Contabilidade - Orçamento-Programa de 2021 - R\$ 1,00

Modificações de Programas e Ações Governamentais do PPA-Plano Plurianual 2018 à

R\$ 1,00

427

Cód. Unidade	Descrição da Unidade	2021	
		PPA	Orçamento
Alteração			
01.010 Câmara Municipal			
2001 Gestão Transparente e Política de Inclusão Social e Combate as Injustiças Sociais			
1001	Ampliação e Reforma do Prédio da Câmara Municipal	21.625	10.000
1002	Aquisição de Equipamentos para a Câmara Municipal	16.220	10.000
2001	Manutenção das Atividades do Poder Legislativo	774.535	682.420
02.010 Gabinete do Prefeito			
2001 Gestão Transparente e Política de Inclusão Social e Combate as Injustiças Sociais			
2003	Manutenção das atividades do Gabinete do Prefeito	683.801	621.500
2004	Contribuições para Entidades Municipalistas	2.280	10.000
2005	Manutenção das Atividades da Assessoria de Comunicação e Divulgação	55.967	75.500
2006	Subvenção Social a Fazenda da Esperança	17.098	20.000
02.020 Assessoria Jurídica			
2001 Gestão Transparente e Política de Inclusão Social e Combate as Injustiças Sociais			
2007	Manutenção das Atividades da Assessoria Jurídica	55.968	132.600
02.040 Secretaria de Finanças			
0001 Encargos Especiais			
0001	Compromissos decorrentes de Sentenças Judiciais	37.616	37.000
0003	Amortização da Dívida do INSS	182.947	45.000
0004	Contribuição ao PASEP	132.793	140.500
0005	Amortização da Dívida do PASEP	6.269	5.000
2001 Gestão Transparente e Política de Inclusão Social e Combate as Injustiças Sociais			
2008	Manutenção das Atividades da Secretaria de Finanças	730.419	714.000
02.050 Secretaria de Administração			
2001 Gestão Transparente e Política de Inclusão Social e Combate as Injustiças Sociais			
2009	Manutenção das Atividades da Secretaria de Administração	388.777	453.000
02.060 Secretaria de Planejamento e Gestão			
2001 Gestão Transparente e Política de Inclusão Social e Combate as Injustiças Sociais			
2011	Manutenção da Secretaria de Planejamento e Gestão	243.380	199.500
02.070 Secretaria de Infraestrutura			
1004 Construindo Minha Cidade			
1003	Construção e Reconstrução de Moradias Populares	775.103	700.000
1004	Aquisição e/ou Desapropriação de Imóveis	22.797	60.000
1005	Construção e/ou Ampliação de Cemitério Público	12.611	50.000
1006	Construção e/ou Ampliação de Esgotamentos Sanitários	22.797	30.000
1007	Implantação, Ampliação ou Melhoria de Obras de Infra-Estrutura Urbana	583.606	530.000
1008	Construção e/ou Ampliação do Sistema de Abastecimento D'água	9.460.807	6.080.000
1009	Implantação, Ampliação e/ou Melhoria de Obras de Infraestrutura Rural	587.026	530.000
1010	Revitalização/Reforma/Ampliação do Mercado Público	689.613	525.000
2013	Recuperação e Manutenção de Estradas Vicinais	29.635	37.500
2001 Gestão Transparente e Política de Inclusão Social e Combate as Injustiças Sociais			
2012	Manutenção das Atividades da Secretaria de Infraestrutura	1.142.387	1.176.500
02.080 Secretaria de Agricultura, Abastecimento e Meio Ambiente			
1004 Construindo Minha Cidade			
1011	Aquisição de Equipamentos e Implementos Agrícolas	281.544	252.000
1013	Construção/Implantação/ Ampliação do Sistema de Abastecimento D'Água	206.029	195.750
1014	Implantação do Sistema de Resíduos Sólidos	398.949	345.000
1015	Aquisição de Caro Pipa	284.964	270.000
2015	Contribuição ao Fundo Seguro Safra	28.496	35.000
2016	Manutenção de Apoio às Associação/Agricultores Rurais	7.410	7.500
2001 Gestão Transparente e Política de Inclusão Social e Combate as Injustiças Sociais			
2014	Manutenção da Secretaria de Agricultura, Abastecimento e Meio Ambiente	545.383	560.500
02.090 Secretaria de Cultura, Desporto, Turismo e Lazer			
1004 Construindo Minha Cidade			
1018	Implantação, Ampliação ou Melhoria de Obras de Infraestrutura Esportiva	2.302.509	1.020.000
1019	Implantação de Infraestrutura Turística	2.188.524	1.030.000
2017	Promoção de Eventos Sociais e Culturais	308.099	178.000
2019	Promoção de Eventos Esportivos	13.110	8.000
2001 Gestão Transparente e Política de Inclusão Social e Combate as Injustiças Sociais			
2018	Manutenção das Atividades da Secretaria de Cultura, Desporto, Turismo e Lazer	233.102	245.000
02.100 Secretaria da Educação			

**Prefeitura Municipal de Mãe D'água**

Secretaria Municipal de Finanças.

Departamento de Contabilidade - Orçamento-Programa de 2021 - R\$ 1,00

Modificações de Programas e Ações Governamentais do PPA-Plano Plurianual 2018 à

R\$ 1,00

428

Cód. Unidade	Descrição da Unidade	2021	
		PPA	Orçamento
Alteração			
02.100 Secretaria da Educação			
1002 Foco na Qualidade de Ensino			
1020	Estruturação da Rede Municipal de Educação do Ensino Básico	608.684	1.220.000
1021	Aquisição de Veículo para a Secretaria de Educação	45.594	40.000
1023	Reformar, Ampliar e/ou Construir Prédio para Secretaria Municipal de Educação	39.895	40.000
2020	Manutenção dos Conselhos Escolares	20.061	10.000
2021	Manutenção da Educação Infantil e Creche - MDE	124.816	154.500
2022	Manutenção do FUNDEB - 60% magistério	1.752.095	1.511.000
2023	Manutenção do FUNDEB - 40% outros	420.608	649.000
2024	Manutenção do Programa Dinheiro Direto na Escola - PDDE	5.699	5.000
2027	Manutenção do Programa Nacional de Alimentação Escolar - FUNDAMENTAL	134.315	58.000
2028	Manutenção do Transporte Escolar da Educação Básica	294.903	208.000
2029	Manutenção do Desenvolvimento do Ensino - MDE	675.593	767.500
2030	Manutenção do Programa Nacional de Alimentação Escolar - CRECHE	12.121	25.000
2031	Manutenção do Salário Educação-QSE	88.909	78.000
2034	Manutenção da Educação Infantil e Creche - FUNDEB 40%	71.812	50.000
2035	Manutenção da Educação Infantil e Creche - FUNDEB 60%	254.188	356.000
2036	Manutenção do Programa Nacional de Alimentação Escolar - PRE-ESCOLA	13.612	23.000
2040	Manutenção do Programa Nacional de Alimentação Escolar - AEE	1.295	700
2042	Manutenção de Outros Programas do FNDE	39.894	35.000
2001 Gestão Transparente e Política de Inclusão Social e Combate as Injustiças Sociais			
2026	Manutenção da Secretaria de Educação	158.441	206.460
02.110 Secretaria de Saúde			
1001 Saúde Igualitária Para Todos			
1026	Reforma, Ampliação e Aquisição de Equipamentos para Unidade Ambulatorial	79.790	60.000
1027	Implantação e Ampliação do Sistema de Abastecimento D'água	1.174.052	1.031.200
1028	Implantação de Melhorias Sanitárias Domiciliares	581.327	500.000
1029	Aquisição de Ambulância	216.572	195.000
1030	Implantação de Melhorias Habitacionais	569.929	515.000
1031	Ações de Saneamento Básico	1.396.323	150.000
1032	Aquisição de Carro Compactador de Lixo	302.412	270.000
2044	Manutenção do Laboratório Municipal	82.868	25.500
2001 Gestão Transparente e Política de Inclusão Social e Combate as Injustiças Sociais			
2043	Manutenção das Atividades da Secretaria de Saúde	1.274.781	1.244.500
02.120 Fundo Municipal de Saúde			
1001 Saúde Igualitária Para Todos			
1035	Bloco de Estruturação da Rede de Serviços Públicos de Saúde - Atenção Primária	119.684	700.000
1036	Bloco de Estruturação da Rede de Serviços Públicos de Saúde - Atenção Especializada	236.629	250.000
2045	Bloco de Manutenção das Ações de Serviços Públicos de Saúde de Atenção Primária	331.813	307.000
2048	Manutenção das Ações e Serviços Públicos de Saúde - Bloco da Assistência Farmacêutica	49.584	116.000
2050	Manutenção das Ações e Serviços Públicos de Saúde - Bloco Vigilância em Saúde	43.999	86.000
2052	Bloco de Manutenção das Ações e Serviços Públicos de Saúde - Atenção Especializada	23.938	126.800
2053	Manutenção das Atividades das Ações e Serviços Públicos de Saúde - Gestão do SUS	313.734	40.000
02.130 Secretaria de Assistência Social			
1003 Bem-Estar Social e Qualidade de Vida para Todos			
2057	Manutenção do Conselho Tutelar	50.838	205.500
2059	Doações Diversas a Pessoas Físicas - Instituída em Lei Municipal	22.798	10.000
2001 Gestão Transparente e Política de Inclusão Social e Combate as Injustiças Sociais			
2056	Manutenção da Secretaria de Assistência Social	336.373	252.500
02.140 Fundo Municipal de Assistência Social			
1003 Bem-Estar Social e Qualidade de Vida para Todos			
1038	Estruturação da Rede de Serv.Socioassistenciais de Prot.Social-Const.de CRAS,CREAS e Afins	1.392.334	1.040.000
2060	Manutenção de Benefícios Eventuais	34.196	67.000
2061	Fundo Municipal de Assistência Social/FMAS-Co-Financiamento Municipal dos Serviços	252.252	154.500
2062	Manutenção das Atividades do Bloco da Proteção Social Básica - CRAS/PAIF e SCFV	246.211	195.500
2063	Manutenção das Atividades do Bloco de Financiamento da Gestão do Programa Bolsa Família e	46.736	28.000
2064	Manutenção de Outros Programas, Projetos, Benefícios e Serviços Socioassistenciais do FNAS	56.994	50.000
2065	Manutenção das Atividades do Bloco da Proteção Social Especial de Média e Alta Complexidade	88.909	85.000
2066	Fortalecimento do Controle Social - Manutenção do Conselho Municipal de Assistência	3.420	3.000
2067	Fundo Estadual de Assistência Social/FEAS - Co-Financiamento Estadual dos Serviços	43.316	38.000
2068	Manutenção das Atividades do Bloco de Financiamento da Gestão Descentralizada do SUAS	20.519	18.000
2071	Manutenção do Programa Primeira Infância no SUAS - Criança Feliz	75.231	89.000
09.999 Reserva de Contingência			


Prefeitura Municipal de Mãe D'água

Secretaria Municipal de Finanças.

Departamento de Contabilidade - Orçamento-Programa de 2021 - R\$ 1,00

Modificações de Programas e Ações Governamentais do PPA-Plano Plurianual 2018 à

R\$ 1,00

Cód. Unidade	Descrição da Unidade	2021	
		PPA	Orçamento
Alteração			
09.999	Reserva de Contingência		
2001	Gestão Transparente e Política de Inclusão Social e Combate as Injustiças Sociais		
9001	Reserva de Contingência	154.580	163.000
Parcial do Tipo de Modificação:		37.858.873	30.474.930

**Prefeitura Municipal de Mãe D'água**

Secretaria Municipal de Finanças.

Departamento de Contabilidade - Orçamento-Programa de 2021 - R\$ 1,00

Modificações de Programas e Ações Governamentais do PPA-Plano Plurianual 2018 à

R\$ 1,00

430

Cód. Unidade	Descrição da Unidade	2021	
		PPA	Orçamento
Exclusão			
02.040	Secretaria de Finanças		
0001	Encargos Especiais		
0002	Encargos da Dívida Contratada		2.382
02.050	Secretaria de Administração		
2001	Gestão Transparente e Política de Inclusão Social e Combate as Injustiças Sociais		
2010	Reforma e Manutenção do Hotel Municipal		49.583
02.080	Secretaria de Agricultura, Abastecimento e Meio Ambiente		
1004	Construindo Minha Cidade		
1012	Ampliação da Eletrificação Rural		28.496
1016	Construção de uma Adutora		12.464.328
02.090	Secretaria de Cultura, Desporto, Turismo e Lazer		
1004	Construindo Minha Cidade		
1017	Construção de Praça de Eventos		461.641
02.100	Secretaria da Educação		
1002	Foco na Qualidade de Ensino		
1022	Aquisição de Transporte Escolar		288.384
1024	Construção, Reconstrução e/ou Ampliação de Unidades Escolares com Aquisição de		1.305.135
1025	Construção e/ou Ampliação de Quadras Esportivas		136.783
2025	Manutenção da Educação de Jovens e Adultos - MDE		9.005
2032	Manutenção da Educação de Jovens e Adultos - FUNDEB 40%		10.260
2033	Manutenção da Educação de Jovens e Adultos - FUNDEB 60%		6.156
2037	Manutenção das Atividades do Transporte Escolar- ENSINO MÉDIO		6.987
2038	Manutenção das Atividades do Transporte Escolar- ENSINO INFANTIL		3.114
2039	Manutenção do Programa Nacional de Alimentação Escolar - EJA		2.964
2041	Implantação e Manutenção do Programa Segundo Tempo		147.042
02.120	Fundo Municipal de Saúde		
1001	Saúde Igualitária Para Todos		
1033	Aquisição de Veículos para os Serviços de Saúde		131.083
1034	Construir, Ampliar e Equipar Unidades Básicas de Saúde		820.696
2046	Manutenção dos Agentes Comunitários de Saúde - PACS		194.916
2047	Manutenção da Estratégia Saúde da Família		292.942
2049	Manutenção da Saúde Bucal		129.945
2051	Manutenção das Ações Básicas da Vigilância Sanitária		13.679
2054	Manutenção da Ações do PMAQ		186.938
2055	Manutenção do Núcleo de Atenção à Saúde da Família - NASF		109.427
02.130	Secretaria de Assistência Social		
1003	Bem-Estar Social e Qualidade de Vida para Todos		
1037	Aquisição de Veículo para a Secretaria de Assistência Social		28.496
2058	Manutenção do Conselho Municipal de Assistência Social		6.612
02.140	Fundo Municipal de Assistência Social		
1003	Bem-Estar Social e Qualidade de Vida para Todos		
2069	Manutenção do Fundo Municipal dos Direitos da Criança e do Adolescente		6.840
2070	Manutenção do Fundo Municipal dos Direitos do Idoso		6.270
Parcial do Tipo de Modificação:		16.850.104	

PPA antes das alterações (A): 54.708.977

Total das Alterações (B): -21.727.047

PPA depois das alterações (C = A + B): 32.981.930


CLAIR LEFFÃO MARTINS
 Contadora Geral
 CPF-477.984.084-87 CRC- PB
 4.39-5/O -7


**INÁCIO MONTEIRO DE
 OLIVEIRA**
 Sec. de Finanças


**FRANCISCO CIRINO DA
 SILVA**
 Prefeito



Prefeitura Municipal de Mãe D'água
Secretaria Municipal de Finanças.

Mensagem das Alterações da LDO n° 004/2020

Em, 21 de setembro de 2020

**Senhor Presidente,
Senhores Vereadores da Câmara Municipal de MÃE D'ÁGUA.**

Temos a elevada honra de submeter à apreciação desta Augusta Câmara Municipal a Lei, em anexo, propondo autorização para que o Chefe do Poder Executivo Municipal, possa promover modificações na Lei de Diretrizes Orçamentárias - LDO de 2021, dentro das atribuições que lhe são conferidas.


O encaminhamento da proposição legislativa em apreço se dá em cumprimento ao que determina o § 2º, do artigo 165, da Constituição Federal e em consonância com a Lei Complementar n° 101, de 04 de Maio de 2000 (Lei de Responsabilidade Fiscal) e a Lei n° 4.320, de 17 de março de 1964.

Enfatizo que, no contexto das prioridades atribuídas ao Poder Executivo, todas as ações e estratégias do governo que visam realizar as potencialidades, inclusive considerando o desenvolvimento do Município que é a prioridade máxima do Executivo.

A Lei em referência é do mais alto alcance social, com melhoria na qualidade de vida da coletividade, ampliando os benefícios da população, objetivo essencial desta administração.

Diante desses objetivos, submetemos tal Lei à honrosa apreciação de Vossas Excelências, esperando sua aprovação dentro do espírito de absoluta isenção, dados os propósitos que fundamentam este importante documento.

Na certeza de contarmos com Vossas Excelências para a aprovação de tão grandioso significado, queiram receber nosso apreço e consideração crescente.


FRANCISCO CIRINO DA SILVA
PREFEITO MUNICIPAL



Estado da Paraíba
Prefeitura Municipal de Mãe D'água

Lei das Alterações da LDO nº 527/2020

Em, 23 de novembro de 2020

Dispõe sobre as modificações de Programas e Ações Governamentais da Lei de Diretrizes Orçamentárias do Município de MÃE D'ÁGUA, para o exercício de 2021, e dá outras providências.

O Prefeito do Município de MÃE D'ÁGUA, Estado da Paraíba, no uso das atribuições legais que lhe são conferidas pelo § 2º, do artigo 165 da Constituição Federal e consonância com a Lei Complementar nº 101, de 04 de Maio de 2000 (Lei Responsabilidade Fiscal) e a Lei nº 4.320, de 17 de Março de 1964, faço saber que o Poder Legislativo aprovou e eu sanciono a seguinte Lei:

Artigo 1.º - Fica o Poder Executivo autorizado a modificar a Lei de Diretrizes Orçamentárias relativo ao exercício de 2021, cujo procedimento administrativo, não acarretam aumento de despesa no orçamento dos exercícios vindouros por representar mera compensação de recursos (Criação, anulação e alteração), com perfeita adequação com a Lei de Diretrizes Orçamentárias e compatibilidade com o PPA e a LOA.

Artigo 2.º - As modificações Necessárias dos Programas e Ações Governamentais constam no relatório anexado a este Projeto de Lei.

Artigo 3º - Esta Lei entra em vigor na data de sua publicação, revogadas as disposições em contrário.

Gabinete do Prefeito Municipal de Mãe D'água – PB, em 23 de novembro de 2020.

FRANCISCO CIRINO DA SILVA
Prefeito Municipal

**Prefeitura Municipal de Mãe D'água**

Secretaria Municipal de Finanças.

Departamento de Contabilidade - Orçamento-Programa de 2021 - R\$ 1,00

Modificações da Receita da LDO

433

R\$ 1,00

Cód. Receita	Descrição da Receita	2021	
		LDO	Orçamento
Criações			
1.0.0.0.00.0.0.00	Receitas Correntes		916.500
1.7.0.0.00.0.0.00	Transferências Correntes		916.500
1.7.1.0.00.0.0.00	Transferências da União e de suas Entidades		916.000
1.7.1.8.00.0.0.00	Transferências da União - Específicas de Estados, DF e Municípios		916.000
1.7.1.8.03.0.0.00	Transferência de Recursos do Sistema Único de Saúde – SUS – Repasses Fundo a Fundo do Bloco Custeio das Ações e Serviços Públicos de Saúde		58.000
1.7.1.8.03.3.1.03	Transferência de Recursos do SUS – Bloco Vigilância em Saúde		58.000
1.7.1.8.99.0.0.00	Outras Transferências da União		858.000
1.7.1.8.99.1.1.00	Outras Transferências da União		800.000
1.7.1.8.99.1.1.01	Outras Transferências da União-PFEC I -LC 173/2020		58.000
1.7.2.0.00.0.0.00	Transferências dos Estados e do Distrito Federal e de suas Entidades		500
1.7.2.8.00.0.0.00	Transferências dos Estados - Específicas de Estados, DF e Municípios		500
1.7.2.8.02.0.0.00	Transferência da Cota-parte da Compensação Financeira (25%)		500
1.7.2.8.02.2.1.00	Cota-parte da Compensação Financeira de Recursos Minerais - CFEM		500
Parcial do Tipo de Modificação:			916.500

**Prefeitura Municipal de Mãe D'água**

Secretaria Municipal de Finanças.

Departamento de Contabilidade - Orçamento-Programa de 2021 - R\$ 1,00

Modificações da Receita da LDO

434

R\$ 1,00

Cód. Receita	Descrição da Receita	2021	
		LDO	Orçamento
Alterações			
1.0.0.0.00.0.0.00	Receitas Correntes	16.548.933	17.573.280
1.1.0.0.00.0.0.00	Receita Tributária	269.544	347.200
1.1.1.0.00.0.0.00	Impostos	265.394	343.200
1.1.1.3.00.0.0.00	Impostos sobre a Renda e Proventos de Qualquer Natureza	158.738	250.000
1.1.1.3.03.0.0.00	Imposto sobre a Renda - Retido na Fonte	158.738	250.000
1.1.1.3.03.1.1.01	Imposto de Renda Retido nas Fontes sobre os Rendimentos do Trabalho-IRRF	158.738	250.000
1.1.1.8.00.0.0.00	Impostos Específicos de Estados, DF e Municípios	106.656	93.200
1.1.1.8.01.0.0.00	Impostos sobre o Patrimônio para Estados/DF/Municípios	18.468	33.200
1.1.1.8.01.1.1.01	Imposto sobre a Propriedade Predial e Territorial Urbana	9.960	25.000
1.1.1.8.01.1.3.01	Receita da Dívida Ativa do Imposto sobre a Propriedade Predial e Territorial Urb	6.018	5.800
1.1.1.8.01.4.1.01	Imposto sobre Transmissão "Inter Vivos" de Bens Imóveis e de Direitos Reais sobr	2.490	2.400
1.1.1.8.02.0.0.00	Impostos sobre a Produção, Circulação de Mercadorias e Serviços	88.188	60.000
1.1.1.8.02.3.1.01	Imposto sobre Serviços de Qualquer Natureza-ISS	88.188	60.000
1.1.2.0.00.0.0.00	Taxas	4.150	4.000
1.1.2.1.02.0.0.00	Taxas de Fiscalização das Telecomunicações	4.150	4.000
1.1.2.1.02.2.1.01	Taxa de Licença para Funcionamento de Estabelecimentos Comerciais, Indústrias e Prestadoras de Servi	4.150	4.000
1.3.0.0.00.0.0.00	Receita Patrimonial	61.006	18.000
1.3.2.0.00.0.0.00	Valores Mobiliários	61.006	18.000
1.3.2.1.00.0.0.00	Juros e Correções Monetárias	61.006	18.000
1.3.2.1.00.1.1.01	Receita de Remuneração de Depósitos Bancários de Recursos Vinculados – FUNDEB	4.150	1.000
1.3.2.1.00.1.1.02	Receita de Remuneração de Depósitos Bancários de Recursos Vinculados – Fundo de	16.393	6.000
1.3.2.1.00.1.1.03	Receita de Remuneração de Outros Depósitos Bancários de Recursos Vinculados	29.050	6.000
1.3.2.1.00.1.1.04	Remuneração de Outros Depósitos de Recursos não vinculados	11.413	5.000
1.6.0.0.00.0.0.00	Receita de Serviços	1.038	1.000
1.6.1.0.00.0.0.00	Serviços Administrativos e Comerciais Gerais	1.038	1.000
1.6.1.0.02.0.0.00	Inscrição em Concursos e Processos Seletivos	1.038	1.000
1.6.1.0.02.1.1.01	Serviços de Inscrição em Concursos Públicos	1.038	1.000
1.7.0.0.00.0.0.00	Transferências Correntes	16.215.269	17.205.080
1.7.1.0.00.0.0.00	Transferências da União e de suas Entidades	12.395.576	13.136.652
1.7.1.8.00.0.0.00	Transferências da União - Específicas de Estados, DF e Municípios	12.395.576	13.136.652
1.7.1.8.01.0.0.00	Participação na Receita da União	10.896.345	9.790.500
1.7.1.8.01.2.1.01	Cota-Parte do Fundo de Participação dos Municípios-FPM	10.089.688	9.000.000
1.7.1.8.01.3.1.01	Cota-Parte do Fundo de Participação dos Municípios - 1% Cota entregue no mês de dezembro	400.475	400.000
1.7.1.8.01.4.1.01	Cota-Parte do Fundo de Participação dos Municípios- 1% Cota entregue no mês de julho	405.663	390.000
1.7.1.8.01.5.1.01	Cota-Parte do Imposto Sobre a Propriedade Territorial Rural-ITR	519	500
1.7.1.8.02.0.0.00	Transferência da Compensação Financeira pela Exploração de Recursos Naturais	141.183	136.080
1.7.1.8.02.6.1.01	Cota-Parte do Fundo Especial do Petróleo – FEP	139.025	134.000
1.7.1.8.02.9.1.01	FEX - Outras Transferências decorrentes de Compensação Financeira pela Exploração de Recursos Naturais	2.158	2.080
1.7.1.8.03.0.0.00	Transferência de Recursos do Sistema Único de Saúde – SUS – Repasses Fundo a Fundo do Bloco Custeio das Ações e Serviços Públicos de Saúde	257.301	2.323.800
1.7.1.8.03.1.1.01	Transferência de Recursos do SUS – Bloco de Atenção Primária	117.238	980.000
1.7.1.8.03.2.1.01	Transferência de Recursos do SUS – Bloco Atenção Especializada	20.750	20.000
1.7.1.8.03.4.1.01	Assistência Farmacêutica	36.313	96.000
1.7.1.8.03.5.1.01	Transferência de Recursos do SUS - Gestão do SUS	41.500	40.000
1.7.1.8.03.9.1.01	Outros Programas do SUS	41.500	1.187.800
1.7.1.8.05.0.0.00	Transferências de Recursos do Fundo Nacional do Desenvolvimento da Educação – FNDE	302.255	264.200
1.7.1.8.05.1.1.01	Quota Municipal do Salário Educação - QSE	99.600	78.000
1.7.1.8.05.2.1.01	Programa Dinheiro Direto na Escola - PDDE	5.188	5.000
1.7.1.8.05.3.1.01	Programa Nacional de Alimentação Escolar - PNAE	59.189	46.200
1.7.1.8.05.4.1.01	Programa Nacional de Apoio ao Transporte do Escolar - PNATE	34.528	35.000
1.7.1.8.05.9.1.01	Outros Programas do FNDE	103.750	100.000
1.7.1.8.06.0.0.00	Transferência Financeira do ICMS – Desoneração – L.C. N° 87/96	1.556	1.500
1.7.1.8.06.1.1.01	Transferência Financeira do ICMS-Desoneração- L.C. N° 87/96	1.556	1.500
1.7.1.8.09.0.0.00	Transferências de Recursos de Complementação da União ao Fundo de Manutenção e D	288.560	123.572

**Prefeitura Municipal de Mãe D'água**

Secretaria Municipal de Finanças.

Departamento de Contabilidade - Orçamento-Programa de 2021 - R\$ 1,00

Modificações da Receita da LDO

435

R\$ 1,00

Cód. Receita	Descrição da Receita	2021	
		LDO	Orçamento
Alterações			
	esenvolvimento da Educação Básica e de Valorização dos Profissionais da Educação – F		
	UNDEB		
1.7.1.8.09.1.1.01	Transferências de Recursos da Complementação do FUNDEB	288.560	123.572
1.7.1.8.12.0.0.00	Transferências de Recursos do Fundo Nacional de Assistência Social – FNAS	508.376	497.000
1.7.1.8.12.1.1.01	Programa Primeira Infância no SUAS - Criança Feliz	88.188	89.000
1.7.1.8.12.1.1.02	Piso Básico Fixo-PAIF	112.050	97.750
1.7.1.8.12.1.1.03	Piso Básico Variável - SCFV	112.050	97.750
1.7.1.8.12.1.1.04	Índice de Gestão Descentralizada-IGDBF	29.050	28.000
1.7.1.8.12.1.1.05	Piso Fixo de Média Complexidade PFMC - PSE - PAEFI CREAS	80.925	85.000
1.7.1.8.12.1.1.06	Índice de Gestão Descentralizada do Suas - IGD- SUAS	18.675	18.000
1.7.1.8.12.1.1.07	Outras Transferências de Recursos do FNAS	67.438	81.500
1.7.2.0.00.0.0.00	Transferências dos Estados e do Distrito Federal e de suas Entidades	1.718.309	1.607.000
1.7.2.8.00.0.0.00	Transferências dos Estados - Específicas de Estados, DF e Municípios	1.718.309	1.607.000
1.7.2.8.01.0.0.00	Participação na Receita dos Estados	1.621.821	1.509.000
1.7.2.8.01.1.1.01	Cota-Parte do ICMS	1.556.250	1.450.000
1.7.2.8.01.2.1.01	Cota-Parte do IPVA	56.025	50.000
1.7.2.8.01.3.1.01	Cota-Parte do IPI sobre Exportação	208	1.000
1.7.2.8.01.4.1.01	Cota-Parte da Contribuição de Intervenção no Domínio Econômico - CIDE	9.338	8.000
1.7.2.8.03.0.0.00	Transferência de Recursos do Estado para Programas de Saúde – Repasse Fundo a Fun	15.563	20.000
1.7.2.8.03.1.1.01	Transferência de Recursos do Estado para Programas de Saúde – Repasse Fundo a Fu	15.563	20.000
1.7.2.8.07.0.0.00	Transferências de Estados destinadas à Assistência Social	39.425	38.000
1.7.2.8.07.1.1.01	Transferência do Fundo Estadual de Assistência Social - FEAS (Co-Financiamento)	39.425	38.000
1.7.2.8.10.0.0.00	Transferência de Convênios dos Estados e do Distrito Federal e de Suas Entidades	41.500	40.000
1.7.2.8.10.2.1.01	Transferências de Convênio dos Estados Destinadas a Programas de Educação	41.500	40.000
1.7.5.0.00.0.0.00	Transferências de Outras Instituições Públicas	2.101.384	2.461.428
1.7.5.8.00.0.0.00	Transferências de Outras Instituições Públicas - Específicas de Estados, DF e Municípios	2.101.384	2.461.428
1.7.5.8.01.0.0.00	Transferências de Recursos do Fundo de Manutenção e Desenvolvimento da Educação	2.101.384	2.461.428
1.7.5.8.01.1.1.01	Básica e de Valorização dos Profissionais da Educação – FUNDEB		
1.7.5.8.01.1.1.01	Transferências de Recursos do FUNDEB	2.101.384	2.461.428
1.9.0.0.00.0.0.00	Outras Receitas Correntes	2.076	2.000
1.9.2.0.00.0.0.00	Indenizações, Restituições e Ressarcimentos	1.038	1.000
1.9.2.2.00.0.0.00	Restituições	1.038	1.000
1.9.2.2.99.0.0.00	Outras Restituições	1.038	1.000
1.9.2.2.99.1.1.01	Outras Restituições	1.038	1.000
1.9.9.0.00.0.0.00	Demais Receitas Correntes	1.038	1.000
1.9.9.0.99.0.0.00	Outras Receitas	1.038	1.000
1.9.9.0.99.1.1.01	Outras Receitas	1.038	1.000
2.0.0.0.00.0.0.00	Receitas de Capital	17.214.979	16.592.750
2.4.0.0.00.0.0.00	Transferências de Capital	17.214.979	16.592.750
2.4.1.0.00.0.0.00	Transferências da União e de suas Entidades	16.711.791	16.107.750
2.4.1.8.00.0.0.00	Transferências da União - Específicas de Estados, DF e Municípios	16.711.791	16.107.750
2.4.1.8.04.0.0.00	Transferências de Recursos do Sistema Único de Saúde – SUS - Bloco Investimentos na	830.000	800.000
2.4.1.8.04.1.1.00	Rede de Serviços Públicos de Saúde		
2.4.1.8.04.1.1.00	Transferências de Recursos do Sistema Único de Saúde – Atenção Básica - Investiment	622.500	600.000
2.4.1.8.04.2.1.00	o		
2.4.1.8.04.2.1.00	Transferências de Recursos do Sistema Único de Saúde – Atenção Especializada - MA	207.500	200.000
2.4.1.8.05.0.0.00	C - Investimento		
2.4.1.8.05.0.0.00	Transferências de Recursos Destinados a Programas de Educação	830.000	800.000
2.4.1.8.05.1.1.01	Transferências de Recursos Destinados a Programas de Educação	830.000	800.000
2.4.1.8.10.0.0.00	Transferência de Convênios da União e de suas Entidades	14.533.041	14.007.750
2.4.1.8.10.1.1.01	Transferências de Convênio da União - FUNASA	2.448.500	2.360.000
2.4.1.8.10.9.1.01	Transferências de Convênio da União destinadas a Programas de Turismo	1.660.000	1.600.000
2.4.1.8.10.9.1.04	Transferências de Convênio da União - Ministério da Agricultura Pecuária e Abastecimen	785.388	757.000
2.4.1.8.10.9.1.05	to		
2.4.1.8.10.9.1.05	Transferências de Convênio da União para os Programas da Assistência Social	518.750	500.000
2.4.1.8.10.9.1.06	Convênio da União - Ministério dos Espotes	1.037.500	1.000.000
2.4.1.8.10.9.1.07	Transferências de Convênio da União - Ministério do Desenvolvimento Regional	8.082.903	7.790.750
2.4.1.8.12.0.0.00	Transferências de Recursos do Fundo Nacional de Assistência Social – FNAS	518.750	500.000

**Prefeitura Municipal de Mãe D'água**

Secretaria Municipal de Finanças.

Departamento de Contabilidade - Orçamento-Programa de 2021 - R\$ 1,00

Modificações da Receita da LDO

436

R\$ 1,00

Cód. Receita	Descrição da Receita	2021	
		LDO	Orçamento
Alterações			
2.4.1.8.12.1.1.01	Transferências de Recursos do Fundo Nacional de Assistência Social – FNAS	518.750	500.000
2.4.2.0.00.0.0.00	Transferências dos Estados e do Distrito Federal e de suas Entidades	503.188	485.000
2.4.2.8.00.0.0.00	Transferências dos Estados, Distrito Federal, e de suas Entidades	503.188	485.000
2.4.2.8.10.0.0.00	Transferências de Convênios dos Estados e do Distrito Federal e de suas Entidades	503.188	485.000
2.4.2.8.10.1.1.00	Transferências de Convênio dos Estados para o Sistema Único de Saúde – SUS	191.938	185.000
2.4.2.8.10.2.1.01	Transferências de Convênio dos Estados destinadas a Programas de Educação	311.250	300.000
9.0.0.0.00.0.0.00	Receitas Correntes	2.340.850	2.100.600
9.7.0.0.00.0.0.00	Transferências Correntes	2.340.850	2.100.600
9.7.1.0.00.0.0.00	Transferências da União e de suas Entidades	2.018.353	1.800.400
9.7.1.8.00.0.0.00	Transferências da União - Específicas de Estados, DF e Municípios	2.018.353	1.800.400
9.7.1.8.01.0.0.00	Participação na Receita da União	2.018.042	1.800.100
9.7.1.8.01.2.1.01	Dedução de Receita do FPM – FUNDEB e Redutor Financeiro	2.017.938	1.800.000
9.7.1.8.01.5.1.01	Dedução de Receita para Formação do FUNDEB - ITR	104	100
9.7.1.8.06.0.0.00	Transferência Financeira do ICMS – Desoneração – L.C. Nº 87/96	311	300
9.7.1.8.06.1.1.01	Dedução de Receita para a Formação do FUNDEB - ICMS Desoneração - LC 87/96	311	300
9.7.2.0.00.0.0.00	Transferências dos Estados e do Distrito Federal e de suas Entidades	322.497	300.200
9.7.2.8.00.0.0.00	Transferências dos Estados - Específicas de Estados, DF e Municípios	322.497	300.200
9.7.2.8.01.0.0.00	Participação na Receita dos Estados	322.497	300.200
9.7.2.8.01.1.1.01	Dedução de Receita para a Formação do FUNDEB – ICMS	311.250	290.000
9.7.2.8.01.2.1.01	Dedução de Receita para Formação do FUNDEB - IPVA	11.205	10.000
9.7.2.8.01.3.1.01	Dedução de Receita para a Formação do FUNDEB - IPI – Exportação	42	200
Parcial do Tipo de Modificação:		31.423.062	32.065.430

**Prefeitura Municipal de Mãe D'água**

Secretaria Municipal de Finanças.

Departamento de Contabilidade - Orçamento-Programa de 2021 - R\$ 1,00

Modificações da Receita da LDO

437

R\$ 1,00

Cód. Receita	Descrição da Receita	2021	
		LDO	Orçamento
Exclusões			
1.0.0.0.00.0.0.00	Receitas Correntes		845.565
1.1.0.0.00.0.0.00	Receita Tributária		3.114
1.1.2.0.00.0.0.00	Taxas		3.114
1.1.2.1.02.0.0.00	Taxas de Fiscalização das Telecomunicações		1.038
1.1.2.1.02.2.1.02	Taxa de Autorização de Funcionamento de Transporte		1.038
1.1.2.2.00.0.0.00	Taxas pela Prestação de Serviços		2.076
1.1.2.2.01.0.0.00	Taxas pela Prestação de Serviços		2.076
1.1.2.2.01.1.1.01	Taxa de Licença para Execução de Obras		1.038
1.1.2.2.01.1.1.02	Outras Taxas pelo Exercício do Poder de Polícia		1.038
1.7.0.0.00.0.0.00	Transferências Correntes		842.451
1.7.1.0.00.0.0.00	Transferências da União e de suas Entidades		842.451
1.7.1.8.00.0.0.00	Transferências da União - Específicas de Estados, DF e Municípios		842.451
1.7.1.8.03.0.0.00	Transferência de Recursos do Sistema Único de Saúde – SUS – Repasses Fundo a Fundo do Bloco Custeio das Ações e Serviços Públicos de Saúde		842.451
1.7.1.8.03.1.1.02	Agentes Comunitários de Saúde - ACS		114.125
1.7.1.8.03.1.1.03	Saúde da Família- SF		222.025
1.7.1.8.03.1.1.04	Saúde Bucal- SB		162.888
1.7.1.8.03.1.1.05	Núcleo de Apoio a Saúde da Família - NASF		83.000
1.7.1.8.03.1.1.06	Programa de Melhoria do Acesso e da Qualidade-PMQAQ		176.375
1.7.1.8.03.1.1.07	Piso de Atenção Básica Variável-PAB VARIÁVEL		12.450
1.7.1.8.03.1.1.08	Academia de Saúde		24.900
1.7.1.8.03.3.1.01	Ações Estruturante de Vigilância Sanitária		12.450
1.7.1.8.03.3.1.02	Piso Fixo de Vigilância e Promoção da Saúde - PFVPS		34.238
Parcial do Tipo de Modificação:			845.565

LDO antes das alterações (A): 32.268.627

Total das Alterações (B): 713.303

LDO depois das alterações (C = A + B): 32.981.930


 CLAIR LEIRÃO-MARTINS
 Contadora Geral
 CPF-477.984.084-87 CRC- PB
 4.39-5/O -7


 INACIO MONTEIRO DE
 OLIVEIRA
 Sec. de Finanças


 FRANCISCO CIRINO DA
 SILVA
 Prefeito



Prefeitura Municipal de Mãe D'água

Secretaria Municipal de Finanças.

Departamento de Contabilidade - Orçamento-Programa de 2021 - R\$ 1,00

Modificações de Programas e Ações Governamentais da LDO

R\$ 1,00

Cód. Unidade	Descrição da Unidade	2021	
		LDO	Orçamento
Criações			300.000
02.120	Fundo Municipal de Saúde		230.000
1001	Saúde Igualitária Para Todos		
2078	Manutenção das Ações de Enfrentamento a Pandemia do Coronavírus-COVID-19		230.000
02.140	Fundo Municipal de Assistência Social		70.000
1003	Bem-Estar Social e Qualidade de Vida para Todos		
2079	Manutenção das Ações de Enfrentamento a Pandemia do Coronavírus-COVID-19		70.000
Parcial do Tipo de Modificação:			300.000



Prefeitura Municipal de Mãe D'água

Secretaria Municipal de Finanças.

Departamento de Contabilidade - Orçamento-Programa de 2021 - R\$ 1,00

Modificações de Programas e Ações Governamentais da LDO

439

R\$ 1,00

Cód. Unidade	Descrição da Unidade	2021	
		LDO	Orçamento
Alterações		32.258.998	32.681.930
01.010 Câmara Municipal		809.253	817.920
2001 Gestão Transparente e Política de Inclusão Social e Combate as Injustiças Sociais			
1001	Ampliação e Reforma do Prédio da Câmara Municipal	15.563	10.000
1002	Aquisição de Equipamentos para a Câmara Municipal	20.750	10.000
2001	Manutenção das Atividades do Poder Legislativo	653.161	682.420
2002	Encargos Previdenciários	119.779	115.500
02.010 Gabinete do Prefeito		718.186	727.000
2001 Gestão Transparente e Política de Inclusão Social e Combate as Injustiças Sociais			
2003	Manutenção das atividades do Gabinete do Prefeito	642.861	621.500
2004	Contribuições para Entidades Municipalistas	8.300	10.000
2005	Manutenção das Atividades da Assessoria de Comunicação e Divulgação	52.500	75.500
2006	Subvenção Social a Fazenda da Esperança	14.525	20.000
02.020 Assessoria Jurídica		153.137	132.600
2001 Gestão Transparente e Política de Inclusão Social e Combate as Injustiças Sociais			
2007	Manutenção das Atividades da Assessoria Jurídica	153.137	132.600
02.040 Secretaria de Finanças		1.111.688	941.500
0001 Encargos Especiais			
0001	Compromissos decorrentes de Sentenças Judiciais	22.826	37.000
0003	Amortização da Dívida do INSS	51.875	45.000
0004	Contribuição ao PASEP	145.769	140.500
0005	Amortização da Dívida do PASEP	5.188	5.000
2001 Gestão Transparente e Política de Inclusão Social e Combate as Injustiças Sociais			
2008	Manutenção das Atividades da Secretaria de Finanças	886.030	714.000
02.050 Secretaria de Administração		516.679	453.000
2001 Gestão Transparente e Política de Inclusão Social e Combate as Injustiças Sociais			
2009	Manutenção das Atividades da Secretaria de Administração	516.679	453.000
02.060 Secretaria de Planejamento e Gestão		227.736	199.500
2001 Gestão Transparente e Política de Inclusão Social e Combate as Injustiças Sociais			
2011	Manutenção da Secretaria de Planejamento e Gestão	227.736	199.500
02.070 Secretaria de Infraestrutura		10.101.110	9.719.000
1004 Construindo Minha Cidade			
1003	Construção e Reconstrução de Moradias Populares	736.625	700.000
1004	Aquisição e/ou Desapropriação de Imóveis	62.250	60.000
1005	Construção e/ou Ampliação de Cemitério Público	62.250	50.000
1006	Construção e/ou Ampliação de Esgotamentos Sanitários	36.313	30.000
1007	Implantação, Ampliação ou Melhoria de Obras de Infra-Estrutura Urbana	560.250	530.000
1008	Construção e/ou Ampliação do Sistema de Abastecimento D'água	6.318.376	6.080.000
1009	Implantação, Ampliação e/ou Melhoria de Obras de Infraestrutura Rural	555.063	530.000
1010	Revitalização/Reforma/Ampliação do Mercado Público	544.688	525.000
1013	Recuperação e Manutenção de Estradas Vicinais	39.946	37.500
2001 Gestão Transparente e Política de Inclusão Social e Combate as Injustiças Sociais			
2012	Manutenção das Atividades da Secretaria de Infraestrutura	1.185.349	1.176.500
02.080 Secretaria de Agricultura, Abastecimento e Meio Ambiente		1.787.335	1.665.750
1004 Construindo Minha Cidade			
1011	Aquisição de Equipamentos e Implementos Agrícolas	266.638	252.000
1013	Construção/Implantação/ Ampliação do Sistema de Abastecimento D'Água	208.279	195.750
1014	Implantação do Sistema de Resíduos Sólidos	383.875	345.000
1015	Aquisição de Caro Pipa	280.126	270.000
2015	Contribuição ao Fundo Seguro Safra	36.313	35.000
2016	Manutenção de Apoio às Associação/Agricultores Rurais	7.782	7.500
2001 Gestão Transparente e Política de Inclusão Social e Combate as Injustiças Sociais			
2014	Manutenção da Secretaria de Agricultura, Abastecimento e Meio Ambiente	604.322	560.500
02.090 Secretaria de Cultura, Desporto, Turismo e Lazer		2.611.397	2.481.000
1004 Construindo Minha Cidade			
1018	Implantação, Ampliação ou Melhoria de Obras de Infraestrutura Esportiva	1.058.250	1.020.000
1019	Implantação de Infraestrutura Turística	1.068.625	1.030.000
2017	Promoção de Eventos Sociais e Culturais	215.803	178.000
2019	Promoção de Eventos Esportivos	8.301	8.000
2001 Gestão Transparente e Política de Inclusão Social e Combate as Injustiças Sociais			
2018	Manutenção das Atividades da Secretaria de Cultura, Desporto, Turismo e Lazer	260.418	245.000
02.100 Secretaria da Educação		5.154.970	5.477.160

**Prefeitura Municipal de Mãe D'água**

Secretaria Municipal de Finanças.

Departamento de Contabilidade - Orçamento-Programa de 2021 - R\$ 1,00

Modificações de Programas e Ações Governamentais da LDO

440

R\$ 1,00

Cód. Unidade	Descrição da Unidade	2021	
		LDO	Orçamento
Alterações		32.258.998	32.681.930
02.100 Secretaria da Educação		5.154.970	5.477.160
1002 Foco na Qualidade de Ensino			
1020	Estruturação da Rede Municipal de Educação do Ensino Básico	1.265.751	1.220.000
1021	Aquisição de Veículo para a Secretaria de Educação	41.500	40.000
1023	Reformar, Ampliar e/ou Construir Prédio para Secretaria Municipal de Educação	41.500	40.000
2020	Manutenção dos Conselhos Escolares	10.377	10.000
2021	Manutenção da Educação Infantil e Creche - MDE	118.798	154.500
2022	Manutenção do FUNDEB - 60% magistério	1.593.809	1.511.000
2023	Manutenção do FUNDEB - 40% outros	403.967	649.000
2024	Manutenção do Programa Dinheiro Direto na Escola - PDDE	5.188	5.000
2027	Manutenção do Programa Nacional de Alimentação Escolar - FUNDAMENTAL	93.375	58.000
2028	Manutenção do Transporte Escolar da Educação Básica	253.152	208.000
2029	Manutenção do Desenvolvimento do Ensino - MDE	505.790	767.500
2030	Manutenção do Programa Nacional de Alimentação Escolar - CRECHE	30.741	25.000
2031	Manutenção do Salário Educação-QSE	99.600	78.000
2034	Manutenção da Educação Infantil e Creche - FUNDEB 40%	54.989	50.000
2035	Manutenção da Educação Infantil e Creche - FUNDEB 60%	317.476	356.000
2036	Manutenção do Programa Nacional de Alimentação Escolar - PRE-ESCOLA	28.008	23.000
2040	Manutenção do Programa Nacional de Alimentação Escolar - AEE	959	700
2042	Manutenção de Outros Programas do FNDE	36.315	35.000
2077	Manutenção das Atividades do Transporte Escolar- Convênio Governo do Estado	41.501	40.000
2001 Gestão Transparente e Política de Inclusão Social e Combate as Injustiças Sociais			
2026	Manutenção da Secretaria de Educação	212.174	206.460
02.110 Secretaria de Saúde		4.077.595	3.991.200
1001 Saúde Igualitária Para Todos			
1026	Reforma, Ampliação e Aquisição de Equipamentos para Unidade Ambulatorial	62.250	60.000
1027	Implantação e Ampliação do Sistema de Abastecimento D'água	1.069.870	1.031.200
1028	Implantação de Melhorias Sanitárias Domiciliares	518.750	500.000
1029	Aquisição de Ambulância	202.313	195.000
1030	Implantação de Melhorias Habitacionais	534.313	515.000
1031	Ações de Saneamento Básico	155.626	150.000
1032	Aquisição de Carro Compactador de Lixo	280.125	270.000
2044	Manutenção do Laboratório Municipal	27.498	25.500
2001 Gestão Transparente e Política de Inclusão Social e Combate as Injustiças Sociais			
2043	Manutenção das Atividades da Secretaria de Saúde	1.226.850	1.244.500
02.120 Fundo Municipal de Saúde		2.623.492	3.655.300
1001 Saúde Igualitária Para Todos			
1035	Bloco de Estruturação da Rede de Serviços Públicos de Saúde - Atenção Primária	726.250	700.000
1036	Bloco de Estruturação da Rede de Serviços Públicos de Saúde - Atenção Especializada	259.375	250.000
2045	Bloco de Manutenção das Ações de Serviços Públicos de Saúde de Atenção Primária	389.936	307.000
2048	Manutenção das Ações e Serviços Públicos de Saúde - Bloco da Assistência Farmacêutica	51.875	116.000
2050	Manutenção das Ações e Serviços Públicos de Saúde - Bloco Vigilância em Saúde	46.689	86.000
2052	Bloco de Manutenção das Ações e Serviços Públicos de Saúde - Atenção Especializada	37.144	126.800
2053	Manutenção das Atividades das Ações e Serviços Públicos de Saúde - Gestão do SUS	41.506	40.000
2072	Bloco de Manutenção das Ações de Serviços Públicos de Saúde - Atenção Primária	954.504	1.851.000
2073	Bloco de Manutenção das Ações e Serviços Públicos de Saúde - Atenção Especializada -	77.300	141.000
2074	Manutenção das Ações e Serviços Públicos de Saúde - Bloco Vigilância em Saúde -	19.198	18.500
2075	Manutenção das Atividades das Ações e Serviços Públicos de Saúde - Bloco da Assistência	19.715	19.000
02.130 Secretaria de Assistência Social		391.149	478.000
1003 Bem-Estar Social e Qualidade de Vida para Todos			
2057	Manutenção do Conselho Tutelar	94.932	205.500
2059	Doações Diversas a Pessoas Físicas - Instituída em Lei Municipal	10.376	10.000
2069	Manutenção do Fundo Municipal dos Direitos da Criança e do Adolescente-FMDCA	5.708	5.500
2070	Manutenção do Fundo Municipal dos Direitos do Idoso	4.671	4.500
2001 Gestão Transparente e Política de Inclusão Social e Combate as Injustiças Sociais			
2056	Manutenção da Secretaria de Assistência Social	275.462	252.500
02.140 Fundo Municipal de Assistência Social		1.824.994	1.780.000

**Prefeitura Municipal de Mãe D'água**

Secretaria Municipal de Finanças.

Departamento de Contabilidade - Orçamento-Programa de 2021 - R\$ 1,00

Modificações de Programas e Ações Governamentais da LDO

441

R\$ 1,00

Cód. Unidade	Descrição da Unidade	2021	
		LDO	Orçamento
Alterações		32.258.998	32.681.930
02.140	Fundo Municipal de Assistência Social	1.824.994	1.780.000
1003	Bem-Estar Social e Qualidade de Vida para Todos		
1038	Estruturação da Rede de Serv.Socioassistenciais de Prot.Social-Const.de CRAS,CREAS e Afins	1.079.000	1.040.000
2060	Manutenção de Benefícios Eventuais	48.763	67.000
2061	Fundo Municipal de Assistência Social/FMAS-Co-Financiamento Municipal dos Serviços	149.405	154.500
2062	Manutenção das Atividades do Bloco da Proteção Social Básica - CRAS/PAIF e SCFV	224.105	195.500
2063	Manutenção das Atividades do Bloco de Financiamento da Gestão do Programa Bolsa Família e	29.053	28.000
2064	Manutenção de Outros Programas, Projetos, Benefícios e Serviços Socioassistenciais do FNAS	51.879	50.000
2065	Manutenção das Atividades do Bloco da Proteção Social Especial de Média e Alta Complexidade	80.929	85.000
2066	Fortalecimento do Controle Social - Manutenção do Conselho Municipal de Assistência	3.114	3.000
2067	Fundo Estadual de Assistência Social/FEAS - Co-Financiamento Estadual dos Serviços	39.426	38.000
2068	Manutenção das Atividades do Bloco de Financiamento da Gestão Descentralizada do SUAS	18.677	18.000
2071	Manutenção do Programa Primeira Infância no SUAS - Criança Feliz	88.192	89.000
2076	Manutenção das Atividades da Vigilância Socioassistencia.	12.451	12.000
09.999	Reserva de Contingência	150.277	163.000
2001	Gestão Transparente e Política de Inclusão Social e Combate as Injustiças Sociais		
9001	Reserva de Contingência	150.277	163.000
Parcial do Tipo de Modificação:		32.258.998	32.681.930



Prefeitura Municipal de Mãe D'água

Secretaria Municipal de Finanças.

Departamento de Contabilidade - Orçamento-Programa de 2021 - R\$ 1,00

Modificações de Programas e Ações Governamentais da LDO

442


R\$ 1,00

Cód. Unidade	Descrição da Unidade	2021	
		LDO	Orçamento
Exclusões		9.629	
02.100 Secretaria da Educação		9.629	
1002 Foco na Qualidade de Ensino			
2037	Manutenção das Atividades do Transporte Escolar- ENSINO MÉDIO	6.226	
2038	Manutenção das Atividades do Transporte Escolar- ENSINO INFANTIL	3.403	
Parcial do Tipo de Modificação:		9.629	

LDO antes das alterações (A): 32.268.627

Total das Alterações (B): 713.303

LDO depois das alterações (C = A + B): 32.981.930


CLAIR LEFFÃO MARTINS
Contadora Geral
CPF-477.984.084-87 CRC- PB
4.39-5/O -7


INÁCIO MONTEIRO DE
OLIVEIRA
Sec. de Finanças


FRANCISCO CIRINO DA
SILVA
Prefeito



Classificação Institucional Funcional Programática	Esfera	LDO	Orçamento
Elemento de Despesa/Aplicações de Despesas/Fonte de Recursos			

Criações

02.120	Fundo Municipal de Saúde					23.500
10	305	1001	2078	Manutenção das Ações de Enfrentamento a Pandemia do Coronavirus-COVID-19		23.500
Objetivo: Manter as ações emergenciais de combate a pandemia Coronavirus-COVID-19						
000158	4490.52	99	199	Equipamentos e Material Permanente	Seguridade	1.500
000275	4490.52	99	121	Equipamentos e Material Permanente	Seguridade	20.000
000342	4490.52	99	121	Equipamentos e Material Permanente	Seguridade	2.000



Prefeitura Municipal de Mãe D'água

Secretaria Municipal de Finanças.

Departamento de Contabilidade - Orçamento-Programa de 2021 - R\$ 1,00

Modificações das Despesas de Capital da LDO

444

Exercício: 2021

Classificação Institucional Funcional Programática	Esfera	LDO	Orçamento
Elemento de Despesa/Aplicações de Despesas/Fonte de Recursos			

Criações

02.140	Fundo Municipal de Assistência Social					9.000
08	244	1003	2079	Manutenção das Ações de Enfrentamento a Pandemia do Coronavirus-COVID-19		9.000
Objetivo: Manter as ações emergenciais de combate a pandemia Coronavirus-COVID-19						
000356	4490.52	99	199	Equipamentos e Material Permanente	Seguridade	5.000
000388	4490.52	99	131	Equipamentos e Material Permanente	Seguridade	2.000
000484	4490.52	99	100	Equipamentos e Material Permanente	Seguridade	2.000
Total Criações						32.500



Prefeitura Municipal de Mãe D'água

Secretaria Municipal de Finanças.

Departamento de Contabilidade - Orçamento-Programa de 2021 - R\$ 1,00

Modificações das Despesas de Capital da LDO

445

Exercício: 2021

Classificação Institucional Funcional Programática	Esfera	LDO	Orçamento
Elemento de Despesa/Aplicações de Despesas/Fonte de Recursos			

Alterações

01.010	Câmara Municipal		36.313	20.000
01 031 2001 1001	Ampliação e Reforma do Prédio da Câmara Municipal		15.563	10.000
	Objetivo: Ampliar e reformar o prédio da Câmara Municipal			
000001 4490.51 99 100	Obras e Instalações	Fiscal	15.563	10.000
01 031 2001 1002	Aquisição de Equipamentos para a Câmara Municipal		20.750	10.000
	Objetivo: Adquirir equipamentos para r a Câmara Municipal			
000002 4490.52 99 100	Equipamentos e Material Permanente	Fiscal	20.750	10.000



Prefeitura Municipal de Mãe D'água

Secretaria Municipal de Finanças.

Departamento de Contabilidade - Orçamento-Programa de 2021 - R\$ 1,00

Modificações das Despesas de Capital da LDO

446

Exercício: 2021

Classificação Institucional Funcional Programática	Esfera	LDO	Orçamento
Elemento de Despesa/Aplicações de Despesas/Fonte de Recursos			

Alterações

02.010	Gabinete do Prefeito		3.237	2.000				
04	122	2001	2003	Manutenção das atividades do Gabinete do Prefeito			3.237	2.000
Objetivo: Manter as atividades desenvolvidas pelo Gabinete do Prefeito								
000034	4490.52	99	100	Equipamentos e Material Permanente	Fiscal		3.237	2.000

**Prefeitura Municipal de Mãe D'água**

Secretaria Municipal de Finanças.

Departamento de Contabilidade - Orçamento-Programa de 2021 - R\$ 1,00

Modificações das Despesas de Capital da LDO

447

Exercício: 2021

Classificação Institucional Funcional Programática	Esfera	LDO	Orçamento
Elemento de Despesa/Aplicações de Despesas/Fonte de Recursos			

Alterações

02.040	Secretaria de Finanças		87.151	94.000
28 062 0001 0001	Compromissos decorrentes de Sentenças Judiciais		20.750	35.000
	Objetivo: Pagar ações judiciais trabalhistas transitadas e julgadas e RPV - Requisição de pequeno Valor			
000051 4690.91 99 100	Sentenças Judiciais	Fiscal	20.750	35.000
28 841 0001 0003	Amortização da Dívida do INSS		51.875	45.000
	Objetivo: Pagamento mensal dos compromissos assumidos por contrato de dívida junto ao INSS			
000055 4690.71 99 100	Principal da Dívida Contratual Resgatado	Fiscal	51.875	45.000
28 843 0001 0005	Amortização da Dívida do PASEP		5.188	5.000
	Objetivo: Quitar dívida junto do PASEP junto a Receita Federal			
000059 4690.71 99 100	Principal da Dívida Contratual Resgatado	Fiscal	5.188	5.000
04 123 2001 2008	Manutenção das Atividades da Secretaria de Finanças		9.338	9.000
	Objetivo: Manter as atividades da Secretaria de Finanças, visando incrementar a arrecadação, o equilíbrio das contas do município, bem como a melhoria dos serviços prestados a população			
000075 4490.52 99 100	Equipamentos e Material Permanente	Fiscal	4.150	4.000
000901 4490.61 99 100	Aquisição de Imóveis	Fiscal	5.188	5.000



Prefeitura Municipal de Mãe D'água

Secretaria Municipal de Finanças.

Departamento de Contabilidade - Orçamento-Programa de 2021 - R\$ 1,00

Modificações das Despesas de Capital da LDO

448

Exercício: 2021

Classificação Institucional Funcional Programática	Esfera	LDO	Orçamento
Elemento de Despesa/Aplicações de Despesas/Fonte de Recursos			

Alterações

02.050	Secretaria de Administração		5.188	5.000
04 122 2001 2009	Manutenção das Atividades da Secretaria de Administração		5.188	5.000
	Objetivo: Manter as atividades da Secretaria de Administração com um intuito de aperfeiçoar o quadro de recursos humanos bem como incrementar melhorias no patrimônio público			
000089 4490.52 99 100	Equipamentos e Material Permanente	Fiscal	5.188	5.000



Prefeitura Municipal de Mãe D'água

Secretaria Municipal de Finanças.

Departamento de Contabilidade - Orçamento-Programa de 2021 - R\$ 1,00

Modificações das Despesas de Capital da LDO

449

Exercício: 2021

Classificação Institucional Funcional Programática	Esfera	LDO	Orçamento
Elemento de Despesa/Aplicações de Despesas/Fonte de Recursos			

Alterações

02.060	Secretaria de Planejamento e Gestão		3.113	3.000
04 122 2001 2011	Manutenção da Secretaria de Planejamento e Gestão		3.113	3.000
	Objetivo: Manter as atividades da Secretaria de Planejamento e Gestão			
000109 4490.52 99 100	Equipamentos e Material Permanente	Fiscal	3.113	3.000

**Prefeitura Municipal de Mãe D'Água**

Secretaria Municipal de Finanças.

Departamento de Contabilidade - Orçamento-Programa de 2021 - R\$ 1,00

Modificações das Despesas de Capital da LDO

450

Exercício: 2021

Classificação Institucional Funcional Programática	Esfera	LDO	Orçamento
Elemento de Despesa/Aplicações de Despesas/Fonte de Recursos			

Alterações

02.070	Secretaria de Infraestrutura		8.897.603	8.525.000
16 482 1004 1003	Construção e Reconstrução de Moradias Populares		736.625	700.000
	Objetivo: Construir e reconstruir moradias populares em situações precárias nas zonas urbanas e rural do município de Mãe D'Água, contribuindo para o desenvolvimento e dignidade da pessoa humana.			
000110	4490.51 99 100 Obras e Instalações	Fiscal	41.500	30.000
000111	4490.51 99 151 Obras e Instalações	Fiscal	695.125	670.000
15 451 1004 1004	Aquisição e/ou Desapropriação de Imóveis		62.250	60.000
	Objetivo: Adquirir e/ou desapropriar imóveis para a abertura de avenidas, construção de prédios, entre outros benefícios para o município			
000112	4590.61 99 100 Aquisição de Imóveis	Fiscal	62.250	60.000
15 452 1004 1005	Construção e/ou Ampliação de Cemitério Público		62.250	50.000
	Objetivo: Construir um cemitério na sede do município e ampliar o que já existe			
000113	4490.51 99 100 Obras e Instalações	Fiscal	62.250	50.000
17 512 1004 1006	Construção e/ou Ampliação de Esgotamentos Sanitários		36.313	30.000
	Objetivo: Construir e/ou ampliar o sistema de esgotamentos sanitários e coleta dos esgotos individual ou coletiva na sede do município e no distrito de Santa Maria Gorete, sejam através de fossas ou sistemas de redes coletoras. O bom funcionamento desses serviços implica em uma existência com mais dignidade para a população usuária, pois melhora as condições de higiene, segurança e conforto dos usuários.			
000114	4490.51 99 100 Obras e Instalações	Fiscal	36.313	30.000
15 451 1004 1007	Implantação, Ampliação ou Melhoria de Obras de Infra-Estrutura Urbana		560.250	530.000
	Objetivo: Implantar a infraestrutura turística com a construção de pavimentação (asfáltica e paralelepípedo) das vias públicas em diversos bairros do município (a exemplo das ruas Rua José Maria da Silveira e Ladeira da Serra Velha), construção/ampliação de praças, parques infantis, revitalização de canteiros, praça de eventos construção de Portal Turístico na entrada da cidade, visando destacar, valorizar e identificar o município, tendo em vista, que várias cidades do estado possui seus portais de entrada para identificação de cada região.			
000115	4490.51 99 100 Obras e Instalações	Fiscal	41.500	30.000
000116	4490.51 99 151 Obras e Instalações	Fiscal	518.750	500.000
17 511 1004 1008	Construção e/ou Ampliação do Sistema de Abastecimento D'Água		6.318.376	6.080.000
	Objetivo: Construir e/ou ampliar o sistema de abastecimento d'água na zona rural e urbana com a construção de barragens, açudes, perfuração de poços, construção de cisternas, visando melhorar a qualidade de vida da população.			
000117	4490.51 99 100 Obras e Instalações	Fiscal	46.688	35.000
000118	4490.51 99 151 Obras e Instalações	Fiscal	6.271.688	6.045.000
26 782 1004 1009	Implantação, Ampliação e/ou Melhoria de Obras de Infraestrutura Rural		555.063	530.000
	Objetivo: Desenvolver ações para construir e ampliar estradas, mata-burros, pontes, passagens molhadas, atendendo assim as necessidades da população residentes na zona rural do município, facilitando o acesso dos mesmos para outras localidades vizinhas, principalmente no período das chuvas; erradicar as casas de taipas em toda zona rural através da construção de novas moradias, Construção de uma caixa d'água em posição estratégica no sítio Cariri, para melhor distribuir água em toda comunidade, construção da estrada que dá acesso o sítio Brejinho, entre outras ações que beneficiem toda a população rural, demanda do Orçamento Participativo.			
000119	4490.51 99 100 Obras e Instalações	Fiscal	36.313	30.000
000120	4490.51 99 151 Obras e Instalações	Fiscal	518.750	500.000
23 692 1004 1010	Revitalização/Reforma/Ampliação do Mercado Público		544.688	525.000
	Objetivo: Oferecer à população e aos comerciantes um espaço adequado para a comercialização de			



Prefeitura Municipal de Mãe D'água

Secretaria Municipal de Finanças.

Departamento de Contabilidade - Orçamento-Programa de 2021 - R\$ 1,00

Modificações das Despesas de Capital da LDO

451

Exercício: 2021

Classificação Institucional Funcional Programática	Esfera	LDO	Orçamento
Elemento de Despesa/Aplicações de Despesas/Fonte de Recursos			

Alterações

02.070	Secretaria de Infraestrutura					8.897.603	8.525.000
		produtos locais e, ao mesmo tempo, expandir o alcance socioturístico para a população local e visitantes.					
000121	4490.51	99	100	Obras e Instalações	Fiscal	25.938	25.000
000122	4490.51	99	151	Obras e Instalações	Fiscal	518.750	500.000
15	122	2001	2012	Manutenção das Atividades da Secretaria de Infraestrutura		21.788	20.000
				Objetivo: Manter as atividades desenvolvidas pela Secretaria de Infraestrutura através de ações que melhorem o bem-estar da população; Adquirir um caminhão apropriado para coleta de lixo; Criar aterro sanitário (Sede e Santa Maria Gorete), entre outras ações.			
000136	4490.51	99	100	Obras e Instalações	Fiscal	15.563	15.000
000137	4490.52	99	100	Equipamentos e Material Permanente	Fiscal	6.225	5.000



Classificação Institucional Funcional Programática	Elemento de Despesa/Aplicações de Despesas/Fonte de Recursos	Esfera	LDO	Orçamento
--	--	--------	-----	-----------

Alterações

02.080	Secretaria de Agricultura, Abastecimento e Meio Ambiente		1.165.894	1.088.750
20 606 1004 1011	Aquisição de Equipamentos e Implementos Agrícolas		266.638	252.000
	Objetivo: Assistir os pequenos produtores rurais e fortalecer a estrutura de produção com a disponibilidade de equipamentos agrícolas adequados, como patrulha mecanizada, entre outros, bem como: serviços de recuperação de solos, corte de terras, preparo de áreas para plantio, colheitas, irrigação, construção e recuperação de estradas vicinais			
000146	4490.52 99 100 Equipamentos e Material Permanente	Fiscal	31.125	25.000
000147	4490.52 99 151 Equipamentos e Material Permanente	Fiscal	235.513	227.000
18 544 1004 1013	Construção/Implantação/ Ampliação do Sistema de Abastecimento D Água		208.279	195.750
	Objetivo: Construir barragens subterrâneas, açudes, cisternas de placas, perfuração e instalação de poços (a exemplo dos sítios São Pedro, Garapa, Raposa, Lajedo), etc. entre outras ações, como um conjunto de serviços de infraestruturas e instalações operacionais que visem melhorar a vida da comunidade rural.			
000149	4490.51 99 100 Obras e Instalações	Fiscal	36.313	30.000
000150	4490.51 99 151 Obras e Instalações	Fiscal	171.966	165.750
18 542 1004 1014	Implantação do Sistema de Resíduos Sólidos		383.875	345.000
	Objetivo: Implantar sistema de resíduos sólidos com o objetivo de sanar os problemas causados pelo excesso de lixo gerado, impedindo a proliferação de vetores (moscas, baratas, ratos, etc), além de diminuir a agressão ao meio ambiente.			
000151	4490.51 99 100 Obras e Instalações	Fiscal	62.250	40.000
000152	4490.51 99 151 Obras e Instalações	Fiscal	207.500	200.000
000153	4490.52 99 100 Equipamentos e Material Permanente	Fiscal	31.125	25.000
000154	4490.52 99 151 Equipamentos e Material Permanente	Fiscal	83.000	80.000
20 605 1004 1015	Aquisição de Caro Pipa		280.126	270.000
	Objetivo: Sanar os problemas da carência de água, como também ter o controle de doenças tais como: cólera, febre tifóide, amebíase, esquistossomose, entre outras, e a partir daí emergir em atividades economicamente rentáveis de melhorar a subsistência contribuindo para o índice de população servida por água potável.			
000155	4490.52 99 100 Equipamentos e Material Permanente	Fiscal	25.938	25.000
000156	4490.52 99 151 Equipamentos e Material Permanente	Fiscal	254.188	245.000
20 122 2001 2014	Manutenção da Secretaria de Agricultura, Abastecimento e Meio Ambiente		26.976	26.000
	Objetivo: Manter as atividades administrativas da Secretaria Agricultura, Abastecimento e Meio Ambiente, para uma boa execução dos trabalhos			
000174	4490.51 99 100 Obras e Instalações	Fiscal	15.563	15.000
000175	4490.52 99 100 Equipamentos e Material Permanente	Fiscal	1.038	1.000
000914	4490.61 99 100 Aquisição de Imóveis	Fiscal	10.375	10.000



Prefeitura Municipal de Mãe D'água

Secretaria Municipal de Finanças.

Departamento de Contabilidade - Orçamento-Programa de 2021 - R\$ 1,00

Modificações das Despesas de Capital da LDO

453

Exercício: 2021

Classificação Institucional Funcional Programática	LDO	Orçamento
Elemento de Despesa/Aplicações de Despesas/Fonte de Recursos Esfera		

Alterações

Alterações		LDO	Orçamento
02.090	Secretaria de Cultura, Desporto, Turismo e Lazer	2.152.813	2.075.000
27 812 1004 1018	Implantação, Ampliação ou Melhoria de Obras de Infraestrutura Esportiva	1.058.250	1.020.000
	Objetivo: Construir e/ou reformar quadras de esportes, campos de futebol, ginásio de esportes, quadra poliesportiva, pista de atletismo, praça esportiva na sede do município e no distrito de Santa Maria Gorete, reformar e/ou ampliar o Estádio Municipal Jose Maria da Silveira, tudo para incentivar o acesso a prática esportiva e ao lazer como direitos de todos, com a finalidade de colaborar para a inclusão social, bem estar físico, promoção da saúde e do desenvolvimento intelectual de crianças e adolescentes, principalmente as que se encontram em situação de risco social;		
000184 4490.51 99 100	Obras e Instalações	Fiscal	20.750 20.000
000185 4490.51 99 151	Obras e Instalações	Fiscal	1.037.500 1.000.000
23 695 1004 1019	Implantação de Infraestrutura Turística	1.068.625	1.030.000
	Objetivo: Implantar a infraestrutura turística com a construção de pavimentação (asfáltica e paralelepípedo) das vias públicas em diversos bairros do município (a exemplo das ruas Rua José Maria da Silveira e Ladeira da Serra Velha), construção/ampliação de praças, parques infantis, revitalização de canteiros, praça de eventos construção de Portal Turístico na entrada da cidade, visando destacar, valorizar e identificar o município, tendo em vista, que várias cidades do estado possui seus portais de entrada para identificação de cada região; criação da Casa de Cultura e outras ações que desenvolvam o potencial turístico e cultural do município.		
000186 4490.51 99 100	Obras e Instalações	Fiscal	31.125 30.000
000187 4490.51 99 151	Obras e Instalações	Fiscal	1.037.500 1.000.000
13 122 2001 2018	Manutenção das Atividades da Secretaria de Cultura, Desporto, Turismo e Lazer	25.938	25.000
	Objetivo: Manter as atividades administrativas da Secretaria de Cultura, Desporto, Turismo e Lazer		
000207 4490.51 99 100	Obras e Instalações	Fiscal	10.375 10.000
000208 4490.52 99 100	Equipamentos e Material Permanente	Fiscal	5.188 5.000
000925 4490.61 99 100	Aquisição de Imóveis	Fiscal	10.375 10.000



Classificação Institucional Funcional Programática	Esfera	LDO	Orçamento
Elemento de Despesa/Aplicações de Despesas/Fonte de Recursos			

Alterações

Alterações					LDO	Orçamento
02.100	Secretaria da Educação				1.422.935	1.372.000
12 361 1002 1020	Estruturação da Rede Municipal de Educação do Ensino Básico				1.265.751	1.220.000
	Objetivo: Estruturar a rede municipal de ensino, melhorando as instalações físicas através da construção, reconstrução, reforma e recuperação de: quadras, ginásios esportivos, campos de futebol, contribuindo para a formação esportiva e educacional de crianças e adolescentes, fortalecendo as práticas esportivas, na medida em que darão ao educando melhores condições de atuarem e participarem das modalidades esportivas; desenvolver e promover a prática esportiva que estimulem o desenvolvimento motor; escolas, bibliotecas, laboratórios, salas de aula, creches, adquirir equipamentos e mobiliário em geral, laboratório de informática, veículos para o transporte de estudantes, e, assim contribuir e proporcionar ambientes saudáveis com condições físicas e estruturais para o estudo, colaborando para a saúde e o conforto dos alunos e criando um espaço ideal e necessário para desenvolver as atividades escolares.					
000216	4490.51 99 111	Obras e Instalações	Fiscal	62.250	60.000	
000217	4490.51 99 112	Obras e Instalações	Fiscal	726.250	700.000	
000218	4490.51 99 152	Obras e Instalações	Fiscal	259.375	250.000	
000219	4490.52 99 111	Equipamentos e Material Permanente	Fiscal	41.500	40.000	
000220	4490.52 99 112	Equipamentos e Material Permanente	Fiscal	103.750	100.000	
000728	4490.51 99 111	Obras e Instalações	Fiscal	15.563	15.000	
000729	4490.52 99 152	Equipamentos e Material Permanente	Fiscal	51.875	50.000	
000730	4490.52 99 111	Equipamentos e Material Permanente	Fiscal	5.188	5.000	
12 368 1002 1021	Aquisição de Veículo para a Secretaria de Educação			41.500	40.000	
	Objetivo: Adquirir veículo para a Secretaria de Educação para melhora o atendimento das escolas da Rede Municipal de Ensino e agilizar a entrega dos serviços prestados a comunidade escolar,					
000221	4490.52 99 111	Equipamentos e Material Permanente	Fiscal	41.500	40.000	
12 361 1002 1023	Reformar, Ampliar e/ou Construir Prédio para Secretaria Municipal de Educação			41.500	40.000	
	Objetivo: Reformar, ampliar e/ou construir prédio para funcionar a Secretaria Municipal de Educação para melhoria de suas atividades administrativas					
000224	4490.51 99 111	Obras e Instalações	Fiscal	41.500	40.000	
12 365 1002 2021	Manutenção da Educação Infantil e Creche - MDE			6.744	6.500	
	Objetivo: Manter o atendimento das crianças da educação infantil, proporcionando meios para o desenvolvimento físico, mental e intelectual					
000251	4490.52 99 111	Equipamentos e Material Permanente	Fiscal	1.556	1.500	
000252	4490.52 99 112	Equipamentos e Material Permanente	Fiscal	5.188	5.000	
12 361 1002 2023	Manutenção do FUNDEB - 40% outros			1.038	1.000	
	Objetivo: Manter o pessoal de apoio do FUNDEB - 40%					
000272	4490.52 99 111	Equipamentos e Material Permanente	Fiscal	1.038	1.000	
12 361 2001 2026	Manutenção da Secretaria de Educação			33.200	32.000	
	Objetivo: Manter a Secretaria de Educação, desenvolvendo ações voltadas para melhorar a qualidade do ensino no município desenvolvendo, implementando e zelando pela qualidade da educação no município; capacitar de corpo docente; incentivar a criação do programa jovem do futuro, entre outras ações que promovam a melhoria na educação do município.					
000298	4490.52 99 111	Equipamentos e Material Permanente	Fiscal	2.075	2.000	
000738	4490.61 99 111	Aquisição de Imóveis	Fiscal	31.125	30.000	
12 361 1002 2029	Manutenção do Desenvolvimento do Ensino - MDE			25.939	25.000	
	Objetivo: Manter o desenvolvimento do ensino- MDE					
000330	4490.52 99 111	Equipamentos e Material Permanente	Fiscal	5.188	5.000	
000331	4490.52 99 112	Equipamentos e Material Permanente	Fiscal	5.188	5.000	

**Prefeitura Municipal de Mãe D'água**

Secretaria Municipal de Finanças.

Departamento de Contabilidade - Orçamento-Programa de 2021 - R\$ 1,00

Modificações das Despesas de Capital da LDO

455

Exercício: 2021

Classificação Institucional Funcional Programática	Esfera	LDO	Orçamento
Elemento de Despesa/Aplicações de Despesas/Fonte de Recursos			

Alterações

02.100	Secretaria da Educação		1.422.935	1.372.000
12 361 1002	2029 Manutenção do Desenvolvimento do Ensino - MDE		25.939	25.000
	Objetivo: Manter o desenvolvimento do ensino- MDE			
000747 4490.61 99 111	Aquisição de Imóveis	Fiscal	15.563	15.000
12 368 1002	2031 Manutenção do Salário Educação-QSE		2.075	2.500
	Objetivo: Manter a quota municipal de salário educação			
000341 4490.52 99 112	Equipamentos e Material Permanente	Fiscal	2.075	2.500
12 368 1002	2042 Manutenção de Outros Programas do FNDE		5.188	5.000
	Objetivo: Atender alguns programas e projetos ligados ao ensino através de recursos oriundos do FNDE			
000405 4490.52 99 112	Equipamentos e Material Permanente	Fiscal	5.188	5.000



Classificação Institucional Funcional Programática	Esfera	LDO	Orçamento
Elemento de Despesa/Aplicações de Despesas/Fonte de Recursos			

Alterações

02.110	Secretaria de Saúde		2.843.998	2.741.200
10 302 1001 1026	Reforma, Ampliação e Aquisição de Equipamentos para Unidade Ambulatorial		62.250	60.000
	Objetivo: Garantir a contrapartida para reformar e ampliar o atendimento da saúde no município, bem como adquirir equipamentos necessários para atender as necessidades da população.			
000406 4490.51 99 121	Obras e Instalações	Seguridade	51.875	50.000
000407 4490.52 99 121	Equipamentos e Material Permanente	Seguridade	10.375	10.000
10 512 1001 1027	Implantação e Ampliação do Sistema de Abastecimento D'água		1.069.870	1.031.200
	Objetivo: Construir cisternas (para captação de água da chuva e do aproveitamento sustentável dos recursos pluviais, ampliando as condições de acesso à água potável das populações rurais e urbana de baixa renda da região, a partir do armazenamento de água), perfuração e instalação de poços, etc. para controle de doenças e outros agravos, contribuindo para a redução da morbimortalidade provocada por doenças de veiculação hídrica e para o aumento da expectativa de vida e da produtividade da população.			
000408 4490.51 99 121	Obras e Instalações	Seguridade	32.370	31.200
000409 4490.51 99 122	Obras e Instalações	Seguridade	1.037.500	1.000.000
10 512 1001 1028	Implantação de Melhorias Sanitárias Domiciliares		518.750	500.000
	Objetivo: Contribuir para a redução dos índices de mortalidade provocados pela falta ou inadequação das condições de saneamento domiciliar, necessárias à proteção das famílias e à promoção de hábitos higiênicos nos domicílios da zona urbana e rural, com a finalidade de reduzir doenças infecciosas causadas pela má higienização sanitária			
000410 4490.51 99 121	Obras e Instalações	Seguridade	20.750	20.000
000411 4490.51 99 122	Obras e Instalações	Seguridade	498.000	480.000
10 301 1001 1029	Aquisição de Ambulância		202.313	195.000
	Objetivo: Adquirir ambulância visando melhorar o atendimento à população			
000412 4490.52 99 121	Equipamentos e Material Permanente	Seguridade	10.375	10.000
000413 4490.52 99 121	Equipamentos e Material Permanente	Seguridade	191.938	185.000
10 511 1001 1030	Implantação de Melhorias Habitacionais		534.313	515.000
	Objetivo: Melhoria habitacional para combater as doenças de chagas em casas que possuem uma estrutura rústica, de baixo nível de sustentação (taipa), nas comunidades locais com a finalidade de melhorar a qualidade de vida dos munícipes.			
000414 4490.51 99 121	Obras e Instalações	Seguridade	25.938	25.000
000415 4490.51 99 122	Obras e Instalações	Seguridade	508.375	490.000
10 512 1001 1031	Ações de Saneamento Básico		155.626	150.000
	Objetivo: Construir e ampliar esgotamentos sanitários e coleta dos esgotos individual ou coletiva; afastamento rápido e seguro dos esgotos, sejam através de fossas ou sistemas de redes coletoras; tratamento e disposição sanitariamente adequada bem como a Elaboração do Plano Municipal de Saneamento Básico o qual traçará diretrizes básicas do que seriam os objetivos, metas, programas, projetos e ações necessárias ao melhoramento das questões de saneamento básico no município.			
000417 4490.51 99 121	Obras e Instalações	Seguridade	25.938	25.000
000418 4490.51 99 122	Obras e Instalações	Seguridade	129.688	125.000
10 512 1001 1032	Aquisição de Carro Compactador de Lixo		280.125	270.000
	Objetivo: Adquirir um carro compactador de lixo, para qualificar o ambiente urbano, eliminando as presenças dos tradicionais pontos de acúmulo de lixo, no qual fará a rota para apanhar o lixo das casas e colocá-los em lugares corretos para a reciclagem, evitando que espalhem pela cidade.			
000419 4490.52 99 121	Equipamentos e Material Permanente	Seguridade	10.375	10.000
000420 4490.52 99 122	Equipamentos e Material Permanente	Seguridade	269.750	260.000

**Prefeitura Municipal de Mãe D'água**

Secretaria Municipal de Finanças.

Departamento de Contabilidade - Orçamento-Programa de 2021 - R\$ 1,00

Modificações das Despesas de Capital da LDO

457

Exercício: 2021

Classificação Institucional Funcional Programática	Esfera	LDO	Orçamento
Elemento de Despesa/Aplicações de Despesas/Fonte de Recursos			

Alterações

02.110	Secretaria de Saúde		2.843.998	2.741.200
10 301 2001 2043	Manutenção das Atividades da Secretaria de Saúde		18.676	18.000
	Objetivo: Manter as atividades administrativas da Secretaria de Saúde, através de consórcios, convênios e contratualizações de serviços profissionais prestados para melhorar a qualidade de assistência aos munícipes.			
000440 4490.52 99 121	Equipamentos e Material Permanente	Seguridade	3.113	3.000
000776 4490.61 99 121	Aquisição de Imóveis	Seguridade	15.563	15.000
10 302 1001 2044	Manutenção do Laboratório Municipal		2.075	2.000
	Objetivo: Ofertar logística de resolução dos exames laboratoriais do município			
000452 4490.52 99 121	Equipamentos e Material Permanente	Seguridade	2.075	2.000



Classificação Institucional Funcional Programática	Esfera	LDO	Orçamento
Elemento de Despesa/Aplicações de Despesas/Fonte de Recursos			

Alterações

Alterações				LDO	Orçamento
02.120	Fundo Municipal de Saúde			1.011.566	996.000
10 301 1001 1035	Bloco de Estruturação da Rede de Serviços Públicos de Saúde - Atenção Primária			726.250	700.000
	Objetivo: Estruturar a rede de atendimento de atenção primária através da aquisição de gabinete odontológico, mobiliário, equipamentos diversos, veículos (ambulância, unidade móvel e outros); construir, reformar, ampliar UBS, Academias de Saúde (com infraestrutura, equipamentos e quadro de pessoal qualificado para a orientação de práticas corporais e atividade física e de lazer e modos de vida saudáveis); ampliar, reformar, construir, prédios públicos da saúde com a finalidade de promover e melhorar o atendimento à população através de ações que envolvam os programas do NASF, SB, SF, PMAQ e outros, na sede do município e zona rural, afim de prevenir doenças e reabilitar os enfermos, visando o bom funcionamento de rede de atenção básica da saúde do município.				
000458	4490.52 99 121 Equipamentos e Material Permanente		Seguridade	31.125	30.000
000459	4490.52 99 121 Equipamentos e Material Permanente		Seguridade	103.750	100.000
000782	4490.51 99 121 Obras e Instalações		Seguridade	72.625	70.000
000783	4490.51 99 121 Obras e Instalações		Seguridade	518.750	500.000
10 302 1001 1036	Bloco de Estruturação da Rede de Serviços Públicos de Saúde - Atenção Especializada			259.375	250.000
	Objetivo: Estruturar as Unidades de Atenção Especializada através de construção, recuperação, reforma de prédios para atender a saúde da população; construção da base do SAMU; aquisição de equipamentos diversos, mobiliário em geral, etc, objetivando propiciar à população acesso a serviços qualificados, integrando-os aos demais níveis de atenção à saúde como: procedimentos especializados realizados por profissionais médicos, cirurgias ambulatoriais especializadas; procedimentos traumatológico-ortopédico; ações especializadas em odontologia, patologia clínica, anatomopatologia e citopatologia, radiodiagnóstico, exames ultrassonográficos, diagnose, fisioterapia, terapias especializadas, próteses e órteses, anestesia), entre outras melhorias, objetivando o melhoramento de atendimento à população local.				
000461	4490.51 99 121 Obras e Instalações		Seguridade	31.125	30.000
000462	4490.51 99 121 Obras e Instalações		Seguridade	155.625	150.000
000463	4490.52 99 121 Equipamentos e Material Permanente		Seguridade	20.750	20.000
000787	4490.52 99 121 Equipamentos e Material Permanente		Seguridade	51.875	50.000
10 301 1001 2045	Bloco de Manutenção das Ações de Serviços Públicos de Saúde de Atenção Primária -RI			15.563	12.000
	Objetivo: Gerenciar os recursos financeiros destinados ao desenvolvimento das ações de promoção, proteção e recuperação da saúde, no âmbito da atenção primária favorecendo a efetivação do SUS, aplicando recursos do município				
000480	4490.51 99 121 Obras e Instalações		Seguridade	10.375	10.000
000481	4490.52 99 121 Equipamentos e Material Permanente		Seguridade	5.188	2.000
10 303 1001 2048	Manutenção das Ações e Serviços Públicos de Saúde - Bloco da Assistência Farmacêutica			1.038	1.000
	Objetivo: Manter a farmácia básica, com a finalidade de disponibilizar os medicamentos necessários para manutenção dos serviços de saúde no município				
000508	4490.52 99 121 Equipamentos e Material Permanente		Seguridade	1.038	1.000
10 305 1001 2050	Manutenção das Ações e Serviços Públicos de Saúde - Bloco Vigilância em Saúde			1.038	1.000
	Objetivo: Implementar e fortalecer a gestão de vigilância em saúde com o objetivo de prevenir e controlar as doenças infectocontagiosas, adotando um conjunto de ações que proporcione o conhecimento, a detecção ou prevenção de qualquer mudança nos fatores determinantes e condicionantes da saúde individual ou coletiva, com a finalidade de se recomendar e adotar as medidas de prevenção e controle das doenças ou agravos.				
000522	4490.52 99 121 Equipamentos e Material Permanente		Seguridade	1.038	1.000
10 301 1001 2053	Manutenção das Atividades das Ações e Serviços Públicos de Saúde - Gestão do SUS			4.150	4.000
	Objetivo: Gerenciar os recursos financeiros destinados ao desenvolvimento das ações, promoção, proteção e recuperação da saúde, adequando aos parâmetros do SUS estimulados pelo MS				
000550	4490.52 99 121 Equipamentos e Material Permanente		Seguridade	4.150	4.000



Classificação Institucional Funcional Programática	Esfera	LDO	Orçamento
Elemento de Despesa/Aplicações de Despesas/Fonte de Recursos			

Alterações

Alterações				LDO	Orçamento
02.120	Fundo Municipal de Saúde			1.011.566	996.000
10 301 1001 2072	Bloco de Manutenção das Ações de Serviços Públicos de Saúde - Atenção Primária			1.038	25.000
	Objetivo: Manter os Serviços de Atenção Primária, com a missão de trazer a saúde para perto do cidadão e dar ao profissional a especialização necessária a fim de que ele possa exercer seu trabalho com mais qualidade na promoção da saúde e na qualidade de vida do cidadão, junto aos programas NASF, PMAQ, SF, Academia de Saúde, ACS, Saúde Bucal, implantar o programa saúde na Praça, entre outros				
000816	4490.52 99 121 Equipamentos e Material Permanente		Seguridade	1.038	25.000
10 302 1001 2073	Bloco de Manutenção das Ações e Serviços Públicos de Saúde - Atenção Especializada			1.038	1.000
	Objetivo: Aplicar recursos do município em ações e serviços especializados que visam atender aos principais problemas e agravos de saúde da população, cuja complexidade da assistência na prática clínica demande a disponibilidade de profissionais especializados e a utilização de recursos tecnológicos, para o apoio diagnóstico e tratamento.				
000838	4490.52 99 121 Equipamentos e Material Permanente		Seguridade	1.038	1.000
10 305 1001 2074	Manutenção das Ações e Serviços Públicos de Saúde - Bloco Vigilância em Saúde - REC			1.038	1.000
	Objetivo: Aplicar recursos do município para implementar e fortalecer a gestão de vigilância em saúde com o objetivo de prevenir e controlar as doenças infectocontagiosas, adotando um conjunto de ações que proporcione o conhecimento, a detecção ou prevenção de qualquer mudança nos fatores determinantes e condicionantes da saúde individual ou coletiva, com a finalidade de se recomendar e adotar as medidas de prevenção e controle das doenças ou agravos				
000855	4490.52 99 121 Equipamentos e Material Permanente		Seguridade	1.038	1.000
10 303 1001 2075	Manutenção das Atividades das Ações e Serviços Públicos de Saúde - Bloco da Assistênc			1.038	1.000
	Objetivo: Manter a farmácia básica, com a finalidade de disponibilizar os medicamentos necessários para manutenção dos serviços de saúde no município				
000867	4490.52 99 121 Equipamentos e Material Permanente		Seguridade	1.038	1.000



Prefeitura Municipal de Mãe D'água

Secretaria Municipal de Finanças.

Departamento de Contabilidade - Orçamento-Programa de 2021 - R\$ 1,00

Modificações das Despesas de Capital da LDO

460

Exercício: 2021

Classificação Institucional Funcional Programática	Esfera	LDO	Orçamento
Elemento de Despesa/Aplicações de Despesas/Fonte de Recursos			

Alterações

02.130	Secretaria de Assistência Social		47.207	15.500
08 244 2001 2056	Manutenção da Secretaria de Assistência Social		46.688	15.000
	Objetivo: Manter as atividades administrativas da Secretaria visando desenvolver ações estratégicas organizativas que serão implementadas a partir do incentivo e promoção da qualidade de vida dos beneficiários, promover capacitação dos profissionais, bem como dar apoio a outras redes de solidariedade que vise a inclusão social no município; adquirir veículo ou outro meio de transporte para melhorar as ações assistenciais, entre outros benefícios.			
000587	4490.51 99 100 Obras e Instalações	Seguridade	5.188	5.000
000588	4490.52 99 100 Equipamentos e Material Permanente	Seguridade	41.500	10.000
08 243 1003 2057	Manutenção do Conselho Tutelar		519	500
	Objetivo: Fiscalizar os direitos das crianças e adolescentes previsto em Lei e dar os encaminhamentos necessários para a solução dos problemas referentes a infância e adolescência			
000597	4490.52 99 100 Equipamentos e Material Permanente	Seguridade	519	500



Classificação Institucional Funcional Programática	Elemento de Despesa/Aplicações de Despesas/Fonte de Recursos	Esfera	LDO	Orçamento
--	--	--------	-----	-----------

Alterações

02.140	Fundo Municipal de Assistência Social		1.107.534	1.062.500
08 244 1003 1038	Estruturação da Rede de Serv.Socioassistenciais de Prot.Social-Const.de CRAS,CREAS		1.079.000	1.040.000
	Objetivo: Estruturar a rede de serviços da proteção social básica e especial, por meio da construção de equipamentos públicos; ampliação, reforma e melhorias da infraestrutura de unidades públicas estatais, seguindo as normativas do SUAS e legislação complementar, podendo ainda adquirir equipamentos, modernização tecnológica, dentre outros, tendo em vista a necessidade de aprimorar o atendimento nas unidades de proteção social básica e especial reordenando-as de modo a se adequarem aos parâmetros exigidos pelas normativas legais específicas			
000607	4490.51 99 100 Obras e Instalações	Seguridade	31.125	30.000
000608	4490.51 99 131 Obras e Instalações	Seguridade	415.000	400.000
000609	4490.51 99 131: Obras e Instalações	Seguridade	415.000	400.000
000610	4490.52 99 131 Equipamentos e Material Permanente	Seguridade	103.750	100.000
000611	4490.52 99 131: Equipamentos e Material Permanente	Seguridade	103.750	100.000
000877	4490.52 99 100 Equipamentos e Material Permanente	Seguridade	10.375	10.000
08 244 1003 2061	Fundo Municipal de Assistência Social/FMAS-Co-Financiamento Municipal dos Serviço		2.075	2.000
	Objetivo: Aplicar recursos do município para manter as atividades socioassistenciais dos serviços, programase projetos do SUAS			
000628	4490.52 99 100 Equipamentos e Material Permanente	Seguridade	2.075	2.000
08 244 1003 2062	Manutenção das Atividades do Bloco da Proteção Social Básica - CRAS/PAIF e SCFV		5.188	5.000
	Objetivo: Prevenir situações de risco por meio do desenvolvimento de potencialidades e aquisições, e o fortalecimento de vínculos familiares e comunitários, voltados à população que vive em situação de vulnerabilidade social decorrente da pobreza, privação (ausência de renda, precário ou nulo acesso aos serviços públicos, dentre outros) e, ou, fragilização de vínculos afetivos, relacionais e de pertencimento social, bem como a manutenção dos serviços ofertados ou referenciados pelos Centros de Referência da Assistência Social - CRAS, considerando a rede existente, entre eles o PAIF, o SCFV para todos os ciclos da vida e o serviço no domicílio para as pessoas com deficiência e idosas.			
000641	4490.52 99 131 Equipamentos e Material Permanente	Seguridade	5.188	5.000
08 244 1003 2063	Manutenção das Atividades do Bloco de Financiamento da Gestão do Programa Bolsa F		3.113	1.000
	Objetivo: Incentivar as ações de aprimoramento da qualidade da gestão do programa Bolsa Família e cadastro Único em âmbito local, contribuindo para que o município execute as ações que estão sob sua responsabilidade, além do desenvolvimento de projetos de Inclusão Produtiva.			
000651	4490.52 99 131 Equipamentos e Material Permanente	Seguridade	3.113	1.000
08 244 1003 2064	Manutenção de Outros Programas, Projetos, Benefícios e Serviços Socioassistenciais do		3.113	3.000
	Objetivo: Atender outros programas, projetos, benefícios e serviços socioassistenciais proporcionando recursos e meios para financiamento das ações da política Pública de Assistência Social.			
000668	4490.52 99 131 Equipamentos e Material Permanente	Seguridade	3.113	3.000
08 244 1003 2065	Manutenção das Atividades do Bloco da Proteção Social Especial de Média e Alta Comp		3.113	1.000
	Objetivo: Ofertar proteção social integral de Média e/ou Alta Complexidade, a famílias e indivíduos em situação de risco pessoal e social com direitos violados, que tenham ou não vínculos familiares e comunitários rompidos ou extremamente fragilizados por meio de serviços de acompanhamento especializado ofertados ou referenciados pelos Centros de Referência Especializados da Assistência Social - CREAS, considerando a rede existente em 2018, entre eles o PAEFI, Medidas Sócio Educativa- MSE, Abordagem Social, entre outros, bem como por meio de serviços que garantam o acolhimento institucional com privacidade, o fortalecimento de vínculos familiares e/ou comunitário e o desenvolvimento das pessoas atendidas.			
000678	4490.52 99 131 Equipamentos e Material Permanente	Seguridade	3.113	1.000
08 244 1003 2066	Fortalecimento do Controle Social - Manutenção do Conselho Municipal de Assistência		519	500
	Objetivo: Fortalecer o Controle Social e a participação da sociedade proporcionando ao CMAS condições de gestão com vistas ao exercício do controle social da Política Municipal de			



Prefeitura Municipal de Mãe D'água

Secretaria Municipal de Finanças.

Departamento de Contabilidade - Orçamento-Programa de 2021 - R\$ 1,00

Modificações das Despesas de Capital da LDO

Exercício: 2021

Classificação Institucional Funcional Programática	Esfera	LDO	Orçamento
Elemento de Despesa/Aplicações de Despesas/Fonte de Recursos			


Alterações

02.140	Fundo Municipal de Assistência Social		1.107.534	1.062.500
	Assistência Social e no desempenho das funções de normatizar, disciplinar, acompanhar, avaliar e fiscalizar a qualidade dos serviços prestados pela rede socioassistencial, bem como a realização da Conferência Municipal de Assistência Social e Capacitação para Conselheiros de Assistência Social			
000684	4490.52 99 131 Equipamentos e Material Permanente	Seguridade	519	500
08 244 1003 2067	Fundo Estadual de Assistência Social/FEAS - Co-Financiamento Estadual dos Serviços S		5.188	5.000
	Objetivo: Manter as atividades dos serviços socioassistenciais do SUAS ofertados ou referenciados ao CRAS, CREAS, SCFV e Benefícios Eventuais que visa assistir cidadãos e as famílias por meio dos benefícios eventuais da Política de Assistência Social, de caráter suplementar e provisório, em virtude de nascimento, morte, situações de vulnerabilidade temporária e de calamidade pública, assegurados pela Lei Nº 8.742, de 07 de dezembro de 1993, Lei Orgânica de Assistência Social - LOAS, alterada pela Lei Nº 12.435, de 06 de julho de 2011, e integram organicamente as garantias do Sistema Único de Assistência Social - SUAS.			
000690	4490.52 99 131 Equipamentos e Material Permanente	Seguridade	5.188	5.000
08 244 1003 2068	Manutenção das Atividades do Bloco de Financiamento da Gestão Descentralizada do S		2.075	2.000
	Objetivo: Avaliar a qualidade da gestão descentralizada dos serviços, programas, projetos e benefícios socioassistenciais, bem como da articulação intersetorial no âmbito municipal, possibilitando a vigilância social, a organização do SUAS, a capacitação permanente de Trabalhadores, o monitoramento e a avaliação, entre outros com vistas a produção de dados para que a Política Pública de Assistência Social seja efetivada e a qualidade de gestão			
000696	4490.52 99 131 Equipamentos e Material Permanente	Seguridade	2.075	2.000
08 244 1003 2071	Manutenção do Programa Primeira Infância no SUAS - Criança Feliz		2.075	1.000
	Objetivo: Promover o desenvolvimento integral das crianças na primeira infância, considerando sua família e seu contexto de vida; promover o desenvolvimento humano a partir do apoio e do acompanhamento do desenvolvimento infantil integral na primeira infância; apoiar a gestante e a família na preparação para o nascimento e nos cuidados perinatais; colaborar no exercício da parentalidade, fortalecendo os vínculos e o papel das famílias para o desempenho da função de cuidado, proteção e educação de crianças na faixa etária de até seis anos de idade; mediar o acesso da gestante, de crianças na primeira infância e de suas famílias a políticas e serviços públicos de que necessitem.			
000890	4490.52 99 131 Equipamentos e Material Permanente	Seguridade	2.075	1.000
08 244 1003 2076	Manutenção das Atividades da Vigilância Socioassistencia.		2.075	2.000
	Objetivo: Planejar e executar a Política de Assistência Social visando a consolidação e qualificação do Sistema Único de Assistência Social – Suas; identificar e prevenir as situações de risco e vulnerabilidade social e seus agravos; produzir e disseminar as informações, possibilitando conhecimentos que contribuam para a efetivação do caráter preventivo e proativo da política de assistência social, assim como para a redução dos agravos, fortalecendo a função de proteção social; analisar informações sobre a situação de vulnerabilidade e risco social das famílias e indivíduos e também analisar sobre os padrões de qualidade e oferta dos serviços e benefícios socioassistenciais.			
000947	4490.52 99 131 Equipamentos e Material Permanente	Seguridade	2.075	2.000
Total Alterações			18.784.552	17.999.950

LDO antes das alterações (A): 18.784.552
Total das Alterações (B): -752.102
LDO depois das alterações (C = A + B): 18.032.450


CLAIR LEIRÃO MARTINS
 Contadora Geral
 CPF-477.984.084-87 CRC- PB
 4.39-5/O -7







Prefeitura Municipal de Mãe D'água

Secretaria Municipal de Finanças.

Departamento de Contabilidade - Orçamento-Programa de 2021 - R\$ 1,00

Modificações das Despesas de Capital da LDO

463

Exercício: 2021

Classificação Institucional Funcional Programática	Esfera	LDO	Orçamento
--	--------	-----	-----------

Elemento de Despesa/Aplicações de Despesas/Fonte de Recursos	Esfera	LDO	Orçamento
--	--------	-----	-----------

INÁCIO MONTEIRO DE
OLIVEIRA
Sec. de Finanças

FRANCISCO CIRINO DA
SILVA
Prefeito



Prefeitura Municipal de Mãe D'água

Secretaria Municipal de Finanças.

Departamento de Contabilidade - Orçamento-Programa de 2021 - R\$ 1,00

Demonstrativo I - Metas Anuais (LDO - Lei de Diretrizes Orçamentárias) - Modificações

AMF - Tabela 1 (LRF, art. 4º § 1)


R\$ 1,00

ESPECIFICAÇÃO	2021				2022				2023			
	Valor Corrente (a)	Valor Constante	% PIB (a / PIB) x 100	% RCL (a / RCL) x 100	Valor Corrente (b)	Valor Constante	% PIB (b / PIB) x 100	% RCL (b / RCL) x 100	Valor Corrente (c)	Valor Constante	% PIB (c / PIB) x 100	% RCL (c / RCL) x 100
Receita Total	32.981.930	31.789.812	419.835,360	219	34.136.298	31.790.182	434.529,597	219	35.290.665	31.753.343	449.223,835	219
Receitas Primárias (I)	32.963.930	31.772.463	419.606,233	219	34.117.668	31.772.833	434.292,451	219	35.271.405	31.736.013	448.978,670	219
Despesa Total	32.981.930	31.789.812	419.835,360	219	34.136.298	31.790.182	434.529,597	219	34.136.298	30.714.682	434.529,597	212
Despesas Primárias (II)	32.836.930	31.650.053	417.989,618	218	33.986.223	31.650.421	432.619,255	218	33.986.223	30.579.650	432.619,255	211
Resultado Primário (III) = (I - II)	127.000	122.410	1.616,615	1	131.445	122.411	1.673,197	1	1.285.183	1.156.364	16.359,415	8
Resultado Nominal	-30.035	-28.950	-382,328	0	-78.134	-72.764	-994,582	-1	-80.868	-72.762	-1.029,392	-1
Dívida Pública Consolidada	52.553	50.653	668,958	0	54.392	50.654	692,371	0	56.296	50.653	716,604	0
Dívida Consolidada Líquida	-2.232.388	-2.151.699	-28.416,629	-15	-2.310.521	-2.151.724	-29.411,211	-15	-2.391.389	-2.151.691	-30.440,603	-15

Receitas Primárias Advindas de PPP (IV)	0	0	0,000	0	0	0	0,000	0	0	0	0,000	0
Despesas Primárias Geradas por PPP (V)	0	0	0,000	0	0	0	0,000	0	0	0	0,000	0
Impacto do Saldo das PPP (VI) = (IV - V)	0	0	0,000	0	0	0	0,000	0	0	0	0,000	0

VARIÁVEIS	2021	2022	2023
PIB Real (Crescimento % anual)	2,50	2,50	2,50
Taxa real de juros implícito sobre a dívida líquida do Governo (média % anual)	5,75	6,50	6,50
Câmbio (R\$ / US\$ - Final do Ano)	4,15	4,00	4,00
Inflação Média (% anual) projetada com base em índice oficial de inflação	3,75	3,50	3,50
Projeção do PIB do Estado - R\$ milhares	7.855,92	7.855,92	7.855,92
Receita Corrente Líquida - RCL	16.389.180	15.580.527	16.125.848

FONTE: Sistema PublicSoft Contabilidade - Secretaria Municipal de Finanças. - em 18 de setembro de 2020 as 15:57:42


CLAIR LEFFÃO MARTINS
 Contadora Geral
 CPF-477.984.084-87 CRC- PB
 4.39-5/O -7


INÁCIO MONTEIRO DE OLIVEIRA
 Sec. de Finanças


FRANCISCO CIRINO DA SILVA
 Prefeito



Tribunal de Contas do Estado da Paraíba

TRAMITA - Sistema de Tramitação de Processos e Documentos

RECIBO DE PROTOCOLO

O Tribunal de Contas do Estado da Paraíba certifica que em 26/11/2020 às 16:07:12 foi protocolizado o documento sob o Nº 72797/20 da subcategoria LOA - Lei Orçamentária Anual , exercício 2021, referente a(o) Prefeitura Municipal de Mãe d' Água, mediante o recebimento de informações/arquivos eletrônicos encaminhados por Francisco Cirino da Silva.

Número da Lei/Ano: 525/2020

Meio de Publicação: Diário Oficial do Município

Limite para Abertura de Créditos Adicionais - Percentual: 50.0%

Limite para Abertura de Créditos Adicionais - Valor: R\$ 16.490.965,00

Data e Aprovação: 10/11/2020

Data de Publicação: 23/11/2020

Autorização para contratação de operações de crédito: Não

Documento	Informado?	Autenticação
1) Texto da Lei	Sim	ac879a4d71d391abbdda479a1079d19f
2) Mensagem de Encaminhamento ao Poder Legislativo	Sim	9935de01b20bbaf79d74d13b78dcec3f
3) Comprovante de Realização de Audiência Pública	Sim	91f0142a10f97ea79959eb763bedf1a8
4) Demonstrativo da Compatibilidade da Programação dos Orçamentos com os Objetivos e Metas	Sim	c4107c978396e5d689f7b0debfe42b41
5) Demonstrativo Regionalizado do Efeito sobre Receitas e Despesas	Não	
6) Outros Anexos	Não	

João Pessoa, 26 de Novembro de 2020



Sistema de Processo Eletrônico do TCE-PB